

Nowy dom czy chwilowy azyl?

Sytuacja uchodźców z Ukrainy
wnioskujących o numer PESEL
w 12 największych polskich miastach
pod koniec kwietnia 2022 r.

RAPORT Z BADANIA
WRZESIEŃ 2022

Zespół autorski

pod kierunkiem Marcina Wojdata

Marta Pachocka

Anna Sobestjańska

Alicja Sopińska

Magdalena Wojno

Współpraca badawczo-analityczna

Robert Sobiech

Redakcja

Małgorzata Arażny

Skład i opracowanie graficzne

Aleksandra Jasionowska i Ale Dobrze Studio

Opracowanie

Centrum Analiz i Badań Unii Metropolii Polskich im. Pawła Adamowicza





Od połowy marca 2022 r. obywatele Ukrainy uciekający przed wojną wywołaną przez Rosję mogli starać się o nadanie numeru PESEL.

Pozwala im to przede wszystkim na korzystanie w Polsce z pomocy socjalnej i świadczeń takich jak 500+ czy Dobry Start (300+), prowadzenie własnej działalności gospodarczej i dostęp do publicznego systemu opieki zdrowotnej.

Wiedząc, że większość ukraińskich uchodźców przebywa w największych polskich metropoliach, postanowiliśmy poznać sytuację tych, którzy wnioskowali o nadanie nr PESEL w 12 miastach zrzeszonych w Unii Metropolii Polskich im. Pawła Adamowicza (Białystok, Bydgoszcz, Gdańsk, Katowice, Kraków, Lublin, Łódź, Poznań, Rzeszów, Szczecin, Warszawa, Wrocław).

Badanie, które przeprowadziliśmy stanowi charakterystykę uchodźców z Ukrainy, którzy przybyli do Polski do końca kwietnia 2022 r. Opowiada o ich sytuacji, potrzebach, problemach oraz o planach na przyszłość.

Spis treści

Wstęp	—	4
Nota metodologiczna	—	5
Podsumowanie wyników:		
Główne liczby	—	8
Główne wnioski	—	9
Struktura próby	—	11
Wyniki ogółem:		
Przyjazd do Polski	—	17
Sytuacja mieszkaniowa	—	18
Sytuacja finansowa	—	21
Sytuacja zawodowa	—	23
Edukacja i opieka nad dziećmi	—	25
Pomoc uchodźcom z Ukrainy	—	29
Źródła informacji o dostępnej pomocy	—	32
Główne potrzeby uchodźców	—	35
Główne obawy uchodźców	—	36
Ocena relacji z Polakami	—	38
Plany na przyszłość	—	40
Wyniki dla miast:		
Białystok	—	43
Kraków	—	95
Rzeszów	—	147
Bydgoszcz	—	56
Lublin	—	108
Szczecin	—	160
Gdańsk	—	69
Łódź	—	121
Warszawa	—	173
Katowice	—	82
Poznań	—	134
Wrocław	—	186



Wstęp

Federacja Rosyjska pod koniec lutego 2022 r. rozpoczęła – jak dotychczas największe i najbrutalniejsze od 2014 r. – działania zbrojne na terytorium Ukrainy. Doprowadziło to do kryzysu humanitarnego w Ukrainie, przymusowych przemieszczeń wewnętrznych w samym państwie na niespotykaną dotąd skalę i kilkumilionową międzynarodową migrację przymusową, w pierwszej kolejności do państw sąsiednich. Polska stała się głównym krajem przyjmującym migrantów z Ukrainy, musiała w krótkim czasie zapewnić im odpowiednie wsparcie humanitarne, które stopniowo przekształca się w systemowe i bardziej zorganizowane wsparcie recepcyjne w średnim okresie oraz długofalowe działania integracyjne. Od początku kryzysu działania te angażują dużą liczbę różnych aktorów państwowych i niepaństwowych zarówno z Polski, jak i międzynarodowych. Szczególną rolę odgrywają polskie miasta, w tym te zrzeszone w UMP, które biorą na siebie główny ciężar przyjmowania uciekinierów.

Skuteczność działań podejmowanych w trakcie obecnego kryzysu wymaga szybkiej diagnozy dotyczącej skali i specyfiki problemu. Obraz dotyczący struktury demograficznej, społecznej, potrzeb, postaw, obaw czy planów na przyszłość osób uciekających z Ukrainy jest wciąż niepełny.

Nasz raport jest kontynuacją już podjętego wysiłku na rzecz jak najlepszego oszacowania i poznania populacji ukraińskich migrantów przymusowych, którzy przyjechali do Polski po 24.02.2022 r. w wyniku rosyjskiej agresji na terytorium Ukrainy. Uzyskane dane pomogą lepiej przygotować miasta do przyjęcia migrantów, udzielić im adekwatnego wsparcia w ich codziennym życiu w nowych społecznościach lokalnych, a także zapewnić dostęp do oferty miejskich usług publicznych. Tym samym raport z badania „Nowy dom czy chwilowy azyl?” jest kolejną ważną inicjatywą badawczą, szczególnie istotną, ponieważ wykorzystuje spójną metodologię i technikę badawczą w oparciu o jeden kwestionariusz, co pozwala na porównywalność danych we wszystkich 12 największych miastach Polski.

dr Marta Pachocka

kierownik Zespołu Polityk Migracyjnych w Ośrodku Badań nad Migracjami, Uniwersytet Warszawski

adiunkt w Katedrze Studiów Politycznych, Instytut Studiów Międzynarodowych, Kolegium Ekonomiczno-Społeczne, Szkoła Główna Handlowa w Warszawie



Nota metodologiczna

Głównym celem badania była charakterystyka uchodźców z Ukrainy wnioskujących o nadanie nr PESEL w 12 miastach UMP, poznanie sytuacji tych osób w Polsce oraz ich planów na przyszłość. Zakres badania obejmował: charakterystykę uchodźców (kwestie demograficzne i sytuację społeczno-ekonomiczną), korzystanie z różnych form wsparcia w miastach UMP i ich ocenę oraz tłące się potrzeby i plany na przyszłość.

Badanie zostało przeprowadzone w drugiej połowie kwietnia 2022 r. (21–29.04) przez agencję DANAE sp. z o.o., na zlecenie Centrum Analiz i Badań Unii Metropolii Polskich. Miało ono charakter ilościowy z użyciem ankiety papierowej. W wyznaczonych punktach w 12 miastach UMP ankieterzy rozdawali ankietę w języku ukraińskim do samodzielnego wypełnienia przez respondentów. Następnie wypełnione ankiety zbierano do odpowiednio oznaczonej urny.

Badanymi byli dorośli uchodźcy z Ukrainy, którzy – zgodnie z Ustawą z dnia 12 marca 2022 r. o pomocy obywatelom Ukrainy w związku z konfliktem zbrojnym na terytorium tego państwa (Dz.U. 2022 poz. 583) – ubiegali się o nadanie nr PESEL i w chwili trwania badania przebywali w/przed

miejskimi punktami odpowiedzialnymi za jego nadawanie w 12 miastach UMP (minimum jeden punkt w każdym z miast). Ostatecznie próba wyniosła N=3635. Zgromadzone dane zostały przeważone w oparciu o strukturę osób, które uzyskały nr PESEL w poszczególnych miastach (liczba, płeć, wiek), co pozwoliło na odnoszenie wyników badania do całej populacji uchodźców ukraińskich, którzy starali się o jego nadanie w badanym okresie. Jednocześnie należy mieć na uwadze, że osoby te stanowią wąski wycinek populacji, która przyjechała do Polski. Próba wskazuje na grupę uchodźców dobrze wykształconych i przedsiębiorczych. Wiele osób nie zdecydowało się na wnioskowanie o nadanie nr PESEL. Tym samym nie można uogólniać wniosków z badania na całą populację migrantów, którzy przyjechali do Polski. Należy też pamiętać, że przy interpretacji wyników moment badania ma znaczenie, tzn. kim były osoby, które wtedy zdecydowały się wnioskować o nadanie nr PESEL, kiedy wjechały do naszego kraju itd. Osoby badane przed uzyskaniem nr PESEL mogą mieć różną opinię i świadomość przysługujących im możliwości niż osoby badane kilka dni po jego otrzymaniu. Moment takiego badania na tej samej grupie osób może skutkować innymi wynikami, inną percepcją swojej sytuacji – respondenci mogą udzielać innych odpowiedzi.

Szczegółowe cele badania były następujące:

- Identyfikacja kluczowych potrzeb uchodźców z Ukrainy.
- Charakterystyka struktury społecznej uchodźców z Ukrainy.
- Charakterystyka dotychczasowej i przyszłej mobilności uchodźców z Ukrainy.
- Ocena trafności i skuteczności wsparcia oferowanego przez władze miast, administrację rządową i organizacje pozarządowe.
- Identyfikacja kanałów komunikacji z uchodźcami z Ukrainy.
- Charakterystyka relacji społecznych, identyfikacja obecnych i przyszłych konfliktów społecznych.
- Poznanie planów na przyszłość uchodźców z Ukrainy.

Ze względu na zaokrąglenia wartości po przecinku, w niektórych przypadkach dane na wykresach mogą nie sumować się do 100%




Następnie po analizie danych ilościowych, w celu uzyskania szerszego kontekstu badanego zjawiska, przeprowadzono panel ekspercki. Spotkanie panelowe odbyło się dwa miesiące po realizacji części ilościowej, tj. 25.06.2022 r., co pozwoliło na uchwycenie szerszej perspektywy zjawisk obserwowanych w kwietniu oraz ich efektów. W kilkugodzinnej dyskusji wzięły udział ekspertki – badaczki i praktyczki – zajmujące się szeroko rozumianą problematyką migracji międzynarodowych i spraw cudzoziemskich w Polsce oraz wybranymi politykami publicznymi, a w szczególności polityką imigracyjną, azylową i integracyjną (w różnych jej wycinkach, m.in. polityką edukacyjną i społeczną).

Uzyskane dane poddane zostały analizie i pogłębieniu w oparciu o posiadane doświadczenie i wiedzę.

Spotkanie moderowała dr Marta Pachocka, a uczestniczkami były:

- dr Iryna Degtyarova – pełnomocniczka rektora ds. współpracy z uczelniami ukraińskimi w Szkole Głównej Handlowej w Warszawie, doktor nauk społecznych w dyscyplinie nauki o polityce i administracji, adiunkt naukowo-badawczy Fundacji Rektorów Polskich;
- Anna Gołygowska – dyrektorka Szkoły Podstawowej nr 141 im. majora Henryka Sucharskiego w Warszawie;
- Maria Malyshko – psycholożka Centrum Wielokulturowego w Warszawie, która wspiera migrantów przymusowych z Ukrainy;
- Ksenia Naranovich – współzałożycielka i prezeska zarządu Fundacji Rozwoju „Oprócz Granic” w Warszawie;
- dr Oksana Pestrykova – konsultantka ds. legalizacji pobytu i pracy w punkcie konsultacyjnym Ukraińskiego Domu w Warszawie, doktor nauk historycznych, ukończyła Dnieprzański Uniwersytet Narodowy im. Ołesia Honczara;
- Anna Szadkowska-Ciężka – zastępczyni Dyrektora Biura Partycypacji Społecznej Urzędu Miasta Lublin odpowiedzialna za sprawy równego traktowania i konsultacje społeczne;
- Magdalena Wojno – koordynatorka Komisji UMP ds. Społecznych, Zespołu ds. Migracji i Integracji oraz Zespołu ds. Dostępności.





Podsumowanie wyników



Główne liczby

Dane na koniec kwietnia 2022 r.

Pochodzenie



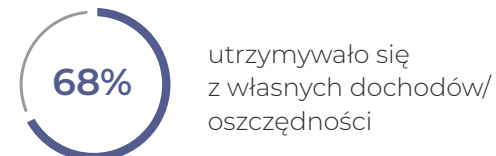
Przyjazd do Polski



Miejsce zamieszkania i sytuacja mieszkaniowa



Sytuacja finansowa i zawodowa



Główne potrzeby i obawy Ukraińców

28% potrzebowało pomocy w znalezieniu mieszkania

52% obawiało się pogorszenia sytuacji materialnej

Ocena relacji z Polakami

81% nie spotkało się z brakiem życzliwości Polaków

88% miało zaufanie do nieznajomych Polaków

Plany na przyszłość

39% po zakończeniu wojny chciało od razu wrócić do Ukrainy

44% nie miało pewności co do pozostania w obecnym miejscu zamieszkania

Korzystanie z opieki nad dziećmi i z edukacji

67%

dzieci do lat 7 nie chodziło do żłobka ani przedszkola

35%

dzieci w wieku 15–18 lat nie uczyło się w żadnej szkole

Pomoc uchodźcom z Ukrainy

73%

korzystało z transportu kolejowego lub autobusowego

44%

otrzymało pomoc od osób prywatnych

Źródła informacji o dostępnej pomocy

55%

otrzymało informacje od znajomych Ukraińców

73%

czuło się dobrze poinformowanych o dostępnej pomocy



Główne wnioski

Dane na koniec kwietnia 2022 r.

Zdecydowaną większość uchodźców starających się o nr PESEL w miastach UMP do końca kwietnia 2022 r. stanowiły kobiety (91%). Głównie młode – do 44 lat (69% badanych). Jedyne 9% badanych to mężczyźni.

Osoby ubiegające się o nadanie nr PESEL w kwietniu charakteryzowały się wysokim statusem społecznym.

Blisko połowa badanych (45%) posiadała wyższe wykształcenie, a 34% badanych – wykształcenie średnie. Około 40% to osoby, które przed wyjazdem zajmowały stanowiska specjalistyczne, kierownicze czy prowadziły własną działalność.

53% badanych zainteresowanych było podjęciem pracy w Polsce, ale tylko co trzecia osoba w tej grupie (17%) poszukiwała pracy zgodnej ze swoimi kwalifikacjami i wykształceniem. Jedyne niewielka część (18%) pytanych w kwietniu znalazła pracę w Polsce. 16% badanych nie pracowało i nie było zainteresowanych

znalezieniem zatrudnienia. Najwięcej osób aktywnych zawodowo było w Szczecinie (73%) i Białymstoku (58%), a najmniej w Gdańsku (16%) i Łodzi (18%).

Blisko połowa badanych (47%) przyjechała do Polski z niepełnoletnimi dziećmi. Jedyne 21% to osoby, którym nie towarzyszyli członkowie rodziny czy znajomi.

W kwietniu 2022 r. największa grupa badanych mieszkała u Polaków (osób prywatnych) razem z gospodarzami lub w samodzielnym mieszkaniu (38%). W tym 20% znalazło schronienie w mieszkaniach Polaków wraz z właścicielami, a 18% w mieszkaniach Polaków bez właścicieli. Następne w kolejności było schronienie u znajomych lub rodziny z Ukrainy, z którego skorzystało 23% uchodźców. Miasta, w których mieszkanie razem ze znajomymi czy rodziną z Ukrainy było najczęstsze, to: Wrocław (41%), Szczecin (37%), Łódź (34%) i Poznań (29%).

W znalezieniu mieszkania/lokum przed przyjazdem do naszego kraju uchodźcom najczęściej pomagali znajomi z Ukrainy mieszkający w Polsce (46%) oraz nieznani wcześniej Polacy (15%). Jedyne 4% badanych w znalezieniu mieszkania pomagali polscy urzędnicy.

Dzięki pomocy udzielanej przez Ukraińców, mieszkania znalazło 65% badanych w Łodzi oraz około 50% badanych w Poznaniu, Warszawie i Wrocławiu. Około 30% badanych z Białegostoku i Bydgoszczy i niecałe 10% badanych z Katowic, Poznania i Wrocławia korzystało z pomocy wolontariuszy lub nieznanymi wcześniej Polaków.

43% badanych opłacało z własnych pieniędzy mieszkanie, w którym mieszkało. W Szczecinie za mieszkanie płaciło 73% badanych, we Wrocławiu 55%. Najmniej badanych płaciło za mieszkanie w Rzeszowie (22%) i w Białymstoku (27%).

W kwietniu 44% badanych nie wiedziało, czy zamierza w najbliższym czasie zamieszkać w innym mieszkaniu/lokum.

Respondenci, którzy planowali zamianę lokum, chcieli jednak zostać w miejscowości, w której mieszkają obecnie. Jedyne 18% badanych zamierzało nadal mieszkać w obecnym mieszkaniu. Tak częściej odpowiadali badani starający się o nadanie nr PESEL w Rzeszowie (43%) i Wrocławiu (25%).

Większość badanych (64%) żyło skromnie, musieli na co dzień bardzo oszczędnie gospodarować. 26% badanych deklarowało brak większych problemów finansowych. Natomiast stosunkowo niewielka grupa badanych (9%) to osoby, które żyły w skrajnie trudnych warunkach. Podobną sytuację materialną deklarują badani we wszystkich 12 miastach.

Zdecydowana większość badanych była niezależna finansowo – utrzymywała się w Polsce z własnych środków lub z środków otrzymywanych od swoich rodzin. Blisko 70% badanych dysponowało własnymi



dochodami. Jedynie 15% otrzymywało wsparcie od polskich władz, a 9% od osób indywidualnych.

Pod koniec kwietnia 67% osób posiadających dzieci w wieku poniżej 7 lat nie posyłało ich do żłobków lub przedszkoli. 22% badanych z tej grupy korzystało z bezpłatnych przedszkoli lub żłobków, a 11% opłacało pobyt swoich dzieci w prywatnych placówkach.

Jedynie 21% osób posiadających dzieci w wieku 7–14 lat oraz 14% osób posiadających dzieci w wieku 15–17 lat deklarowało w kwietniu, że uczą się one wyłącznie w polskich szkołach.

22% badanych posiadających dzieci w wieku 7–14 lat twierdziło, że nie uczą się one ani w polskim, ani w ukraińskim systemie edukacji. Podobna sytuacja miała miejsce w przypadku 35% badanych posiadających dzieci w wieku 15–18 lat.

Główne obawy badanych dotyczyły pogorszenia sytuacji materialnej (52%) oraz pogorszenia stanu zdrowia (51%), nieco mniej badanych obawiało się utraty

miejsca zamieszkania (38%) i utraty bądź niemożności znalezienia pracy (37%).

W czasie prowadzenia badania respondentom najbardziej była potrzebna pomoc w znalezieniu mieszkania (28%) oraz pomoc w znalezieniu pracy (27%).

Spośród dostępnych form pomocy najczęściej korzystano z bezpłatnej komunikacji miejskiej (73%). Znacznie rzadziej badani korzystali z bezpłatnej żywności (40%), odzieży (31%) i porad medycznych (24%). Tylko 6% badanych korzystało w bezpłatnych porad psychologicznych.

91% osób korzystających ze wsparcia oceniło je jako odpowiednie do istniejących potrzeb.


Zdecydowana większość badanych (73%) czuła się dobrze poinformowana o istniejących możliwościach otrzymywania różnych form pomocy.

Wiedza o możliwości otrzymywania pomocy uzyskiwana była przede wszystkim w kontaktach ze

społecznością ukraińską. 55% badanych otrzymywało ją poprzez nieformalne kontakty z innymi Ukraińcami, 48% czerpało wiedzę z ukraińskich mediów społecznościowych. Znacznie rzadziej pochodziła ona z nieformalnych relacji z Polakami (25%) lub od organizacji pozarządowych/wolontariuszy (19%).

Nieznajomym Polakom ufało blisko 90% badanych. Podobnie duża część badanych (81%) deklarowała, że nie spotkała się z przejawami niechęci czy wrogości. Zaufanie do Polaków deklarowane było niezależnie od cech społeczno-demograficznych czy zakresu otrzymywanej pomocy.

Dla większości badanych pobyt w Polsce traktowany był jako tymczasowa konieczność. Blisko 60% badanych w kwietniu uchodźców wnioskujących o nr PESEL, zamierzała wracać do Ukrainy po zakończeniu działań wojennych. Duża grupa tych osób (22%) nie miała wówczas sprecyzowanych planów. Jedynie 16% deklarowało pozostanie w Polsce przynajmniej przez rok.



Struktura próby



Najwięcej badanych uchodźców z Ukrainy wnioskujących o nr PESEL (39%) przybyło do Polski pomiędzy 1 a 15 marca 2022 r. Pod koniec lutego największy ich napływ zaobserwowano w Krakowie, a od początku kwietnia w Poznaniu, Katowicach i Rzeszowie.

W pierwszych dniach wojny, między 24 a 28 lutego 2022 r., do Polski przyjeżdżali częściej uchodźcy w wieku 25–34 lata (19%) oraz uchodźcy znający w stopniu podstawowym język polski (21%).

Po 1 kwietnia do Polski przyjechali uchodźcy reprezentujący najmłodszą (do 24 lat) i najstarszą (od 65 lat) grupę (odpowiednio 33% i 37%), a także badani ze średnim wykształceniem (33%), emeryci i renciści (35%) oraz średni personel, technicy, pracownicy administracyjni, pracownicy usług (33%).

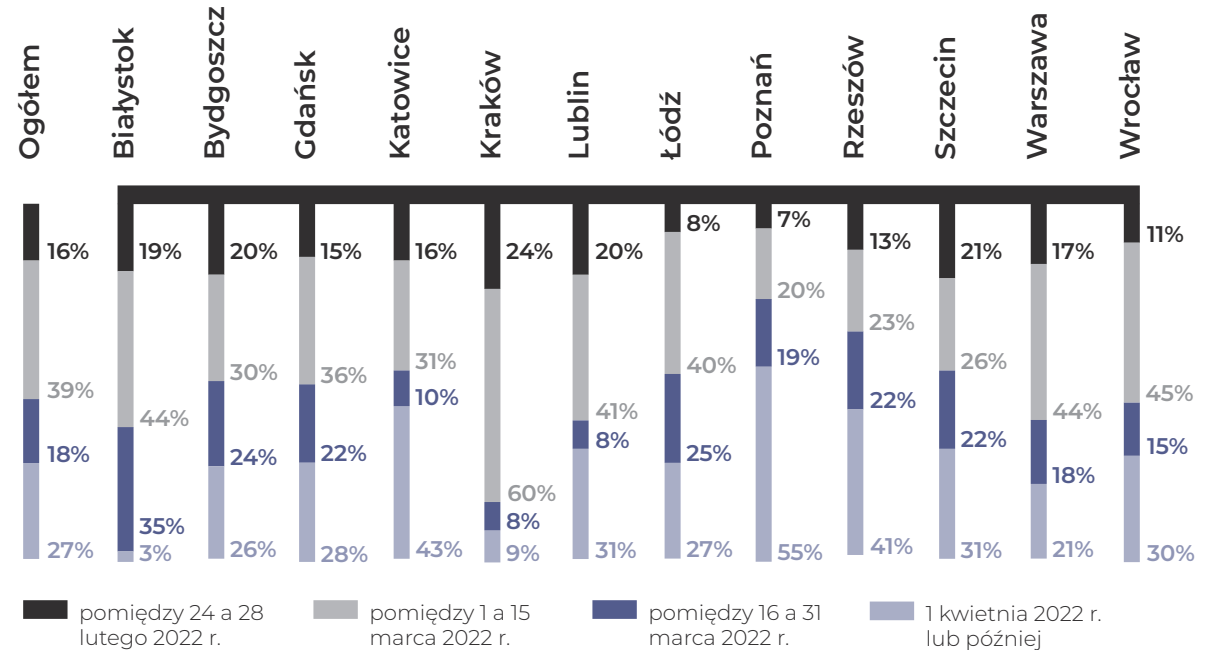
Zdaniem ekspertek

W pierwszej kolejności wyjeżdżały osoby, które były lepiej wykształcone i zamożne, często z doświadczeniem migracyjnym, świadome, mające kogoś znajomego w Europie albo zakładające, że łatwo znajdą pracę za granicą.

Część osób podróżowała samochodami osobowymi. Natomiast kluczową rolę odegrały połączenia kolejowe, które najpierw pozwalały na podróż po Ukrainie, a potem również poza nią, ponieważ w marcu uruchomiono połączenia międzynarodowe, w tym połączenie do Warszawy. Pociągi nie jeździły jednak punktualnie wg rozkładu i nie było jasne w jakim kierunku jadą.

39%

Kiedy przyjechał/przyjechała Pan/Pani do Polski?



na koniec kwietnia 2022 r. największą grupę wśród Ukraińców wnioskujących o nr PESEL stanowiły osoby, które przybyły do Polski w pierwszej połowie marca 2022 r.



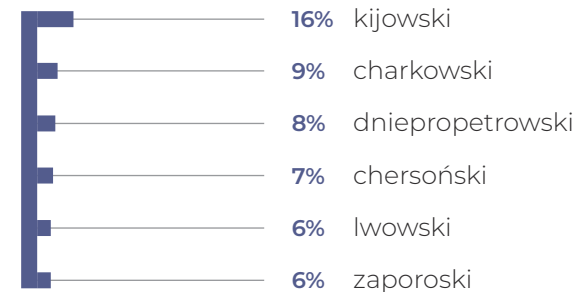
Wśród badanych, starających się o nadanie nr PESEL w miastach UMP, którzy przybyli do Polski do końca kwietnia 2022 r., największą grupę stanowiły osoby pochodzące z obwodu kijowskiego (16%), charkowskiego (9%) i dnipro-pietrowskiego (8%). Patrząc na regiony, najwięcej Ukraińców przybyło z południowo-wschodniej Ukrainy (32%) i z regionu centralnego (25%).

Nieco mniej uchodźców pochodziło z północno-wschodniej części kraju (22%). Najniższy udział w badaniu mieli reprezentanci regionu południowo-zachodniego (15%) i północno-zachodniego (6%).

Niemal we wszystkich miastach (poza Krakowem, Lublinem i Warszawą) większość uchodźców starających się o nadanie nr PESEL pochodziła ze wschodniej części Ukrainy. W Krakowie i Warszawie najsilniej reprezentowany był region centralny (odpowiednio 33% i 29%), w Rzeszowie natomiast region południowo-zachodni (28%). Lublin z kolei był miastem, w którym o nadanie nr PESEL starało się 18% uchodźców z regionu północno-zachodniego. Był to zdecydowanie najwyższy odsetek obywateli Ukrainy przybywających do polskich miast z tego regionu Ukrainy.

Obwód zamieszkania w Ukrainie:

N=3621 (wszyscy badani), pokazano najczęściej zamieszkiwane obwody



32%

do końca kwietnia 2022 r. najwięcej badanych przybyło do Polski z regionu południowo-wschodniego Ukrainy

Gdzie przed przyjazdem do Polski mieszkał/mieszkała Pan/Pani na stałe w Ukrainie? Region:

	Ogółem	Białystok	Bydgoszcz	Gdańsk	Katowice	Kraków	Lublin	Łódź	Poznań	Rzeszów	Szczecin	Warszawa	Wrocław
południowo-wschodni	32%	29%	37%	46%	37%	24%	31%	30%	47%	38%	30%	25%	37%
centralny	25%	26%	24%	18%	16%	33%	20%	27%	16%	14%	30%	29%	24%
północno-wschodni	22%	31%	25%	26%	24%	19%	16%	26%	26%	18%	22%	21%	21%
południowo-zachodni	15%	9%	9%	6%	18%	15%	16%	14%	9%	28%	16%	17%	13%
północno-zachodni	6%	5%	6%	4%	5%	9%	18%	3%	2%	3%	3%	8%	6%



Przyjazd do Polski

Pomiędzy 24 a 28 lutego 2022 r. uchodźcy najczęściej przybywali z regionu południowo-zachodniego (31%) oraz z regionu północno-zachodniego (28%), czyli obszarów bezpośrednio graniczących z Polską. Można zauważyć, że w okresie pomiędzy 1 a 15 marca 2022 r., do Polski przyjechało najwięcej osób z każdego z wyszczególnionych regionów. Niemal połowa badanych z regionu centralnego (48%) przyjechała do Polski w tym okresie. Licznie przyjeżdżali również uchodźcy z regionu północno-zachodniego (40%), południowo-zachodniego (38%), północno-wschodniego (37%) oraz południowo-wschodniego (33%).

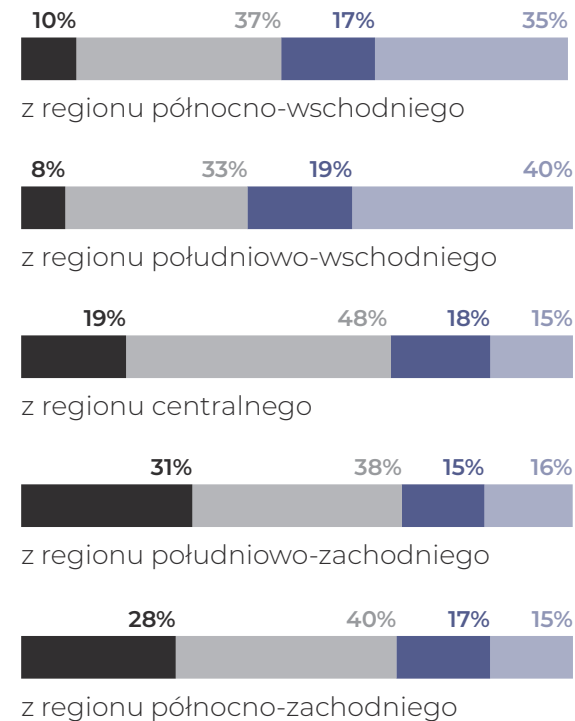
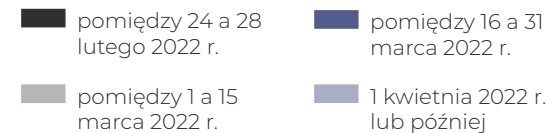
Pomiędzy 16 a 31 marca 2022 r. do Polski najliczniej przybywały osoby pochodzące z regionu południowo-wschodniego (19%) oraz centralnego (18%).

Z kolei w kwietniu 2022 r. do Polski najczęściej przyjeżdżali uchodźcy pochodzący z regionu południowo-wschodniego (40%) oraz północno-wschodniego (35%).

Zdaniem ekspertek

O przewadze napływu ludności z zachodniej Ukrainy w lutym zadecydowała bliska odległość od granicy z Polską, ale także lepiej rozwinięty i tańszy transport zbiorowy z tej części Ukrainy. Podróż z miast położonych w pozostałych regionach, w tym w obwodzie kijowskim, trwała znacznie dłużej.

Kiedy przyjechał/przyjechała Pan/Pani do Polski??



N=3621 (wszyscy badani)

Jednym z głównych wyzwań od pierwszych dni wojny, wobec bardzo dużej liczby osób, które napłynęły do Polski z Ukrainy, była kwestia jak najlepszego rozpoznania sytuacji [...], tak aby aktorzy państwowi i niepaństwowi mogli myśleć o podejściu systemowym do poszukiwanych rozwiązań.





Profil uchodźców z Ukrainy ubiegających się o nadanie nr PESEL w 12 miastach UMP

Wśród pełnoletnich uchodźców z Ukrainy, którzy starali się o nadanie nr PESEL w 12 miastach UMP w kwietniu 2022 r., dominowały kobiety (91%). Mężczyźni stanowili zaledwie 9%. Największą grupą były osoby w wieku 25–44 lata (56%).

Jednocześnie badani uchodźcy byli dobrze wykształceni – deklarowali najczęściej wykształcenie wyższe (45%) i średnie (34%). Ponad połowa Ukraińców starających się o nadanie nr PESEL w miastach UMP w ogóle nie znała języka polskiego (57%), a 31% deklarowało podstawowy poziom jego znajomości. Jedynie 12% posługiwało się językiem polskim swobodnie lub w miarę swobodnie.

Zdaniem ekspertek

W kolejkach po nadanie nr PESEL dominowały osoby wykształcone, które miały lepszy dostęp do informacji takich, jak to czym jest nr PESEL i do czego służy. Jednocześnie mogły zweryfikować nieprawdziwe informacje krążące np. w mediach czy komunikatorach, jak Telegram. Część Ukraińców bała się, że otrzymanie nr PESEL może wiązać się z utratą paszportu lub niemożnością wyjechania z Polski. Ludzie także nie do końca rozumieli, do czego nadanie nr PESEL jest potrzebny i jakie daje możliwości.

Płeć

N=3598 (wszyscy badani)



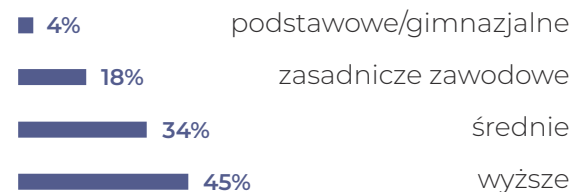
Wiek

N=3409 (wszyscy badani)

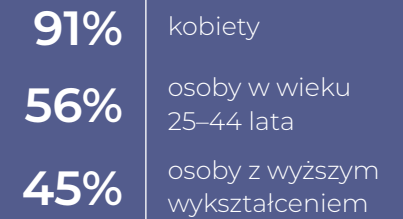


Wykształcenie

N=3554 (wszyscy badani)

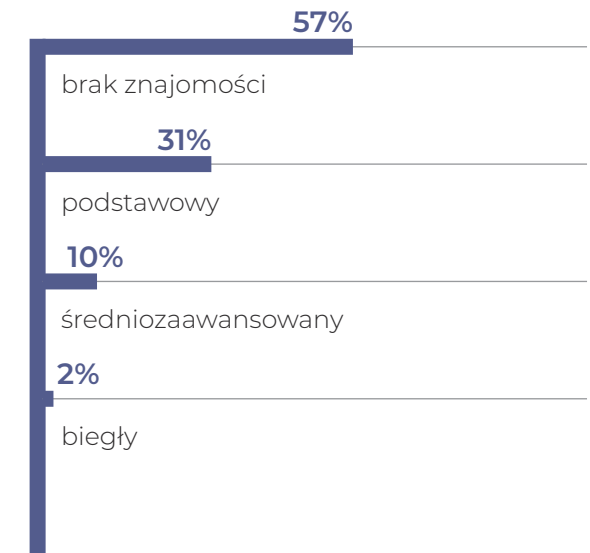



Wnioskujący o nr PESEL Ukraińcy to przede wszystkim:



Stopień znajomości języka polskiego

N=3619 (wszyscy badani)





Wyniki ogółem



Przyjazd do Polski

47% badanych przyjechało do Polski ze swoimi niepełnoletnimi dziećmi. Rodzice dzieci do lat 6 przybywali średnio z jednym dzieckiem. Taka sama tendencja dotyczyła rodziców dzieci w wieku 7–17 lat. Respondenci często przyjeżdżali także z innymi członkami rodziny (15%), ze swoimi małżonkami albo partnerami (12%), swoimi rodzicami (12%) oraz pełnoletnimi dziećmi (10%). Najrzadziej badani wskazywali na towarzystwo znajomych (6%) i innych osób (2%).

21% uczestników badania przyjechało do Polski w pojedynkę. Były to głównie najmłodsze osoby, do 24 lat (28%) oraz uchodźcy w wieku 55–64 lata (41%) i powyżej 65 roku życia (34%), a także obywatele Ukrainy z podstawowym wykształceniem (36%), emeryci i renciści (34%) i osoby posługujące się biegle językiem polskim (37%).

N=3628 (wszyscy badani)

Zdaniem ekspertek

Przyjazd do Polskie tak dużej grupy dzieci wiąże się z ogromnymi wyzwaniami dla samorządów. Szkoły na szczeblu podstawowym sygnalizowały wątpliwości dotyczące tego, czy dzieci dołączać do już funkcjonujących klas, aby integrowały się z dziećmi polskimi, czy do klas przygotowawczych. Dobrą praktyką było dołączanie dzieci do klas, gdzie już wcześniej uczyły się dzieci ukraińskie. Wyzwaniem były także reakcje samych dzieci ukraińskich, które dołączano do grup wg zasad obowiązujących w polskim systemie edukacyjnym, czyli wg roku urodzenia. Dzieci w Ukrainie rozpoczynają edukację o rok wcześniej,

Z kim przyjechał/przyjechała Pan/Pani do Polski? Chodzi o osoby, z którymi Pan/Pani obecnie mieszka. Proszę zaznaczyć wszystkie pasujące odpowiedzi:

co skutkowało zapisywaniem ich do klasy niższej, niż wynikało to z ich przypisania w Ukrainie. Kolejna kwestia to różnice programowe w nauczaniu podstawowym, gdzie w jednych obszarach dzieci ukraińskie były dalej z programem, a innych elementów podstawy programowej jeszcze nie miały. Bardzo dobrze wypadają zajęcia z języka angielskiego. Warto pamiętać, że – chodząc do szkoły – dzieci szybko uczą się języka obcego, w tym polskiego. Ogromnym wyzwaniem dla samorządów może okazać się wrzesień, kiedy do szkół prawdopodobnie przystąpi dużo większa liczba ukraińskich dzieci.

47%

Ukraińców wnioskujących o nr PESEL pod koniec kwietnia 2022 r. przyjechało do Polski ze swoimi niepełnoletnimi dziećmi

47%

z moim niepełnoletnim dzieckiem / moimi niepełnoletnimi dziećmi

1,0 | średnia liczba dzieci do 6 lat

1,3 | średnia liczba dzieci w wieku 7–17 lat

21%

przyjechałem/przyjechałam sam/sama

15%

z innym członkiem / innymi członkami rodziny

12%

z rodzicem/rodzicami

12%

z mężem/żoną/partnerem/partnerką

10%

z moim pełnoletnim dzieckiem / moimi pełnoletnimi dziećmi

6%

ze znajomym/znajomymi

2%

z innymi osobami



Sytuacja mieszkaniowa

Pomoc uchodźcom starającym się o nr PESEL w znalezieniu mieszkania, w którym obecnie mieszkają, najczęściej oferowali znajomi z Ukrainy, którzy mieszkali już wcześniej w Polsce (46%). W znalezieniu mieszkania badani najrzadziej korzystali z pomocy polskich urzędników (4%).

Znajomi z Ukrainy, którzy mieszkają w Polsce pomagali częściej osobom z wyższym wykształceniem (50%) oraz tym, które w ogóle nie znają języka polskiego (48%). Pomoc polskich urzędników była najczęściej kierowana do osób z wykształceniem średnim (6%) oraz do robotników (6%), nie znających polskiego języka (5%).

46%

badanych znalazło lokum dzięki pomocy znajomych Ukraińców mieszkających w Polsce

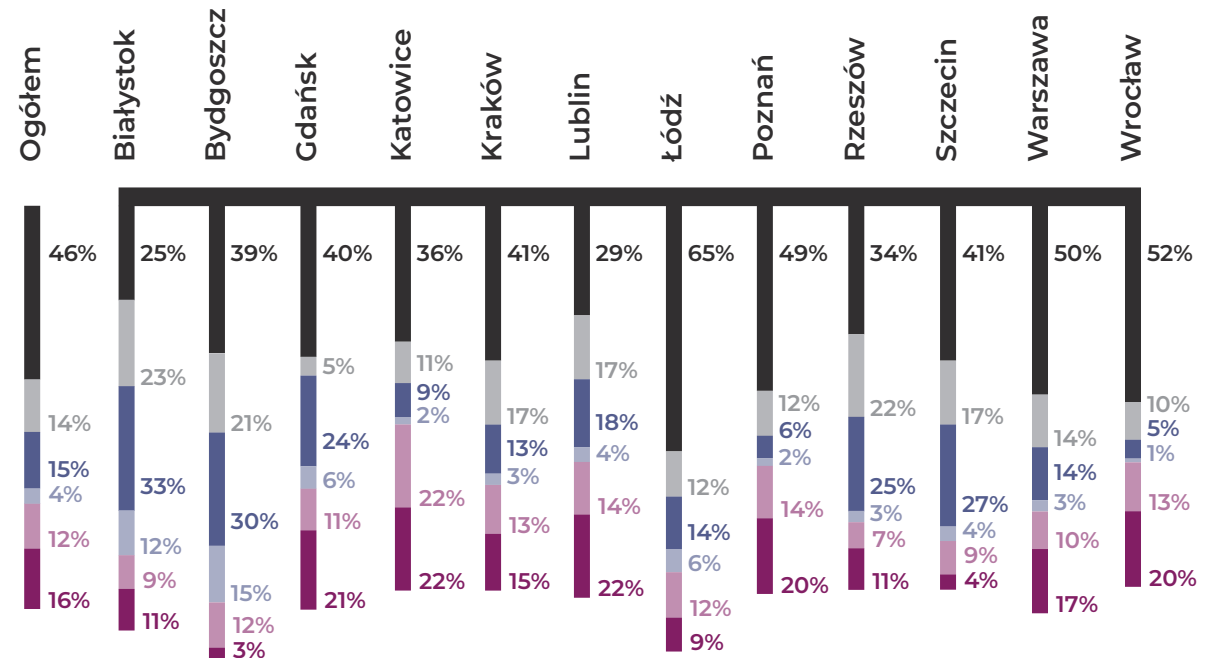
Zdaniem ekspertek

W pomoc imigrantom po 24 lutego 2022 r. w znalezieniu mieszkań zaangażowało się wielu Ukraińców już wcześniej mieszkających w Polsce. Wielu z nich przyjmowało do siebie rodziny z Ukrainy lub pomagało znaleźć miejsce pobytu. Społeczność ukraińska w Polsce była ważnym źródłem informacji i kontaktów, również ze społeczeństwem polskim. Także liczne organizacje pozarządowe i urzędy miejskie korzystały z jej wsparcia. Jednocześnie nie umniejsza to roli Polaków w zapewnionej pomocy. Uczestniczki panelu eksperckiego zwróciły uwagę na dużą rolę społeczności migracyjnej w Polsce w przyjmowaniu migrantów przymusowych. Należy pamiętać, że gościnnością wykazali się nie tylko Ukraińcy, ale także Białorusini, Rosjanie i inni cudzoziemcy mieszkający w Polsce.

Czy przed przyjazdem do Polski ktoś Panu/Pani pomógł w znalezieniu mieszkania/lokum, w którym Pan/Pani obecnie mieszka?

N=3599 (wszyscy badani), pytanie wielokrotnego wyboru

- tak, pomogli mi znajomi Ukraińcy mieszkający w Polsce
- tak, pomogli mi znajomi Polacy
- tak, pomogli mi nieznajomi Polacy
- tak, pomogli mi polscy urzędnicy
- tak, pomogły mi inne osoby
- nie, nikt mi nie pomógł w znalezieniu mieszkania/lokum





W kwietniu 2022 r. największa grupa badanych mieszkała u Polaków (osób prywatnych) razem z gospodarzami lub w samodzielnym mieszkaniu (38%). W tym 20% znalazło schronienie w mieszkaniach Polaków wraz z właścicielami, a 18% w mieszkaniach Polaków bez właścicieli. Następne w kolejności było schronienie u znajomych lub rodziny z Ukrainy, z którego skorzystało 23% uchodźców.

Najwięcej obywateli Ukrainy zamieszkiwało mieszkania Polaków bez ich gospodarzy w Bydgoszczy (29%). Wraz ze znajomymi lub z rodziną z Ukrainy najczęściej uchodźców mieszkało we Wrocławiu (41%), w Szczecinie (37%) i Łodzi (34%). Najmłodsza badana grupa (18–24 lata) częściej niż pozostali zatrzymywała się w hotelu/hostelu (10%), a nieco starsi, w wieku 25–34 lat, samodzielnie wynajęli mieszkanie (24%). Najstarsi badani częściej niż inni korzystali z mieszkania ze znajomymi lub rodziną z Ukrainy (38%) i z punktu zbiorowej pomocy uchodźcom (12%).

38%

najwięcej uchodźców ukraińskich wnioskujących o nr PESEL skorzystało ze schronienia u Polaków – razem z gospodarzami lub bez nich

23%

zamieszkało u znajomych/rodziny z Ukrainy

Gdzie Pan/Pani obecnie mieszka?	Ogółem	Białystok	Bydgoszcz	Gdańsk	Katowice	Kraków	Lublin	Łódź	Poznań	Rzeszów	Szczecin	Warszawa	Wrocław
mieszkanie razem ze znajomymi/rodziną z Ukrainy	23%	23%	15%	23%	19%	14%	19%	34%	29%	26%	37%	17%	41%
mieszkanie Polaków, osób prywatnych mieszkam razem z gospodarzami	20%	22%	20%	15%	11%	24%	17%	13%	10%	23%	36%	25%	9%
samodzielnie wynajęte mieszkanie	19%	16%	18%	17%	24%	20%	19%	18%	19%	15%	7%	18%	24%
mieszkanie Polaków, osób prywatnych mieszkam bez gospodarzy/właścicieli	18%	15%	29%	17%	17%	20%	22%	17%	16%	23%	14%	20%	12%
hotel/hostel, pensjonat	7%	6%	10%	12%	7%	12%	5%	8%	8%	3%	4%	6%	3%
punkt zbiorowej pomocy uchodźcom	6%	16%	6%	6%	10%	3%	10%	5%	8%	6%	2%	6%	4%

N=3621 (wszyscy badani), w tabeli nie pokazano odpowiedzi „inne miejsce”



Na koniec kwietnia 2022 r. 43% obywateli Ukrainy, którzy starali się o nadanie nr PESEL w 12 miastach UMP, płaciło za mieszkanie, w którym wówczas mieszkało. Biorąc pod uwagę poszczególne miasta, zauważalne są różnice w deklaracjach Ukraińców. Największy odsetek płacących za swoje zakwaterowanie odnotowano w Szczecinie (73%) i we Wrocławiu (55%).

Zdaniem ekspertek

Znaczenie znalezienia mieszkania jest wciąż ważne i ograniczony dostęp do nich może wpływać na fakt wyjazdów z Polski. Posiadanie miejsca do mieszkania daje poczucie bezpieczeństwa i pozwala na skupienie się na innych potrzebach.

Wśród trudności w dostępie do mieszkań, ekspertki wymieniły m.in. wysokie ceny za ich wynajem w dużych miastach, wydłużony czas poszukiwania mieszkań dla migrantów przymusowych, w tym kilkusobowych rodzin. Sytuacji nie poprawia fakt, że niejednokrotnie wymagana jest wysoka kaucja.

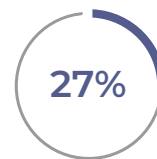
73%

na koniec kwietnia 2022 r. za mieszkanie, w którym mieszkali płacili głównie badani ze Szczecina

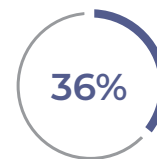
Czy płaci Pan/Pani za mieszkanie/lokum, w którym Pan/Pani obecnie mieszka?

43%

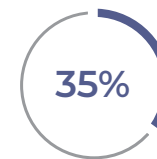
% odp. TAK,
12 miast UMP ogółem



Białystok



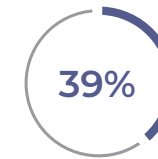
Bydgoszcz



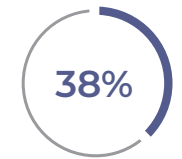
Gdańsk



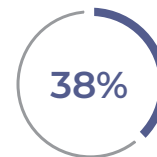
Katowice



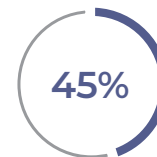
Kraków



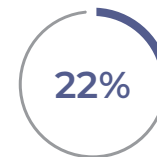
Lublin



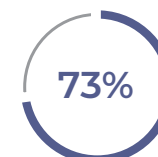
Łódź



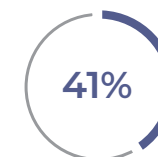
Poznań



Rzeszów



Szczecin



Warszawa



Wrocław



Sytuacja finansowa

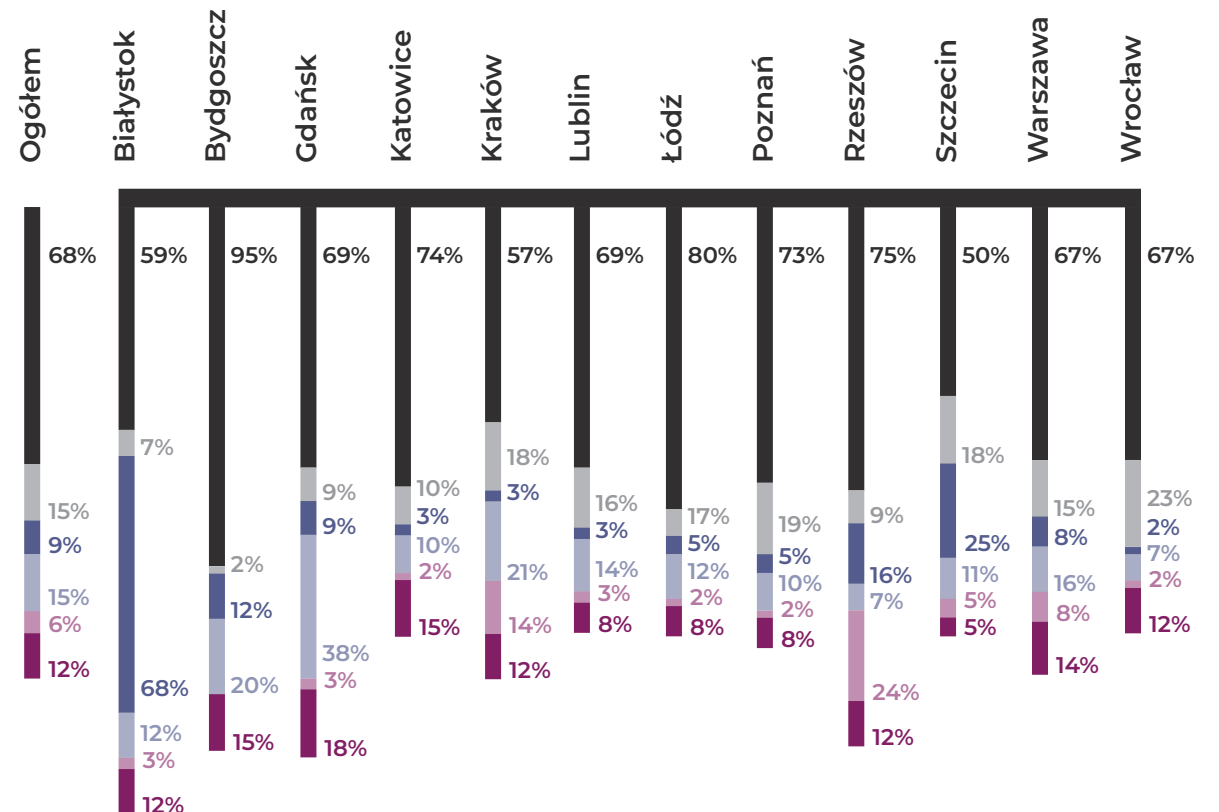
Większość badanych uchodźców z Ukrainy wnioskujących o nr PESEL w kwietniu 2022 r. była niezależna finansowo – utrzymywała się z własnego dochodu lub oszczędności (68%). 15% respondentów otrzymywało pieniądze od swojej rodziny mieszkającej w Polsce. Tyle samo (15%) utrzymywało się z środków pozyskanych od polskich władz. Badani uchodźcy najrzadziej korzystali z pomocy finansowej organizacji pomocowych (6%). Biorąc pod uwagę miasta UMP, najwięcej respondentów deklaruujących utrzymywanie się z własnych dochodów

lub oszczędności, starało się o nadanie nr PESEL w Bydgoszczy (95%), Katowicach (74%), Łodzi (80%) oraz Rzeszowie (75%). Z pieniędzy otrzymywanych od Polaków najczęściej utrzymywali się badani w Białymstoku (68%), Rzeszowie (16%) i Szczecinie (25%). Natomiast z pieniędzy od polskich władz korzystali przeważnie badani w Gdańsku (38%) oraz Krakowie (21%). Ze wsparcia finansowego organizacji pomocowych najczęściej korzystali badani starający się o nadanie nr PESEL w Krakowie (14%) oraz Rzeszowie (24%).

Jakie są Pana/Pani obecne źródła utrzymania, z czego się Pan/Pani utrzymuje?

N=3550 (wszyscy badani), pytanie wielokrotnego wyboru

- własne dochody/oszczędności
- pieniądze od rodziny mieszkającej w Polsce
- pieniądze z innych źródeł
- pieniądze od Polaków
- pieniądze od polskich władz
- pieniądze od organizacji pomocowych



Zdaniem ekspertek

Interesujący jest wskaźnik dotyczący posiadanych środków finansowych przez rodziny ukraińskie, z których duża część ma własne środki na utrzymanie. Jest to zjawisko pozytywne, ale należy pamiętać o specyfice badanej grupy

(jedynie uchodźcy wnioskujący o PESEL) oraz o terminie realizacji badania (koniec kwietnia). Należy pamiętać, że w pełnej populacji uchodźców sytuacja finansowa mogła być mniej optymistyczna oraz że mogła się ona zmieniać z czasem.



Większość badanych w czasie wywiadów deklarowała, że żyje skromnie i musi na co dzień bardzo oszczędnie gospodarować środkami finansowymi (64%), szczególnie w Gdańsku i Łodzi (po 73%) oraz w Warszawie (67%). Pod koniec kwietnia 2022 r. bardzo biednie żyli uchodźcy starający się o nadanie nr PESEL głównie w Bydgoszczy (28%). Wyniki badania pokazują, że kobiety nieco częściej niż mężczyźni żyły skromnie (65% vs 57%). Dobrze się żyło przeważnie młodszym badanym – do 34 lat (20%). A także osobom biegle mówiącym po polsku (26%).

64%

Ukraińców wnioskujących o nr PESEL pod koniec kwietnia 2022 r. żyło w Polsce skromnie

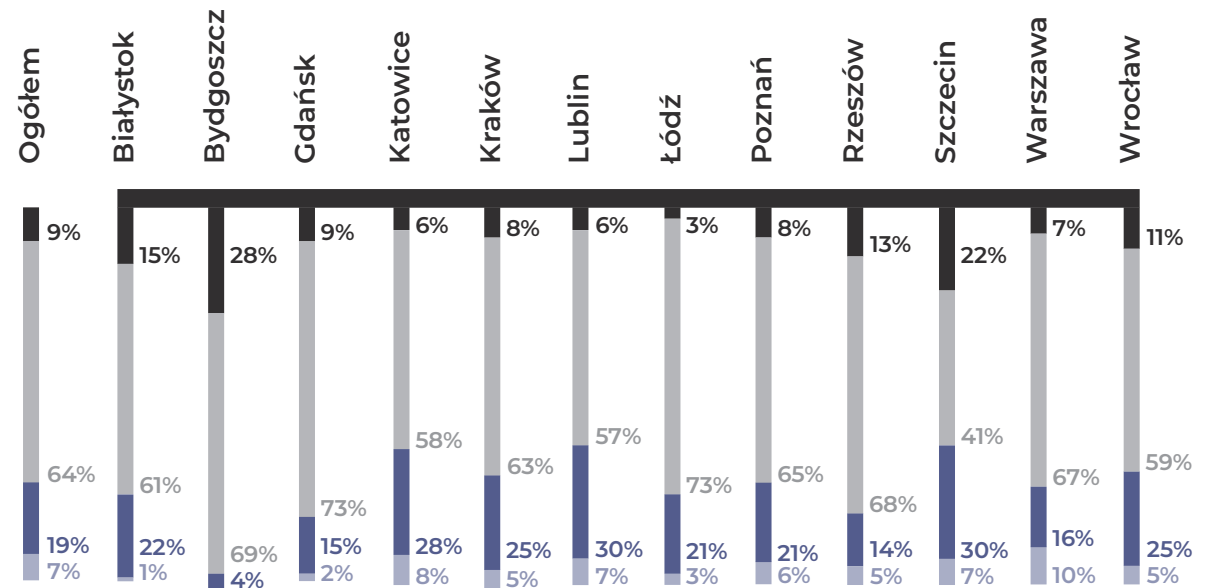
Zdaniem ekspertek

Można zauważyć duży związek sytuacji finansowej rodzin ukraińskich z różnymi problemami i rodzajem udzielanej im pomocy w Polsce. Ważny – wręcz jeden z kluczowych – jest problem zakwaterowania, który dotyczy wszystkich miast, ponieważ jest ono zapewniane głównie przez osoby fizyczne. W Polsce kwestia zakwaterowania jest inaczej zorganizowana niż za granicą, co może być powodem, dla którego duża liczba uchodźców przejeżdża przez Polskę i kieruje się do innych państw. Dodatkowo migranci przymusowi mogli nie wnioskować o różne świadczenia pieniężne w Polsce jak 300+ czy 500+, z różnych powodów: założenia o tymczasowości pobytu w Polsce, posiadaniu środków z Ukrainy, a także dochodów z pracy zdalnej.

Które z wymienionych określeń najlepiej charakteryzuje obecną sytuację Pana/Pani i osób, które przyjechały z Panem/Panią do Polski?

N=2602 (wszyscy badani)

- żyjemy bardzo biednie – nie starcza mi/nam nawet na podstawowe potrzeby
- żyjemy średnio – wystarcza mi/nam na co dzień, ale musimy oszczędzać na poważniejsze zakupy
- żyjemy skromnie – musimy/musimy na co dzień bardzo oszczędnie gospodarować
- żyjemy dobrze – wystarcza mi/nam na wiele bez specjalnego oszczędzania



Sytuacja zawodowa

Największy odsetek uchodźców wnioskujących o nr PESEL pracował przed wyjazdem z Ukrainy w charakterze kadry kierowniczej lub specjalistów z wyższym wykształceniem (27%). Szczególnie dotyczy to respondentów starających się o nadanie nr PESEL w Krakowie (43%), Katowicach (39%) i Szczecinie (36%). 17% odpowiadających pracowało jako robotnicy – najczęściej osoby te wnioskowały o nadanie nr PESEL w Białymstoku (41%), Gdańsku (33%) i Poznaniu (21%). Niewiele mniej przyznało, że przed wyjazdem pracowało jako średni personel, technicy, pracownicy administracyjni i pracownicy usług (14%). Ci badani składali wniosek częściej w Rzeszowie (28%), Szczecinie (27%), Łodzi (25%), Bydgoszczy (22%) i Białymstoku (20%).

Ogółem	Białystok	Bydgoszcz	Gdańsk	Katowice	Kraków	Lublin	Łódź	Poznań	Rzeszów	Szczecin	Warszawa	Wrocław
27%	17%	24%	18%	39%	43%	29%	12%	31%	16%	36%	27%	23%
17%	41%	20%	33%	14%	11%	16%	22%	21%	15%	10%	14%	19%
14%	20%	22%	17%	11%	11%	10%	25%	11%	28%	27%	12%	8%
12%	4%	9%	8%	8%	15%	13%	11%	11%	9%	10%	13%	14%
10%	0%	7%	10%	8%	3%	8%	9%	3%	11%	4%	13%	18%
7%	7%	3%	4%	7%	5%	7%	5%	8%	8%	3%	9%	6%
6%	4%	4%	5%	9%	9%	9%	14%	8%	4%	5%	4%	8%
6%	4%	9%	4%	5%	3%	7%	2%	6%	8%	2%	7%	4%
1%	3%	1%	1%	0%	1%	1%	0%	1%	1%	4%	2%	1%

Jaka była Pana/Pani sytuacja zawodowa przed wyjazdem z Ukrainy?

- kadra kierownicza, specjalista z wyższym wykształceniem
- robotnik
- średni personel
- pracujący na własny rachunek
- emeryt/rencista
- gospodyni domowa lub inna osoba niepracująca i nieposzukująca pracy
- uczeń/student
- bezrobotny
- rolnik

27%

największą grupę stanowili badani, którzy przed opuszczeniem Ukrainy pracowali jako kadra kierownicza lub specjaliści z wyższym wykształceniem

Zdaniem ekspertek

Ukraińcy, którzy utrzymują się z własnych środków finansowych i mają jeszcze zatrudnienie w Ukrainie, niekiedy – pod presją pracodawców, którzy grożą ich zwolnieniem – muszą wracać, żeby nie utracić dochodów. Do

Polski przyjechali również pracownicy naukowcy, którzy nie przyznają się swoim pracodawcom – uczelniom – że są za granicą. Swoją pracę wykonują zdalnie, np. poprzez komunikatory, i w ten sposób mogą dalej otrzymywać pensję.



Największą grupę spośród badanych w kwietniu 2022 r. stanowiły osoby niepracujące, ale poszukujące pracy niekoniecznie związanej z ich kwalifikacjami i wykształceniem (37%). Z kolei 16% respondentów deklarowało, że nie pracuje oraz nie poszukuje pracy, a 12% obywateli Ukrainy pracowało zdalnie dla pracodawcy z Ukrainy lub prowadziło zdalnie działalność

gospodarczą. Taką formę zatrudnienia najczęściej praktykowały osoby starające się o nadanie nr PESEL w Katowicach oraz Szczecinie (po 20%). Wśród respondentów, którzy nie pracowali i nie szukali pracy, największą grupą byli uchodźcy składający wnioski o nadanie nr PESEL w Katowicach (22%) oraz we Wrocławiu i Bydgoszczy (po 20%).

Badani obywatele Ukrainy:

37%

szukali jakiegokolwiek pracy

17%

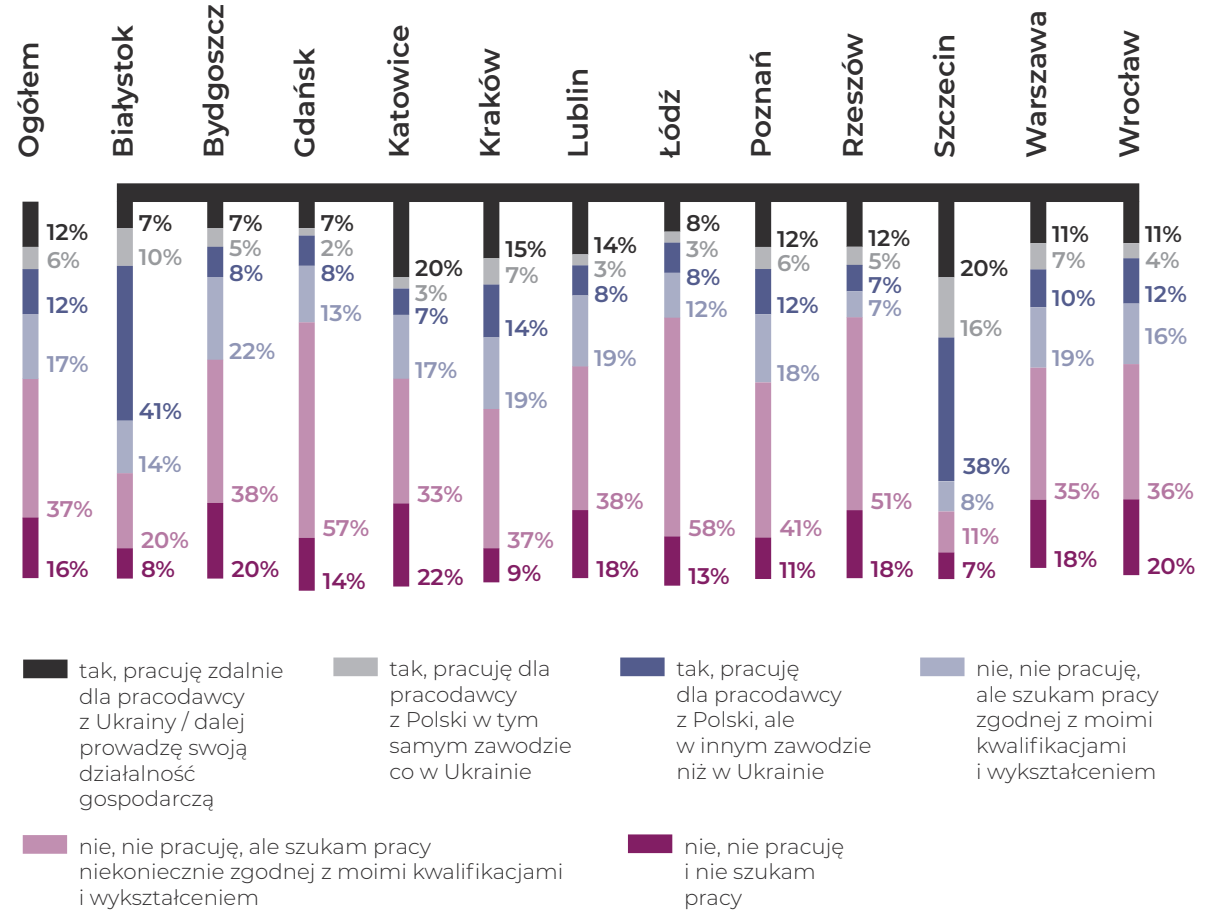
szukali pracy zgodnej z kwalifikacjami i wykształceniem

12%

kontynuowali zdalnie pracę wykonywaną na Ukrainie

Czy obecnie pracuje Pan/Pani zawodowo?

N=3594 (wszyscy badani)





Korzystanie z opieki nad dziećmi i edukacji

Pod koniec kwietnia 2022 r. większość dzieci poniżej 7 lat, które są pod opieką badanych, nie uczęszczało do żłobka, ani przedszkola (67%). Sytuacja ta była szczególnie widoczna w Katowicach (90%), Gdańsku (79%) i Poznaniu (76%). Z kolei w Szczecinie, aż 62% respondentów odpowiedziało, że ich dzieci, które nie ukończyły 7 lat, chodzą do żłobka lub przedszkola, za które nie muszą płacić. Niższy odsetek, ale również wyróżniający się na tle pozostałych miast, dotyczy Białegostoku – tutaj 36% badanych posłało swoje dzieci do placówek bezpłatnie. W Bydgoszczy i we Wrocławiu dużo częściej niż w pozostałych miastach dzieci respondentów korzystały z placówek, ale odpłatnie (odpowiednio 45% i 22%).

67%

pod koniec kwietnia 2022 r. większość dzieci do lat 7 nie chodziła ani do żłobka, ani do przedszkola

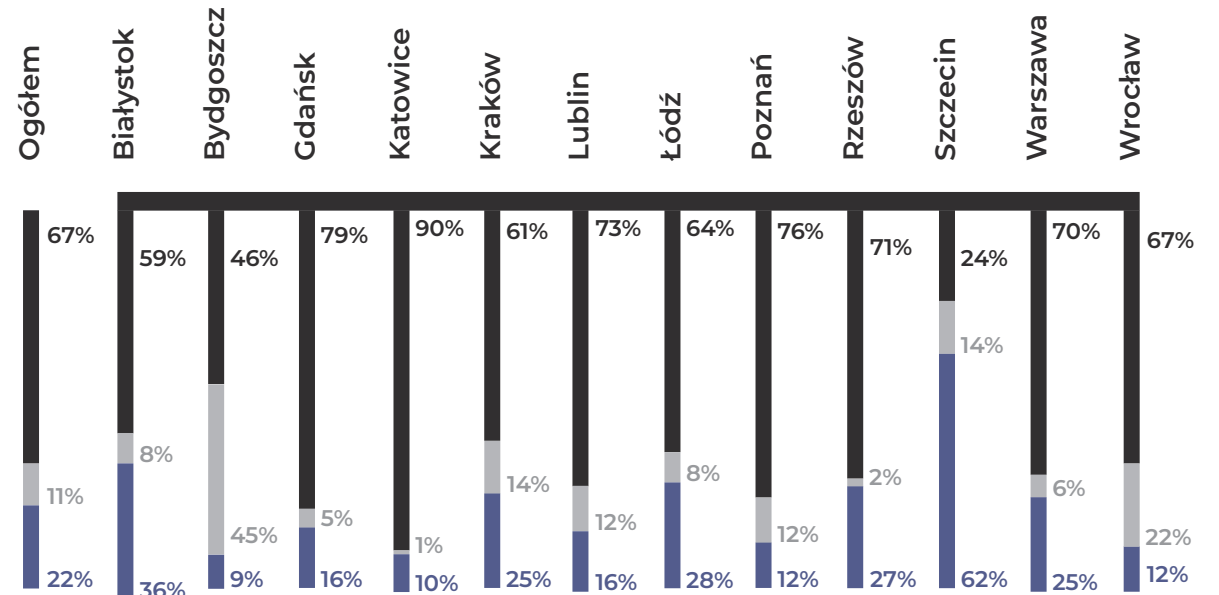
Jeśli chodzi o liczbę dzieci zapisanych do przedszkoli i szkół, to stanowi ona radykalną mniejszość. Pewnie wynika to z wielu czynników. Znaczące jest poczucie tymczasowości. To poczucie tymczasowości jest u wszystkich.



Czy Pana/Pani dzieci, które nie ukończyły 7 lat, chodzą do żłobka/przedszkola w Polsce? Proszę zaznaczyć wszystkie pasujące odpowiedzi:

n=1394 (badani, którzy są rodzicami/opiekunami dzieci w wieku poniżej 7 lat), pytanie wielokrotnego wyboru

- nie, nie chodzą ani do żłobka, ani do przedszkola
- tak, chodzą do żłobka/przedszkola, za który/które płacimy
- tak, chodzą do żłobka/przedszkola, za który/które nie musimy płacić





Pod koniec kwietnia 2022 r. 38% dzieci w wieku 7–14 lat nie uczyło się w szkole w Polsce, ale korzystało z zajęć przez Internet w szkole ukraińskiej. Dotyczyło to szczególnie dzieci osób starających się o nadanie nr PESEL w Gdańsku (52%). 22% respondentów odpowiedziało, że ich dziecko bądź dzieci nie uczy się ani w polskiej, ani w ukraińskiej szkole. Takiej odpowiedzi udzielali najczęściej składający wniosek w Rzeszowie (38%), Poznaniu

(34%) i we Wrocławiu (34%). 21% badanych przyznało, że ich dziecko lub dzieci chodzi tylko do polskiej szkoły, tak odpowiadano najczęściej w Łodzi (34%) i Bydgoszczy (32%). Nieco mniej dzieci uczyło się jednocześnie w szkole polskiej i ukraińskiej dzięki zajęciom przez Internet (19%). Hybrydowa nauka była najpopularniejsza u dzieci, których opiekunowie starali się o nadanie nr PESEL w Białymstoku (51%), Szczecinie (49%) i Krakowie (35%).

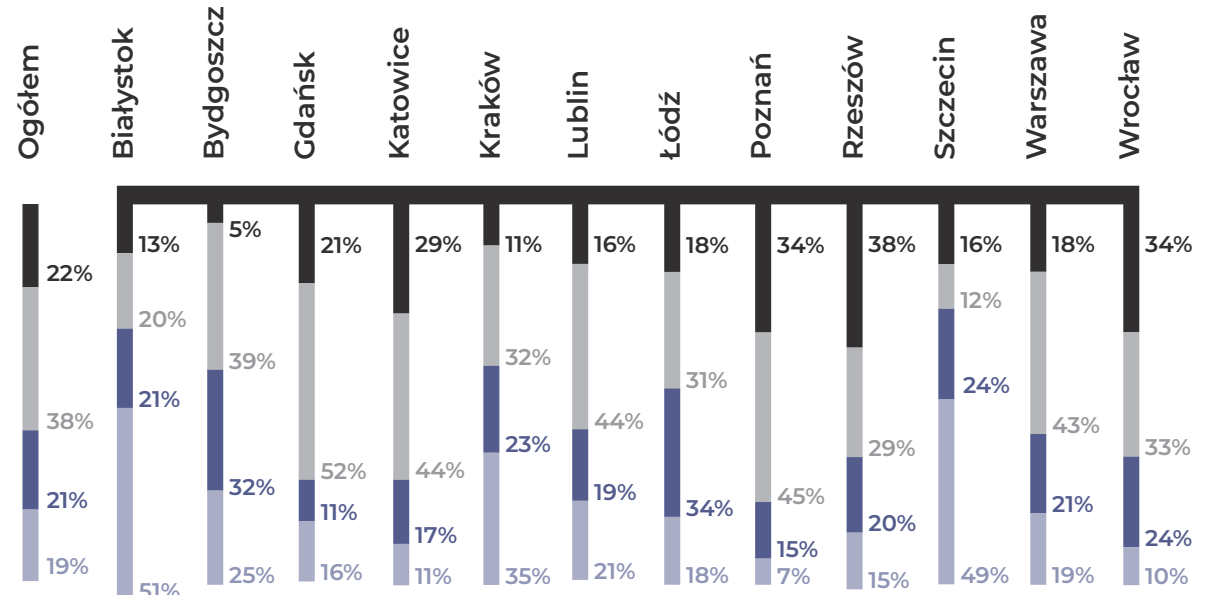
38%

pod koniec kwietnia 2022 r. uczniowie szkół podstawowych korzystali głównie z nauki zdalnej w ukraińskich szkołach

Czy Pana(i) dziecko/dzieci, w wieku 7–14 lat chodzi/ą do szkoły w Polsce? Proszę zaznaczyć wszystkie pasujące odpowiedzi:

n=1476 (badani, którzy są rodzicami/opiekunami dzieci w wieku 7–14 lat), pytanie wielokrotnego wyboru

- nie, nie uczy/uczą się ani w szkole polskiej, ani w szkole ukraińskiej (zajęcia przez Internet)
- tak, chodzi/chodzą tylko do polskiej szkoły
- tak, chodzi/chodzą do polskiej szkoły i uczy/uczą się w szkole ukraińskiej (zajęcia przez Internet)
- nie, uczy/uczą się tylko w szkole ukraińskiej (zajęcia przez Internet)





Pod koniec kwietnia 2022 r. 39% dzieci w wieku 15–18 lat nie uczyło się w szkole w Polsce, ale korzystało z zajęć przez Internet w szkole ukraińskiej. Dotyczyło to szczególnie dzieci osób, które składały wnioski o nadanie nr PESEL w Białymstoku (52%), Katowicach (49%) i w Warszawie (48%). 35% respondentów odpowiedziało, że ich dziecko bądź dzieci nie uczy się ani w polskiej, ani w ukraińskiej szkole. Takiej odpowiedzi udzielali najczęściej badani w Rzeszowie (60%), Poznaniu (51%) i Wrocławiu (44%). 14% badanych przyznało, że ich dziecko lub dzieci chodzi tylko do polskiej szkoły, tak odpowiadano najczęściej w Łodzi (41%), Bydgoszczy (35%) i Szczecinie (31%). Nieco mniej dzieci uczyło się jednocześnie w szkole polskiej i ukraińskiej dzięki zajęciom przez Internet (13%). Hybrydowa nauka była najpopularniejsza u dzieci, których opiekunowie starali się o nadanie nr PESEL w Szczecinie (39%) oraz w Białymstoku (24%).

Młodzież została w najgorszej sytuacji, dlatego że licea mają zupełnie inne podejście niż szkoły podstawowe – dla nich są ważne po prostu osiągnięcia, wymagania dotyczące tego etapu edukacyjnego. I jeżeli dziecko nie mówi po polsku, to jak ma zdać maturę?



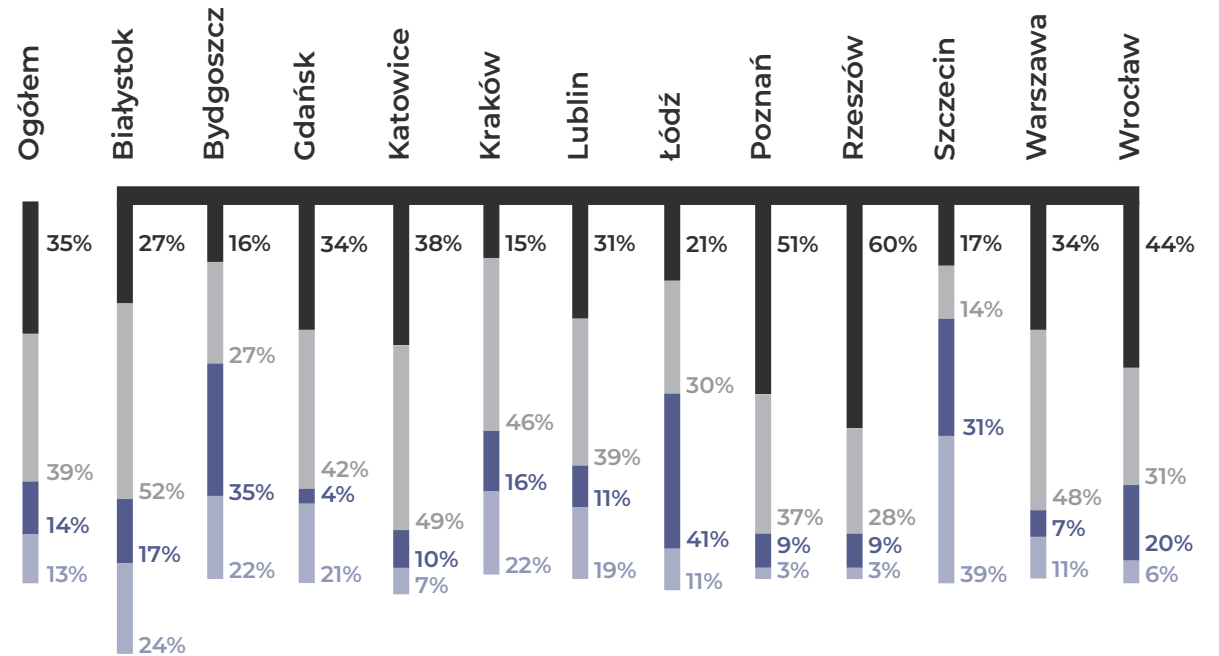
39%

pod koniec kwietnia 2022 r. uczniowie szkół ponadpodstawowych korzystali głównie z nauki zdalnej w ukraińskich szkołach

Czy Pana/Pani dziecko/dzieci w wieku 15–18 lat chodzi/chodzą do szkoły w Polsce? Proszę zaznaczyć wszystkie pasujące odpowiedzi:

n=876 (badani, którzy są rodzicami/opiekunami dzieci w wieku 15–18 lat), pytanie wielokrotnego wyboru

- nie, nie uczy/uczą się ani w szkole polskiej, ani w szkole ukraińskiej (zajęcia przez Internet)
- tak, chodzi/chodzą tylko do polskiej szkoły
- nie, uczy/uczą się tylko w szkole ukraińskiej (zajęcia przez Internet)
- tak, chodzi/chodzą do polskiej szkoły i uczy/uczą się w szkole ukraińskiej (zajęcia przez Internet)





Zdaniem ekspertek

Uwagę zwracają dane dotyczące korzystania z edukacji i opieki nad dziećmi, z których wynika, że stosunkowo duża część dzieci ukraińskich nie uczęszczała do żłobka ani przedszkola i znaczny odsetek nie korzystał także z polskiego systemu edukacji podstawowej i średniej. W przypadku dwóch pierwszych grup jest to bardzo zastanawiające, ponieważ – jak można było zauważyć w Warszawie – w zasadzie od początku wojny dzieci były przyjmowane od razu do placówek, niezależnie od posiadania nr PESEL.

Jedynym kryterium w przyjmowaniu do szkoły podstawowej było zamieszkiwanie w rejonie szkoły. Dużo miejsc dla dzieci ukraińskich utworzono również w przedszkolach. Inaczej sytuacja wygląda w szkołach średnich, gdzie ważne są dotychczasowe osiągnięcia ucznia i stawiane mu wymagania, a także dobra znajomość języka polskiego, szczególnie przed maturą.

Zainteresowanie rodziców posyłaniem dzieci do polskich placówek edukacyjnych może wynikać z ich poziomu wykształcenia i podejścia do edukacji w ogóle. Na początku wojny przyjeżdżały przeważnie osoby z wyższym wykształceniem, przywiązujące większą wagę do edukacji, później – cały przekrój społeczeństwa. Niskie wskaźniki zapisu ukraińskich dzieci do polskich przedszkoli i szkół można tłumaczyć towarzyszącym im i ich rodzinom poczuciem tymczasowości w Polsce. Brak uczestnictwa

dziecka w edukacji mógł wynikać także z oczekiwania rodzin ukraińskich na dalszy rozwój sytuacji i nadziei na szybki powrót do Ukrainy.

Jednocześnie niski wskaźnik udziału w zdalnej edukacji ukraińskiej może wynikać np. z faktu, że w chwili prowadzenia badania nie wszystkie szkoły ukraińskie prowadziły zajęcia online – zajęcia mogły być zawieszono (dziecko mogło być objęte edukacją ukraińską, ale jej nie kontynuowało).

Jedną z możliwych przyczyn niskich wskaźników udziału w edukacji była kwestia, że badanie dotyczyło osób stojących w kolejkach po nadanie nr PESEL. Respondenci mogli jeszcze nie być na etapie regulowania dostępu dzieci do polskiej edukacji czy zdalnych zajęć w Ukrainie. Należy pamiętać, że zgodnie z polskim prawem oświatowym, wszystkie dzieci, także cudzoziemskie, niezależnie od statusu prawnego swojego i opiekunów, podlegają obowiązkowi szkolnemu i mają dostęp do polskiego systemu edukacji, więc czynnikiem ograniczającym nie mógł być status prawny ich rodziców w Polsce. Z drugiej strony dosyć niska liczba dzieci uczęszczających do polskich przedszkoli czy szkół nie musiała wynikać z dopiero co rodzącego się zainteresowania edukacją. UMP monitoruje na bieżąco dane z Systemu Informacji Oświatowej dotyczące dzieci i młodzieży ukraińskiej w szkołach. Podczas gdy między marcem a kwietniem

nastąpił duży wzrost liczby ukraińskich dzieci, to maj nie dał już takiego przyrostu. Tym samym można wysnuć wniosek, że to nie kwestia uprawnień dostępu do edukacji miała znaczenie, lecz inne czynniki, np. poczucie tymczasowości.

Rodzice mogli również założyć, że to końcówka roku szkolnego, i przez to w ogóle nie zgłaszać swoich dzieci. Poza tym zajęcia w polskiej szkole mogły czasowo kolidować w zajęciami w szkole ukraińskiej online. Dużo osób wraca również do obwodu kijowskiego czy dnipropropietrowskiego. Kwestia nieposyłania dzieci do polskich placówek edukacyjnych często jest indywidualną decyzją rodziców i nie wynika z braku objęcia rozwiązaniami systemowymi w Polsce.

Zrobienie tego, co zrobiły polskie szkoły w tych miesiącach, to był niewiarygodny wysiłek organizacyjny, finansowy.





Pomoc uchodźcom z Ukrainy

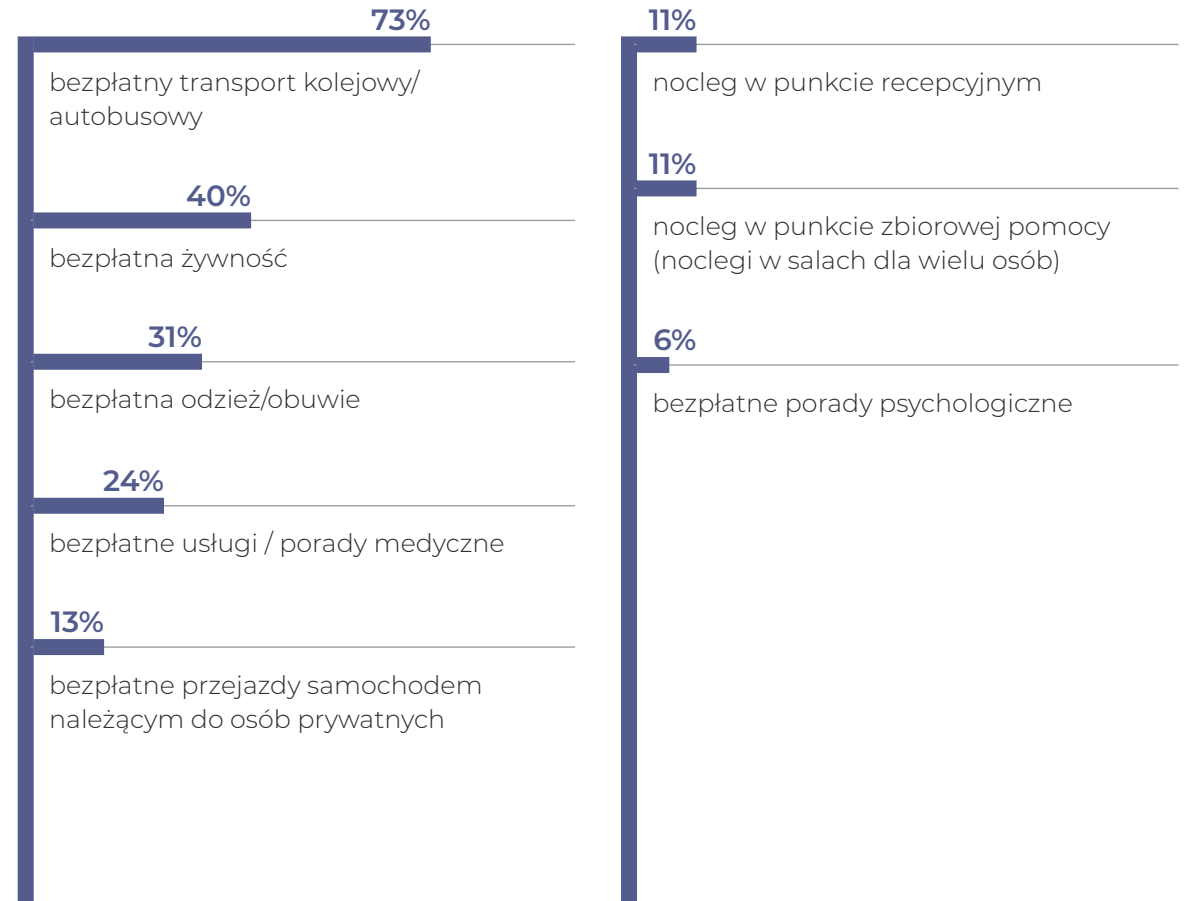
Najwięcej, bo 73% respondentów, korzystało z pomocy w formie bezpłatnego transportu kolejowego lub autobusowego. Znacznie mniej z bezpłatnej żywności (40%) oraz odzieży i obuwia (31%). Co piąta osoba od czasu przybycia do Polski skorzystała z bezpłatnych usług i porad medycznych (24%). Najmniejszy odsetek badanych wskazał na pomoc w postaci bezpłatnych porad psychologicznych (6%).

Z jakich form pomocy korzystał/korzystała Pan/Pani od czasu przybycia do Polski?

N=3190 (wszyscy badani), pytanie wielokrotnego wyboru

Formy pomocy, z której skorzystało najwięcej Ukraińców wnioskujących o nr PESEL:

73%	bezpłatny transport kolejowy/autobusowy
40%	bezpłatna żywność
12%	bezpłatna odzież/obuwie





Zdaniem ekspertek

Ważną kwestią jest zróżnicowanie statusu podmiotowego samych Ukraińców w Polsce, a w efekcie przysługujących im praw, w zależności od dokumentu będącego podstawą wjazdu do Polski (paszport biometryczny, paszport wewnętrzny, akt urodzenia, akt małżeństwa, prawo jazdy itd.). Ten dokument decyduje o zakresie możliwego do otrzymania wsparcia w Polsce i przysługujących prawach i obowiązkach. Podstawa wjazdu, np. rodzaj paszportu, ma znaczenie przy przekraczaniu granicy i ewentualnym ponownym wjeździe do Polski.

Oddzielną kwestią jest trudna sytuacja innych cudzoziemców, którzy mieszkali w Ukrainie i z niej uciekli, a nie obejmuje ich żaden z dostępnych statusów pobytowych, ani żadna z form wsparcia umocowanych w prawie krajowym czy unijnym.

Ważnym obszarem pomocy jest służba zdrowia – dostęp do niej był ułatwiony, dzięki posiadaniu nr PESEL przez Ukraińców, którzy stali się oficjalnymi klientami Narodowego Funduszu Zdrowia (NFZ).

Warto zwrócić uwagę na fakt, że tylko 6% badanych potwierdziło, że korzystało z bezpłatnej pomocy psychologicznej w Polsce, mimo że często są to osoby potrzebujące pomocy, w tym z zespołem stresu pourazowego (PTSD). Ekspertki nie były zaskoczone takim wynikiem i wskazały na kilka możliwych uzasadnień. Po pierwsze czas przeprowadzania badania, czyli koniec kwietnia, mógł nie być jeszcze momentem, kiedy migranci przymusowi myśleli o zaspokojeniu potrzeb związanych ze wsparciem psychologicznym. Po drugie korzystanie ze wsparcia psychologa może być postrzegane jako wstydlive

i niepotrzebne. Po trzecie trudno jest – m.in. ze względu na polskie prawo – zatrudnić legalnie ukraińskich psychologów, także w szkołach. Często pomoc psychologiczna czy osoba świadcząca taką pomoc nie mogą być nazwane wprost. Niektóre ekspertki dopiero w późniejszym okresie zaczęły zauważać wzrost zainteresowania pomocą psychologiczną – w szczególności potrzebną z uwagi na ukraińskie dzieci. Dopiero gdy to dziecko trafia do psychologa, okazuje się, że również rodzic potrzebuje jego pomocy. Ważne jest, że w polskim systemie nauczyciele mają obowiązek koordynowania opieki psychologiczno-pedagogicznej dla swoich uczniów. To dobry sposób na dotarcie z pomocą, ale dotyczy to tylko dzieci. Oczywiście dostępne były też infolinie pomocowe czy w późniejszym czasie pomoc organizowana przez różne podmioty, w tym organizacje pozarządowe (NGO).

Zastanówmy się czy jesteśmy jeszcze na etapie pomocy humanitarnej, czy jesteśmy na etapie fazy decyzyjnej, czy już na etapie fazy integracyjnej.





Osoby z Ukrainy, które w 12 miastach UMP uzyskały nr PESEL, pozytywnie oceniają pomoc otrzymaną od czasu przybycia do Polski – w ich ocenach przeważają bardzo dobre i raczej dobre noty (91% dla sumy odpowiedzi „bardzo przydatna, całkowicie odpowiednia dla moich potrzeb” oraz „raczej przydatna, w większości odpowiednia dla moich potrzeb”). Najbardziej przychylną

opinię na temat pomocy mają osoby z wyższym wykształceniem (92%). Najlepsze oceny pomocy odnotowano wśród respondentów składających wnioski w Rzeszowie (96%), Gdańsku (95%) oraz Lublinie (95%). Wśród osób gorzej oceniających otrzymaną pomoc dominowali mężczyźni (15%) i osoby najstarsze (21%).

W kwietniu 2022 r. pomoc uzyskaną w Polsce najlepiej oceniały osoby wnioskujące o nr PESEL:

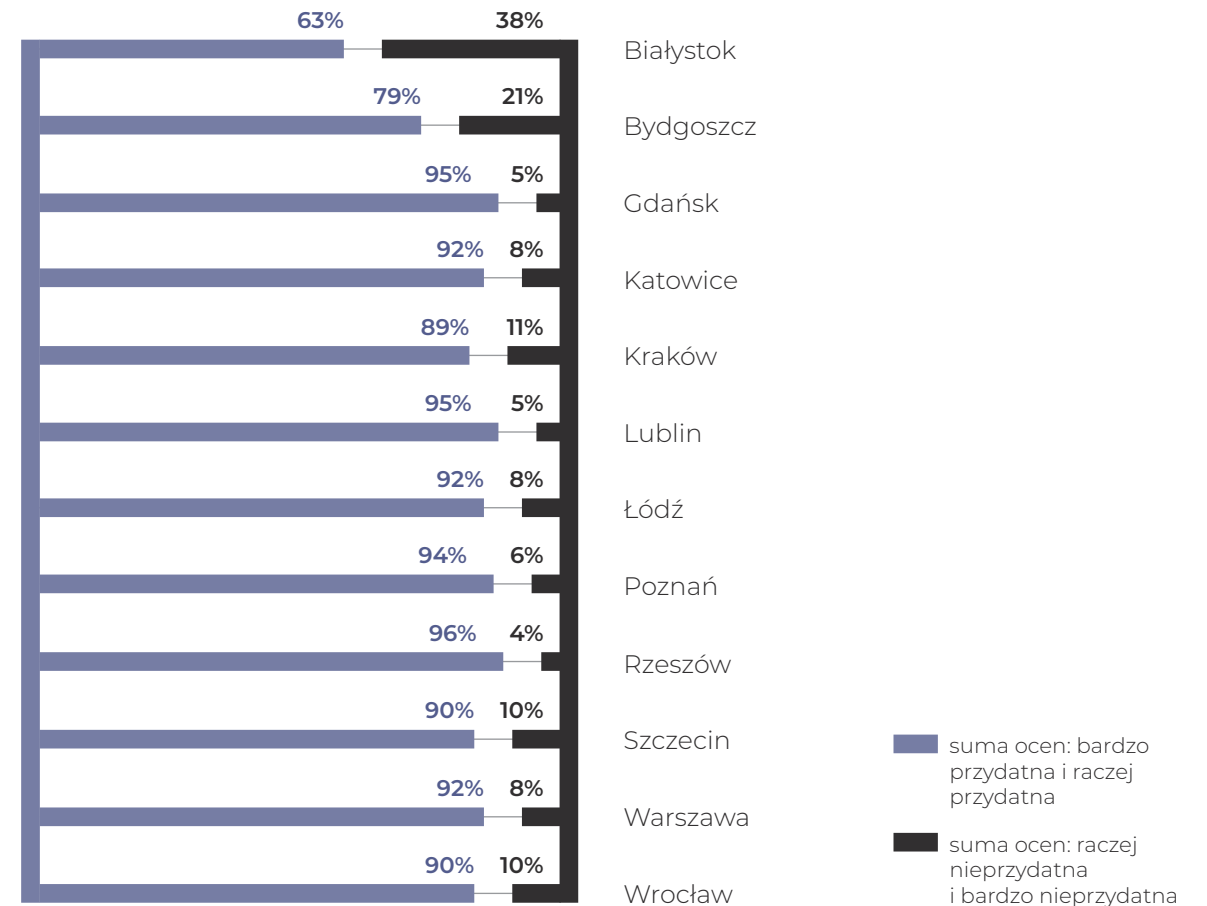
96%	w Rzeszowie
95%	w Lublinie
95%	w Gdańsku

N=3300 (wszyscy badani)

Jak ogólnie ocenia Pan/Pani pomoc, którą otrzymał/otrzymała Pan/Pani od czasu przybycia do Polski?

91%

% odp. **PRZYDATNA**,
12 miast UMP ogółem





Źródła informacji o dostępnej pomocy

Pod koniec kwietnia 2022 r. najczęściej wskazywanym źródłem informacji o pomocy, którą respondenci uzyskiwali w miejscowości zamieszkania były kontakty ze znajomymi Ukraińcami (55%). Również prawie połowa osób wskazała na media społecznościowe w języku ukraińskim (48%). Co czwarty badany korzystał z kontaktów ze znajomymi Polakami (25%), a co piąty dowiadywał się o pomocy od polskich organizacji pozarządowych lub wolontariuszy (19%). 11% badanych w poszukiwaniu pomocy odwiedziło punkty informacyjne w urzędach oraz przeglądało media społecznościowe w języku polskim. Z kontaktów ze znajomymi Ukraińcami korzystały głównie najstarsze osoby (65%), robotnicy (60%), emeryci i renciści (62%) oraz osoby nieznające języka polskiego (58%).

n=3553 (wszyscy badani), pytanie wielokrotnego wyboru, główne źródła informacji, które uzyskały min. 10% wskazań

Skąd głównie dowiadyuje się Pan/Pani o pomocy, którą może Pan/Pani uzyskać w miejscowości, w której Pan/Pani obecnie mieszka?



Zdaniem ekspertek

Kontakty z innymi Ukraińcami, ukraińskie media społecznościowe i komunikatory takie, jak Facebook, Viber czy Telegram, odgrywają kluczową rolę w informowaniu migrantów przymusowych w Polsce o obecnej sytuacji i możliwych formach pomocy. Znacznie mniejszą rolę odgrywają np. dedykowane strony miast.

Wśród badanych tylko 5% osób wskazało na infolinię jako główne źródło informacji o możliwej do uzyskania pomocy w miejscu zamieszkania (liczne infolinie krajowe i w poszczególnych miastach, które były dostępne także w języku ukraińskim). Podobnie było z dedykowanymi pomocowymi stronami WWW. Nie zmienia to jednak faktu, że jest to tendencja dotycząca nie tylko Polski, ale i innych państw europejskich. Cudzoziemcy częściej pozyskują informacje swoimi kanałami, np. poprzez ukraińskie media i kontakty z Ukraińcami, niż wchodzą na oficjalne strony internetowe. Niektóre ekspertki, gdy otrzymywały zapytania od migrantów przymusowych, gdzie szukać informacji na konkretny temat, były

właśnie odsyłane m.in. do dedykowanych stron miejskich, rządowych czy NGO, gdzie można było znaleźć informacje w różnych językach, w tym w języku ukraińskim. Należy mieć na uwadze, że fakt korzystania w mniejszym stopniu z infolinii czy innych krajowych źródeł informacji, wcale nie wskazuje na ich niższą skuteczność. Ważne jest z jakich kanałów komunikacji ludzie korzystają najczęściej, nieraz zwyczajnie prościej jest zadać jakieś pytanie na grupie na Facebooku lub poszukać informacji na TikToku.

55%

Ukraińców wnioskujących o nr PESEL dowiedziało się o pomocy, którą mogą uzyskać w miejscowości obecnego zamieszkania, od znajomych Ukraińców



Kontakty ze znajomymi Ukraińcami, były głównym źródłem informacji dla pytaných Ukraińców (55%). Wykorzystywano je szczególnie w Bydgoszczy (80%), Łodzi (68%), Poznaniu (65%) i Rzeszowie (62%). Z kolei kontakty ze znajomymi Polakami były pomocnym źródłem informacji o pomocy dla uchodźców starających się o nadanie nr PESEL w Bydgoszczy (52%), Lublinie i Szczecinie (po 32%). Badani, którzy dowiadawali się o pomocy z mediów społecznościowych w języku ukraińskim, najczęściej składali wnioski w Bydgoszczy (84%), Gdańsku (67%), Krakowie (60%), we Wrocławiu (52%) oraz w Białymstoku (50%). Z kolei o pomocy z mediów społecznościowych w języku polskim najczęściej dowiadywały się osoby starające się o nadanie nr PESEL w Łodzi (40%). Mimo że tylko 5% badanych ogółem wskazało na infolinię jako źródło informacji o pomocy, warto dodać, że w przypadku Białegostoku było to aż 41% wskazań.

Skąd głównie dowiaduje się Pan/Pani o pomocy, którą może Pan/Pani uzyskać w miejscowości, w której Pan/Pani obecnie mieszka?

	Ogółem	Białystok	Bydgoszcz	Gdańsk	Katowice	Kraków	Lublin	Łódź	Poznań	Rzeszów	Szczecin	Warszawa	Wrocław
kontakty ze znajomymi Ukraińcami	55%	37%	80%	53%	55%	34%	57%	68%	65%	62%	49%	53%	54%
media społecznościowe (Facebook, Instagram) w jęz. ukraińskim	48%	50%	84%	67%	45%	60%	46%	44%	46%	42%	32%	42%	52%
kontakty ze znajomymi Polakami	25%	23%	52%	16%	21%	20%	32%	22%	28%	29%	32%	24%	20%
polskie organizacje pozarządowe / wolontariusze	19%	27%	18%	33%	19%	10%	23%	19%	23%	34%	8%	19%	15%
punkty informacyjne w urzędach	11%	17%	8%	28%	9%	5%	12%	13%	15%	20%	6%	9%	11%
media społecznościowe (Facebook, Instagram) w jęz. polskim	11%	22%	9%	6%	10%	28%	10%	40%	9%	5%	14%	6%	8%
ulotki/plakaty	8%	8%	5%	9%	9%	5%	9%	14%	10%	3%	8%	8%	10%
polskie media (radio, telewizja, prasa)	8%	23%	5%	2%	4%	2%	8%	5%	5%	5%	20%	10%	5%
ukraińskie organizacje/stowarzyszenia	7%	19%	2%	6%	6%	5%	8%	11%	12%	15%	3%	5%	6%
infolinie	5%	41%	8%	2%	2%	1%	7%	2%	7%	8%	8%	3%	3%



Niemal trzy czwarte badanych udzielających odpowiedzi na pytania z ankiety w kwietniu czuło się dobrze poinformowanych o pomocy, jaką mogli uzyskać w miejscowości, w której obecnie mieszkali (73%). Poczucie dobrego poinformowania o potencjalnej pomocy było różne u respondentów mieszkających w poszczególnych miastach. Najlepiej poinformowani czuli się respondenci ze Szczecina (92% ocen pozytywnych) i z Białegostoku (91%). Nieco niższe wskazania dotyczyły Gdańska i Rzeszowa (po 85%) oraz Łodzi (83%).

Rola społeczności ukraińskiej była i jest kluczowa, ponieważ od początku wojny stała się ważnym źródłem informacji i kontaktów w Polsce, ułatwiając dalsze kontakty z różnymi instytucjami czy polskim społeczeństwem. Nie bez znaczenia jest tu także znajomość języka polskiego.



W kwietniu 2022 r. najlepiej poinformowane o możliwej pomocy były osoby wnioskujące o nr PESEL:

92% w Szczecinie

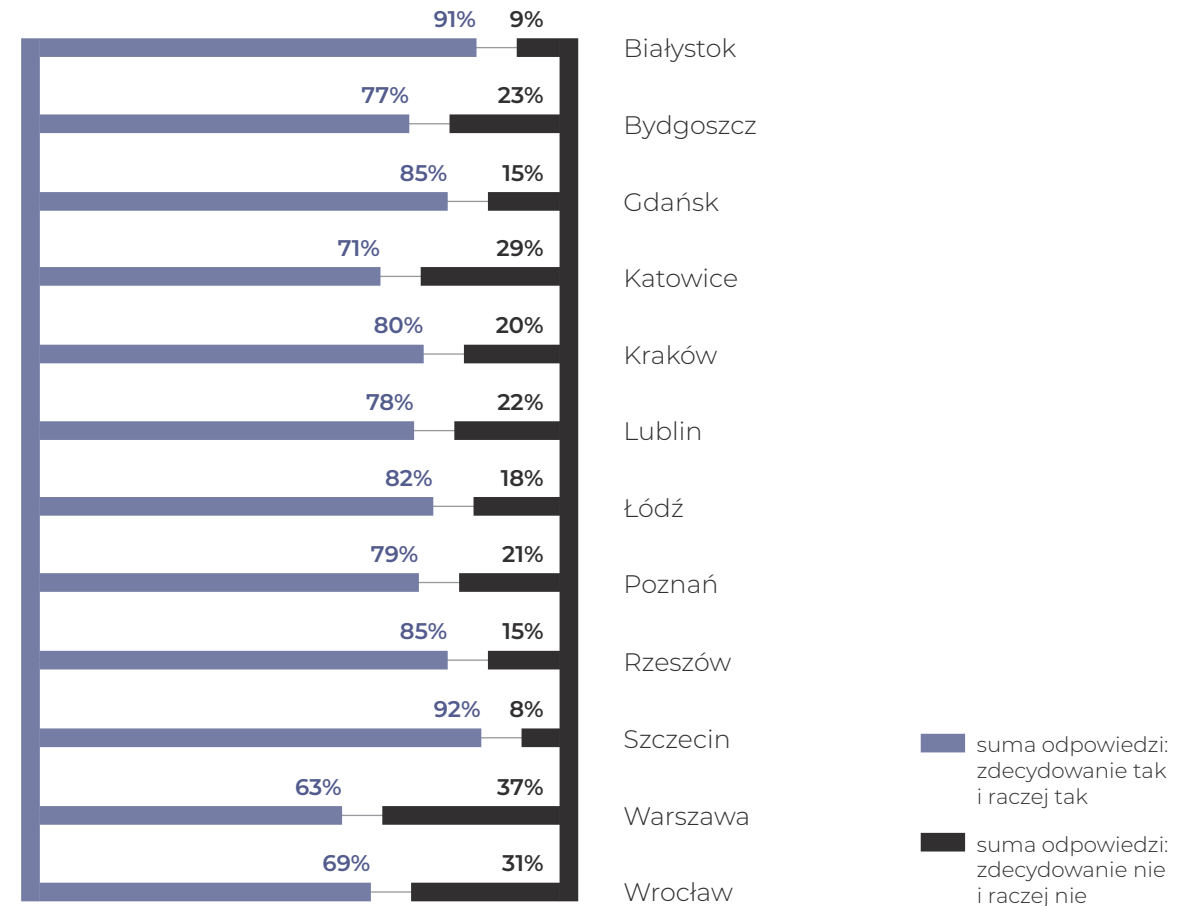
91% w Białymstoku

N=3558 (wszyscy badani)

Czy czuje się Pan/Pani dobrze poinformowany/poinformowana o pomocy, jaką może Pan/Pani uzyskać w miejscowości, w której Pan/Pani obecnie mieszka?

73%

% odp. **TAK**,
12 miast UMP ogółem



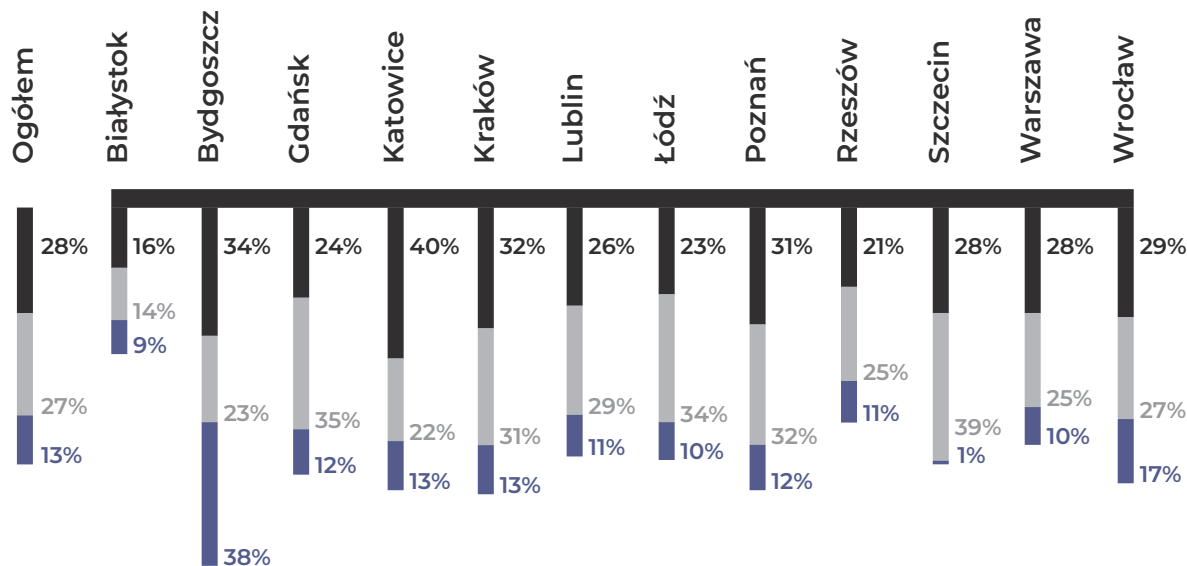


Główne potrzeby uchodźców

Pod koniec kwietnia 2022 r. znalezienie mieszkania oraz znalezienie pracy były obszarami, w których badani najbardziej potrzebowali pomocy (odpowiednio 28% i 27%). Powyżej 10% badanych wskazało również na potrzebę wsparcia finansowego oraz pomocy rzeczowej. Znalezienie mieszkania jako najważniejszą formę wsparcia najczęściej wymieniali uchodźcy starający się o nadanie nr PESEL w Katowicach (40%), Bydgoszczy (34%), Krakowie (32%) oraz Poznaniu (31%). Z kolei znalezienie pracy wskazywane było przez uchodźców składających wnioski w Szczecinie (39%), Gdańsku (35%), Łodzi (34%) oraz Poznaniu (32%). Potrzebę wsparcia finansowego najczęściej deklarowali respondenci z Bydgoszczy (38%).

Jaka pomoc i wsparcie są Panu/Pani najbardziej potrzebne w obecnej sytuacji życia w Polsce?

■ znalezienie mieszkania ■ znalezienie pracy ■ wsparcie finansowe



Wsparcie, którego Ukraińcy wnoszący o nr PESEL potrzebowali najbardziej:

28%

pomoc w znalezieniu mieszkania

27%

pomoc w znalezieniu pracy

n=2734 (mieszkańcy miast UMP, którzy udzielili odpowiedzi na pytanie otwarte), 3 najważniejsze formy wsparcia

Zdaniem ekspertek

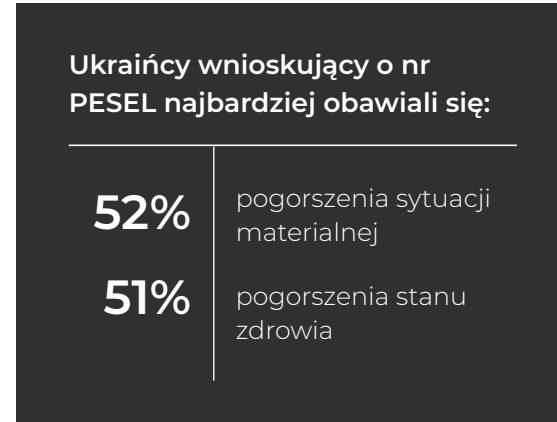
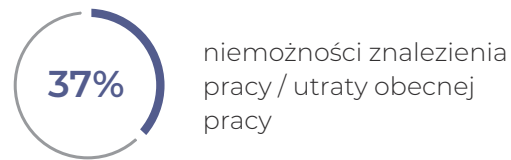
Mimo upływu czasu znaczenie znalezienia mieszkania jest wciąż ważne, a ograniczony dostęp do niego może wpływać na decyzję o wyjeździe z Polski. Obecnie większe znaczenie może odgrywać kwestia znalezienia pracy, bo np. kończy się możliwość korzystania z darmowego transportu publicznego, a środki ze świadczeń społecznych są niewysokie.

Inną ważną potrzebą może być nauka języka polskiego, który jest kluczem do komunikacji. Dzieci otrzymały dodatkowe lekcje z języka polskiego w szkołach. Gorzej wyglądała sytuacja z kursami dla dorosłych migrantów. Zdecydowanie łatwiej o kursy w dużych miastach. Obecnie sytuacja się zmieniła, kursów jest dużo, i nauka języka polskiego to tylko kwestia motywacji danej osoby. Niestety problemem jest niesystematyczne uczestniczenie w lekcjach, jeśli są bezpłatne i organizowane stacjonarnie. Motywacją do chodzenia na kurs i do jego ukończenia może być wprowadzenie kaucji, którą uchodźca dostanie z powrotem po zakończeniu zajęć.

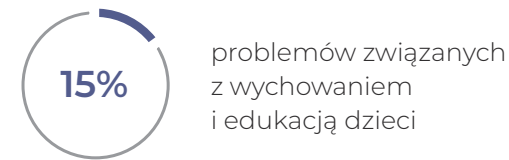
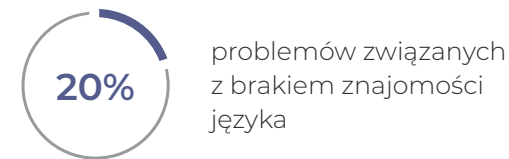
Główne obawy uchodźców

Największe obawy Ukraińców wnioskujących o nr PESEL podczas pierwszych miesięcy pobytu w Polsce dotyczyły pogorszenia się ich sytuacji materialnej (52%) oraz pogorszenia się ich stanu zdrowia (51%). Relatywnie duży odsetek respondentów obawiał się również utraty obecnego miejsca zamieszkania (38%) oraz niemożności znalezienia pracy lub utraty obecnego zatrudnienia (37%). Co piąta osoba wskazała na problemy związane z brakiem znajomości języka (20%), a 15% odpowiadających wspomniało o problemach związanych

z wychowywaniem i edukacją dzieci. O te ostatnie częściej niż mężczyźni obawiały się kobiety (15%), częściej obawiały się one również o bycie ofiarą przestępstwa lub przemocy (6%). Istotne różnice odnotowano także wśród różnych grup wieku. W najmłodszej grupie (do 24 lat) częściej niż w innych pojawiały się obawy o problemy związane z brakiem znajomości języka (27%), wrogości ze strony innych ludzi (17%), braku możliwości realizowania swoich zainteresowań (16%), samotności (15%) oraz bycia ofiarą przestępstwa lub przemocy (10%).



Czego Pan/Pani się najbardziej obawia mieszkając w Polsce?



Zdaniem ekspertek

Migranci przymusowi z Ukrainy doświadczają problemów związanych z dostępem do mieszkań z uwagi na trudną sytuację na rynku mieszkaniowym w dużych miastach (ograniczona podaż, rosnące ceny za wynajem, preferencje co do zwierząt itp.), a problemy te i obawy mogą wpływać na decyzje o powrocie do Ukrainy.

n=3562 (wszyscy badani), pytanie wielokrotnego wyboru, główne źródła informacji, które uzyskały min. 10% wskazań





Pogorszenie sytuacji materialnej jest kwestią, której obawiali się najczęściej uchodźcy starający się o nadanie nr PESEL w Bydgoszczy (84%). Mieszkanie w Polsce łączyło się również ze strachem respondentów o pogorszenie stanu zdrowia, szczególnie wśród tych składających wnioski we Wrocławiu (63%), w Warszawie i Krakowie (po 55%). Obawa przed utratą obecnego miejsca zamieszkania dotyczyła głównie badanych z Bydgoszczy (82%). Kwestie związane z pracą były częściej problematyczne dla uchodźców odpowiadających na pytania w Gdańsku i Łodzi (po 51%), Bydgoszczy (50%), Rzeszowie (47%) i Poznaniu (43%).

Czego Pan/Pani się najbardziej obawia mieszkając w Polsce?

	Ogółem	Białystok	Bydgoszcz	Gdańsk	Katowice	Kraków	Lublin	Łódź	Poznań	Rzeszów	Szczecin	Warszawa	Wrocław
pogorszenia sytuacji materialnej	52%	41%	84%	73%	45%	53%	47%	67%	50%	33%	39%	48%	56%
choroby / pogorszenia stanu zdrowia	51%	49%	44%	45%	43%	55%	54%	39%	53%	33%	32%	55%	63%
utraty obecnego miejsca zamieszkania	38%	38%	82%	42%	34%	35%	36%	40%	32%	22%	44%	37%	30%
niemożności znalezienia pracy / utraty obecnej pracy	37%	33%	50%	51%	37%	36%	34%	51%	43%	47%	24%	31%	37%
problemów związanych z brakiem znajomości języka	20%	42%	13%	37%	16%	18%	16%	32%	21%	37%	22%	15%	18%
problemów związanych z wychowaniem i edukacją dzieci	15%	33%	15%	16%	14%	18%	13%	8%	17%	14%	19%	13%	13%



Ocena relacji z Polakami

Zdecydowana większość uchodźców z Ukrainy wnioskujących o nr PESEL do końca kwietnia 2022 r. nie spotkała się z niechęcią i brakiem życzliwości ze strony Polaków (81%). 16% osób doświadczyło negatywnych zachowań, ale były to nieliczne sytuacje, natomiast jedynie 3% badanych spotykało się z takimi reakcjami często. Pozytywnie na tle pozostałych miast UMP wyróżniały się: Rzeszów, Łódź, Gdańsk,

Bydgoszcz i Wrocław, gdzie około 90% badanych nie spotkało się z negatywnymi zachowaniami Polaków. Szczecin jest miastem, które zdecydowanie najgorzej wypadło na tle innych miast UMP. Aż 65% badanych spotkało się tam z niechęcią i brakiem życzliwości, z czego 27% odpowiadających doświadczało takich zachowań często.

W kwietniu 2022 r. największe zaufanie do nieznanymi Polaków miały osoby wnioskujące o nr PESEL:

97% w Gdańsku

95% w Rzeszowie

Na koniec kwietnia 2022 r.

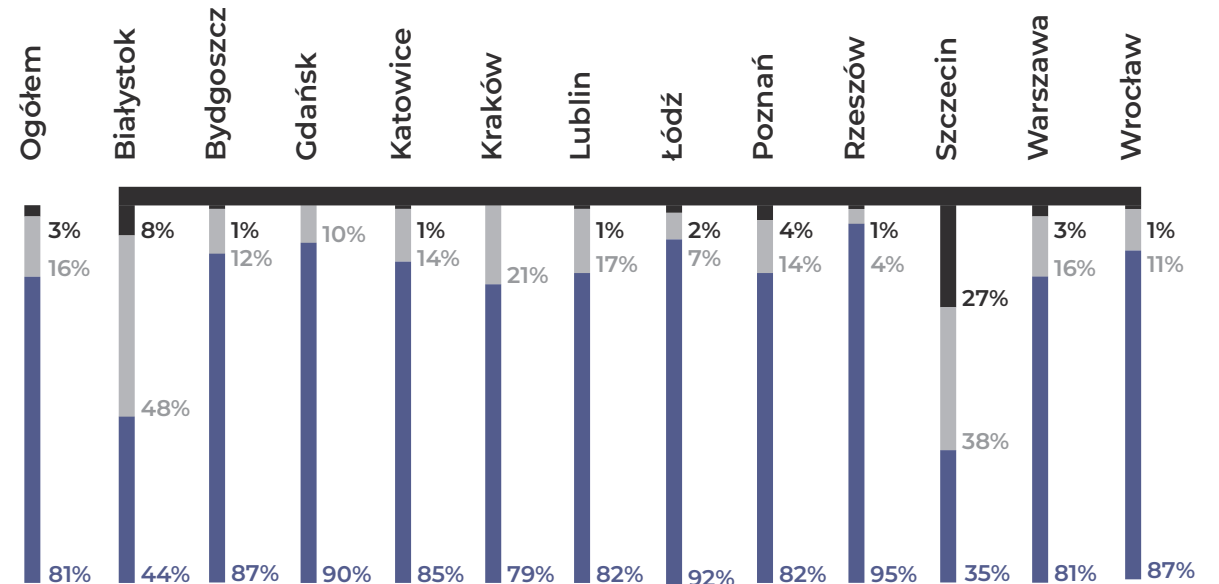
81%

badanych nie spotkało się z niechęcią ze strony Polaków

Czy w czasie pobytu w Polsce Pan/Pani lub Pana/Pani najbliżsi spotkali się z niechęcią, brakiem życzliwości ze strony Polaków?

N=3599 (wszyscy badani)

- tak, często spotykaliśmy się z takimi reakcjami
- tak, ale były to nieliczne sytuacje
- nie, w zasadzie nie spotykaliśmy się z takimi reakcjami





Osoby z Ukrainy, które wnioskowały o nr PESEL pod koniec kwietnia 2022 r. generalnie miały zaufanie do nieznajomych Polaków, których spotykali (88%). Najbardziej pozytywnie na tle innych miast wyróżnia się Gdańsk – aż 97% badanych deklaruowało zaufanie do Polaków w tym mieście. Relatywnie najgorzej wypadł Szczecin, co piąty uchodźca starający się o nadanie nr PESEL w tym mieście nie miał zaufania do nieznajomych Polaków (19%). Podobna sytuacja ma miejsce w Warszawie – tutaj 16% odpowiadających nie darzyło nieznajomych Polaków zaufaniem.

Grupami mającymi zaufanie do Polaków są częściej kobiety (88%) oraz osoby w wieku 55–64 lata (96%).

N=3596 (wszyscy badani)

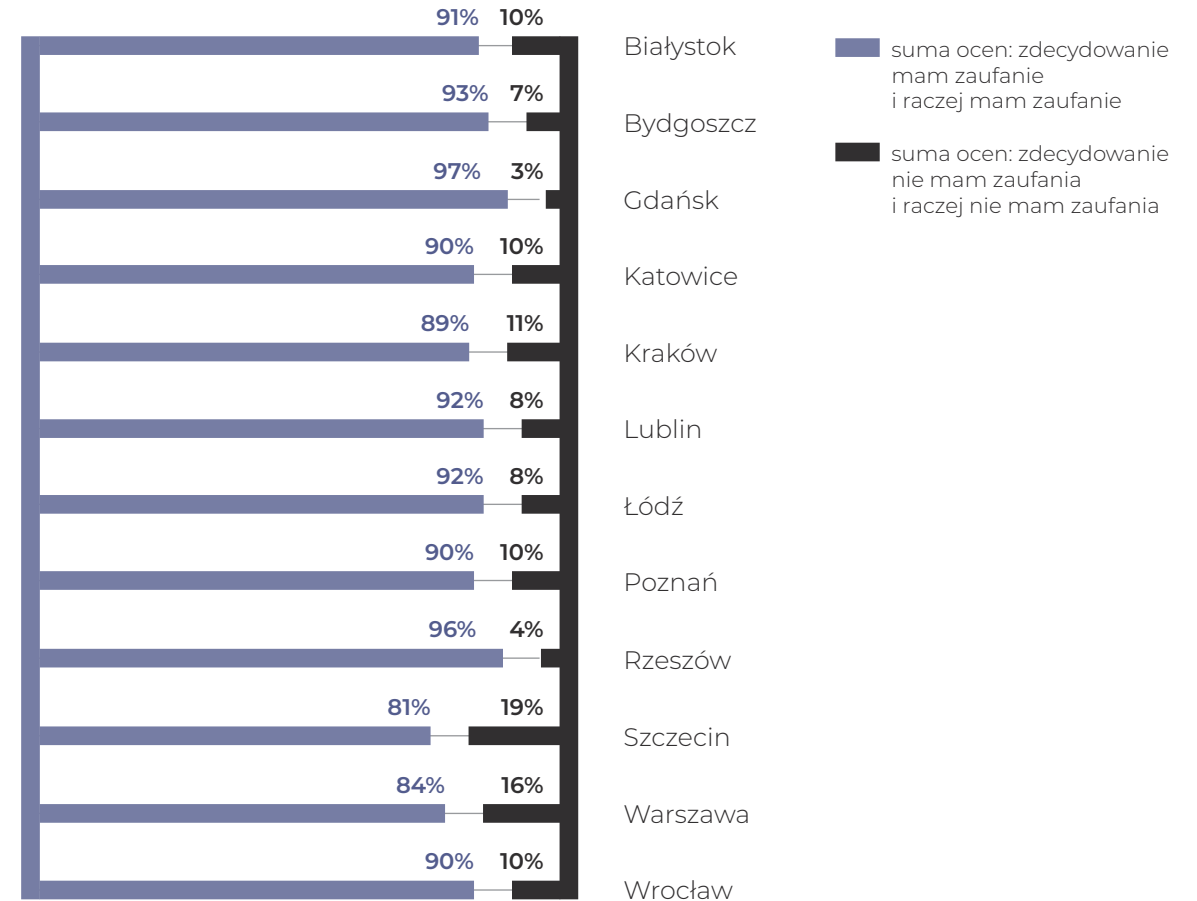
Zdaniem ekspertek

Uzasadnione obawy budzą rosyjskie działania na rzecz podsycania negatywnych nastrojów wśród Polaków. Zdaniem ekspertek już teraz zdarzają się negatywne głosy o roszczeniowości Ukraińców czy zarzuty, że otrzymują wszystko za darmo. Z pewnością bardzo dużą rolę mają do odegrania szkoły, w których nauczyciele pracują z dziećmi i młodzieżą, ale także mają kontakt z ich rodzicami. Szkoły to miejsce, gdzie można rozwiązywać potencjalne problemy i budować relacje oparte na wzajemnym szacunku. Należy też pamiętać, że w końcu kwietnia, kiedy prowadzono badanie, wśród Polaków panowała mobilizacja i ogromna chęć pomocy Ukraińcom. Wówczas trudno było mówić o kryzysie humanitarnym. W kolejnych miesiącach obserwowano coraz większe zmęczenie w społeczeństwie przyjmującym potrzebujących i należy być przygotowanym na ewentualne pogorszenie relacji w przypadku braku systemowych działań na rzecz integracji obu społeczności.

Czy ogólnie ma Pan/Pani zaufanie do nieznajomych Polaków, których spotyka Pan/Pani obecnie?

88%

% odp. **MAM ZAUFANIE**,
12 miast UMP ogółem





Plany na przyszłość

W kwietniu 2022 r. wśród większości uchodźców wnioskujących o nr PESEL panowała niepewność co do miejsca swojego pobytu – 44% nie było w stanie określić, czy w najbliższym czasie zamierza zamieszkać w innym mieszkaniu niż w tym, w którym obecnie przebywa. Ponad jedna czwarta uczestników badania (27%) wskazała, że zamierza

zmienić mieszkanie, ale chce pozostać w miejscowości, w której mieszka obecnie. 18% respondentów nie planowało zamieszkać w innym mieszkaniu lub lokum. Uchodźcy, którzy w najbliższym czasie zamierzali zmienić miejsce zamieszkania i wyjechać z Polski najczęściej starali się o nadanie nr PESEL w Szczecinie (17%) oraz Warszawie (8%).

44%

uchodźców starających się o nr PESEL w kwietniu 2022 r. nie miało pewności co do pozostania w obecnym miejscu zamieszkania

Czy w najbliższym czasie zamierza Pan/Pani zamieszkać w innym mieszkaniu/lokum?

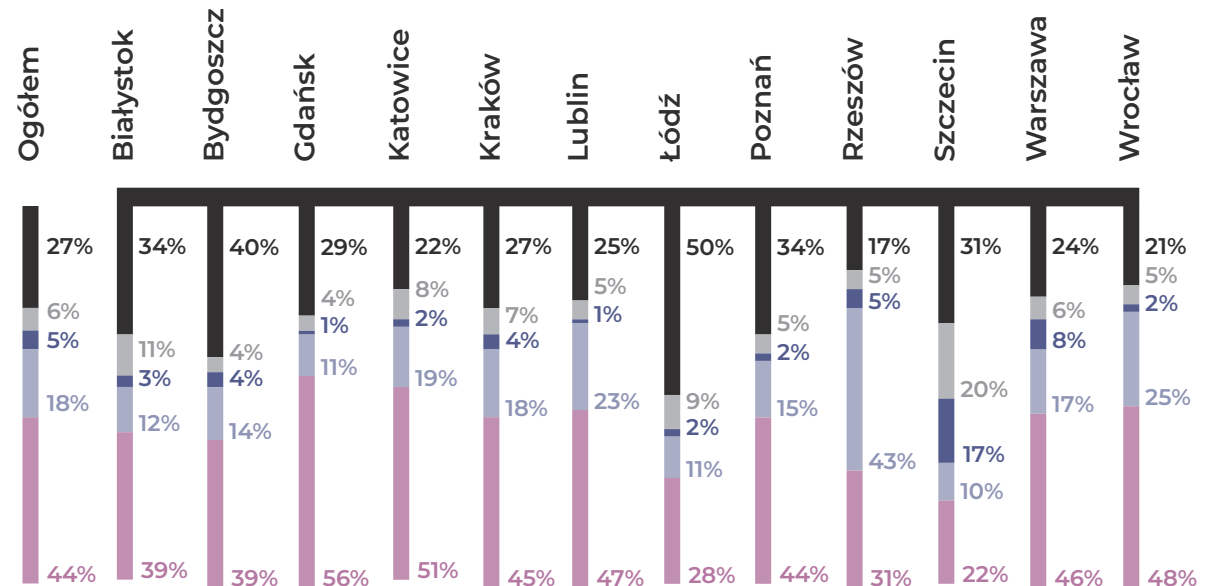
N=3614 (wszyscy badani)

- tak, w miejscowości, w której mieszkam obecnie
- tak, poza Polską
- tak, w innej miejscowości w Polsce
- nie zamierzam zamieszkać w innym mieszkaniu/lokum
- trudno powiedzieć

Zdaniem ekspertek

Dużo osób wraca do obwodu kijowskiego czy dnipropietrowskiego. Często jest to kwestia decyzji indywidualnej, a nie braku objęcia rozwiązaniami systemowymi w Polsce. Zdecydowanie mniej osób wyjechało do innych państw jak Hiszpania czy

Niemcy. Czynnikiem decydującym o wcześniejszym wyjeździe z Polski, w przypadku osób z paszportem biometrycznym, mógł być fakt, że upływał okres 90 dni legalnego pobytu w strefie Schengen w ciągu każdego 180-dniowego okresu.





Pod koniec kwietnia 2022 r. respondenci nie byli jednoznaczni co do swoich planów, które będą realizować po zakończeniu działań wojennych w Ukrainie. 39% badanych zamierzało od razu wrócić do Ukrainy, a co piąta osoba (20%) planowała wrócić, ale po kilku miesiącach. Niewiele mniej osób (16%) planowało zostać w Polsce przynajmniej przez rok. Niewielki odsetek uchodźców (3%) chciał wyjechać z Polski do innego kraju. Duży

odsetek badanych (22%) nie wiedział, co zrobi w sytuacji zakończenia działań wojennych. Najbardziej niepewni swoich losów po zakończeniu działań wojennych w Ukrainie byli najmłodszy – do 24 lat (28%).

Kobiety częściej niż mężczyźni planowały od razu wrócić do Ukrainy (40%). Także osoby w grupie wieku 55–64 lata częściej niż inni chciały od razu wrócić do swojego kraju (50%).

Ukraińcy wnioskujący w kwietniu 2022 r. o nr PESEL:

22%

nie wiedzieli czy i kiedy wrócą do Ukrainy

39%

chcieli wrócić od razu po zakończeniu działań wojennych

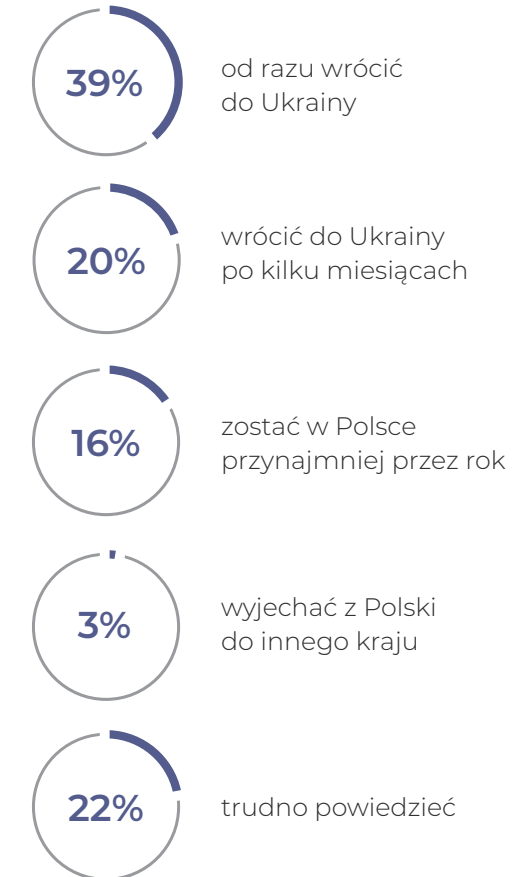
Zdaniem ekspertek

Wiele kobiet ukraińskich chce wrócić do Ukrainy, nie z uwagi na fakt, że tam zostali mężczyźni – członkowie ich rodzin – w wieku poborowym, bez możliwości wyjazdu z terytorium państwa, ale z uwagi na problemy jakie napotykają w Polsce w znalezieniu pracy, z językiem polskim czy wysłaniem dzieci do szkoły (także z uwagi na nieznaną języka polskiego).

W innej sytuacji są osoby pochodzące z obwodów obecnie okupowanych – mogą one wykazywać większą tendencję do pozostania w Polsce (przy czym trzeba pamiętać, że nie całe obwody są pod okupacją). Mniejsza chęć powrotu może dotyczyć osób, które nie mają do czego wracać, kiedy w dotychczasowym miejscu zamieszkania nie ma odpowiedniej infrastruktury do mieszkania czy pracy. Dużo osób wraca do obwodu kijowskiego i można założyć, że większość pochodzących z tego obszaru uchodźców wróci do siebie.

Czy po zakończeniu działań wojennych w Ukrainie zamierza Pan/Pani...?

n=3574 (wszyscy badani)





Zdaniem ekspertek

Natychmiastowy powrót po zakończeniu działań wojennych planowali częściej badani starający się o nadanie nr PESEL w Gdańsku (48%), Białymstoku (46%) oraz Warszawie (43%). O powrocie do Ukrainy po kilku miesiącach myśleli głównie uchodźcy z Białegostoku (42%), Łodzi (32%), ze Szczecina (30%) i z Rzeszowa (26%). Zostać w Polsce przy-najmniej przez rok planowali częściej respondenci składający wnioski w Poznaniu (22%) i we Wrocławiu (21%). Badani ze Szczecina i z Warszawy częściej niż inni odpowiadający chcieli po zakończeniu działań wojennych wyjechać do innego kraju (odpowiednio 7% i 6%).


Dalsze ruchy migracyjne między Polską a Ukrainą, w tym tendencje powrotów do Ukrainy i przyjazdy do Polski – również ponowne, np. w kontekście rozpoczynającego się roku szkolnego w Polsce – zostały niejednoznacznie oceniane przez ekspertki. Zwracają one jednak uwagę na istotne uwarunkowania (też ograniczenia) mobilności migrantów ukraińskich. Są głosy, że wyjedzie z Polski około połowa osób, które mieszkają tu obecnie. Mogą mieć na to wpływ m.in. trudności z dostępem do mieszkań

i wysokie ceny za ich wynajem w dużych miastach jak w Warszawie. Już teraz czas poszukiwania mieszkań dla migrantów przymusowych, w tym kilkuosobowych rodzin, jest wydłużony. Innym czynnikiem wpływającym na decyzje o przemieszczaniu się Ukraińców jest zasada okresu 90 dni legalnego pobytu w strefie Schengen w ciągu każdego 180-dniowego okresu i podejmowane w tym zakresie decyzje polskiej Straży Granicznej – kogo ponownie wpuszczać do kraju, a kogo nie. Kolejne czynniki, to regulacje mobilności

związane z COVID-19, np. wprowadzanie i odwoływanie stanu pandemii w Polsce czy moment, kiedy migranci przymusowi mogą zawnioskować o zezwolenie na pobyt czasowy. W świetle Ustawy z 12.03.2022 r. migranci przymusowi mają z automatu prawo pobytu w Polsce, ale niejasne są zasady ich dalszego przemieszczania się. Inaczej wygląda sytuacja w przypadku osób, które wnioskuje o typową ochronę międzynarodową w Polsce i korzystają z niej.

Czy po zakończeniu działań wojennych w Ukrainie zamierza Pan/Pani...?

	Ogółem	Białystok	Bydgoszcz	Gdańsk	Katowice	Kraków	Lublin	Łódź	Poznań	Rzeszów	Szczecin	Warszawa	Wrocław
od razu wrócić do Ukrainy	39%	46%	43%	48%	29%	38%	41%	30%	36%	40%	38%	43%	29%
wrócić do Ukrainy po kilku miesiącach	20%	42%	24%	18%	23%	21%	20%	32%	15%	26%	30%	17%	20%
zostać w Polsce przynajmniej przez rok	16%	9%	19%	17%	18%	16%	14%	16%	22%	19%	14%	13%	21%
wyjechać z Polski do innego kraju	3%	2%	2%	0%	0%	1%	1%	1%	1%	3%	7%	6%	1%
trudno powiedzieć	22%	2%	12%	18%	29%	24%	24%	21%	27%	13%	11%	22%	30%



Wyniki dla miast
Białystok



Profil uchodźców z Ukrainy ubiegających się o nadanie nr PESEL w Białymstoku

Uchodźcy z Ukrainy, którzy w kwietniu starali się o nadanie nr PESEL w Białymstoku to głównie kobiety (88%), najczęściej młode, w wieku do 34 lat (52%). Połowa badanych (51%) znała język polski w stopniu podstawowym, z kolei 28% respondentów w ogóle

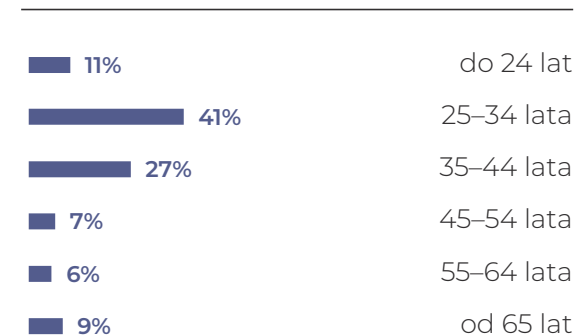
nie umiało posługiwać się językiem polskim. Średnio zaawansowany poziom znajomości języka reprezentowało 19% badanych, a biegle mówiło 2% badanych. Uchodźcy charakteryzowali się najczęściej wykształceniem średnim (51%) i wyższym (26%).

N~200 (wszyscy badani)

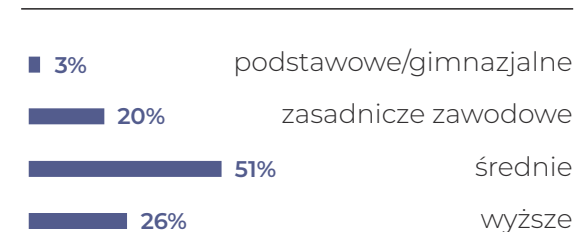
Płeć



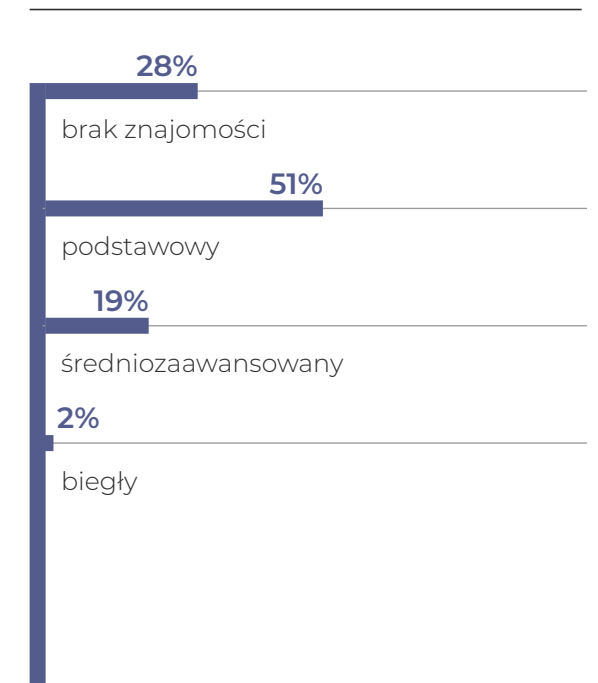
Wiek



Wykształcenie



Stopień znajomości języka polskiego





Pochodzenie

W Białymstoku nr PESEL otrzymało najwięcej badanych pochodzących z obwodu kijowskiego (11%), donieckiego (9%) oraz czernihowskiego (8%).

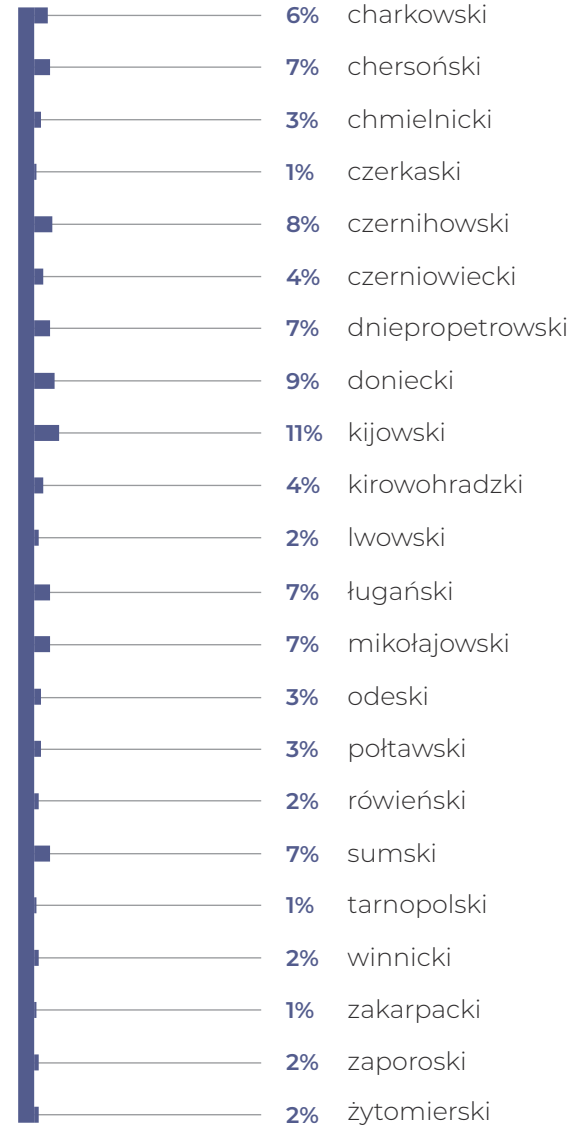
Analiza wyników w podziale na regiony zamieszkania w Ukrainie pokazała, że największy odsetek charakteryzuje uchodźców pochodzących z regionu północno-wschodniego (31%), ale niewiele mniej osób przyjechało także z regionu południowo-wschodniego (29%) i centralnego (26%).

**W Białymstoku nr PESEL
otrzymało najwięcej badanych
pochodzących z obwodów:**

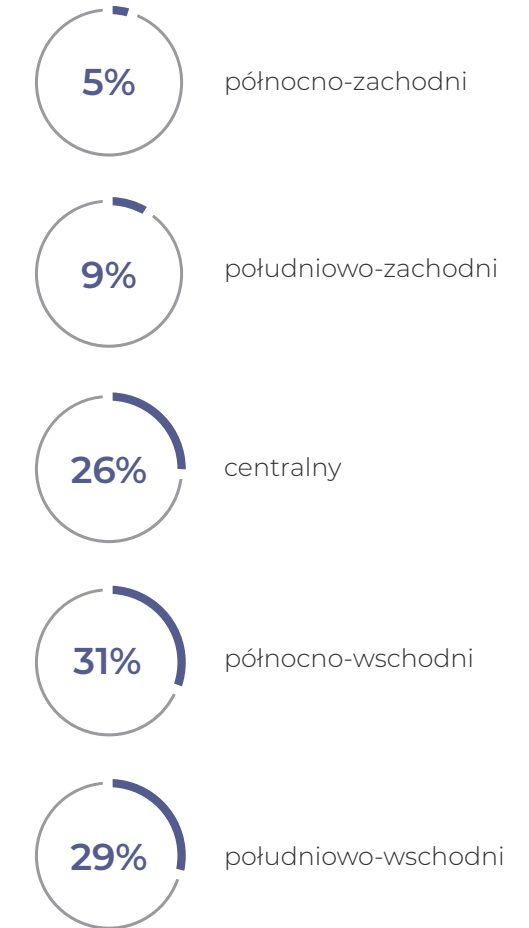
11%	kijowskiego
9%	donieckiego
8%	czernihowskiego

**Gdzie przed przyjazdem
do Polski mieszkał/mieszkała
Pan/Pani na stałe w Ukrainie,
w którym obwodzie?**

N~200 (wszyscy badani)



**Region zamieszkania
w Ukrainie**





Przyjazd do Polski

Uchodźcy z Ukrainy, którzy otrzymali nr PESEL w Białymstoku, najczęściej przyjeżdżali do Polski ze swoimi niepełnoletnimi dziećmi (53%). Rodzice dzieci do lat 6 przybywali średnio z jednym dzieckiem. Taka sama tendencja dotyczyła rodziców dzieci w wieku 7–17 lat. 24% badanych przyjechało do Polski w pojedynkę.

53%

badanych przyjechało do Polski z niepełnoletnimi dziećmi

N~200 (wszyscy badani)

Największą grupę respondentów do końca kwietnia w Białymstoku stanowiły osoby, które przyjechały do Polski pomiędzy 1 a 15 marca 2022 r. Łącznie do 15 marca do Polski przybyło 54% badanych.

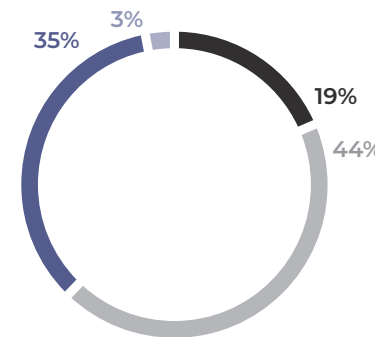
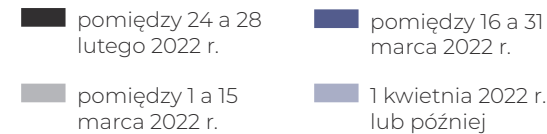
44%

na koniec kwietnia 2022 r. wśród starających się o PESEL w Białymstoku przeważały osoby, które przybyły do Polski w pierwszej połowie marca

Z kim przyjechał/przyjechała Pan/Pani do Polski?

pytanie wielokrotnego wyboru

Kiedy przyjechał/przyjechała Pan/Pani do Polski?



53%

z moim niepełnoletnim (poniżej 18 roku życia) dzieckiem/dziećmi

1,2 | średnia liczba dzieci do 6 lat

1,2 | średnia liczba dzieci w wieku 7–17 lat

24%

przyjechałam/em sam/ sama

19%

z moim rodzicem/rodzicami

14%

z moim znajomym/znajomymi

13%

z innym członkiem/członkami rodziny

12%

z innymi osobami

9%

z moim pełnoletnim dzieckiem/dziećmi

7%

z moim mężem/żoną/partnerem/partnerką



Miejsce zamieszkania i sytuacja mieszkaniowa

Uchodźcy z Ukrainy, którzy w kwietniu otrzymali nr PESEL w Białymstoku, mieszkali najczęściej ze znajomymi lub rodziną z Ukrainy (23%) oraz w mieszkaniach Polaków, osób prywatnych, razem z gospodarzami (22%). Wszyscy obywatele Ukrainy, którzy składali wniosek o nadanie nr PESEL w Białymstoku, jednocześnie w nim zamieszkiwali.

33% obywateli Ukrainy z Białegostoku w znalezieniu mieszkania przed przyjazdem do Polski pomagali nieznajomi Polacy, zaś 25% respondentów korzystało z pomocy znajomych z Ukrainy mieszkających w Polsce. Niewiele mniej osób skorzystało z pomocy znanych im wcześniej Polaków (23%). 27% badanych uchodźców z Ukrainy deklarowało, że płaci za mieszkanie, w którym obecnie mieszka.

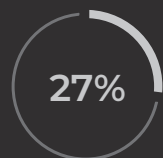
Czy obecnie mieszka Pan/Pani w mieście, w którym składa Pan/Pani dziś wniosek o nadanie nr PESEL?



100%

TAK

Czy płaci Pan/Pani za mieszkanie/lokum, w którym Pan/Pani obecnie mieszka?

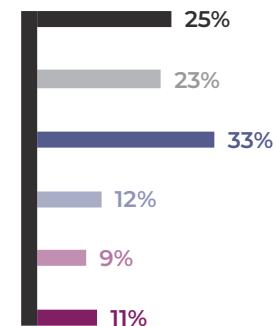



27%

TAK

N~200 (wszyscy badani)

Czy przed przyjazdem do Polski ktoś Panu/Pani pomógł w znalezieniu mieszkania/lokum, w którym Pan/Pani obecnie mieszka?



Gdzie Pan/Pani obecnie mieszka?





Sytuacja finansowa

Badani obywatele Ukrainy najczęściej utrzymywali się z pieniędzy otrzymywanych od Polaków (68%), a także z własnych dochodów lub oszczędności (59%). Dużo rzadziej uchodźcy korzystali z pieniędzy otrzymanych od polskich władz (12%).

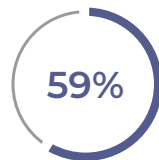
Większość badanych wskazało, że żyje skromnie i musi co dzień bardzo oszczędnie gospodarować finansami (61%). 22% uchodźców z Ukrainy żyje średnio, wystarcza im na codzienne wydatki, ale muszą oszczędzać na poważniejsze zakupy. 15% respondentów wskazało, że żyje bardzo biednie i nie starcza im funduszy na podstawowe potrzeby. Jedynie 1% badanych określiło swój poziom życia jako dobry, który pozwala na funkcjonowanie bez specjalnego oszczędzania.

Jakie są Pana/Pani obecne źródła utrzymania, z czego się Pan/Pani utrzymuje?

pytanie wielokrotnego wyboru



pieniądze od Polaków



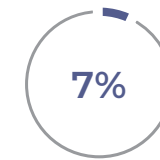
własne dochody/ oszczędności



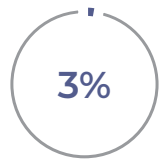
pieniądze od polskich władz



pieniądze z innych źródeł



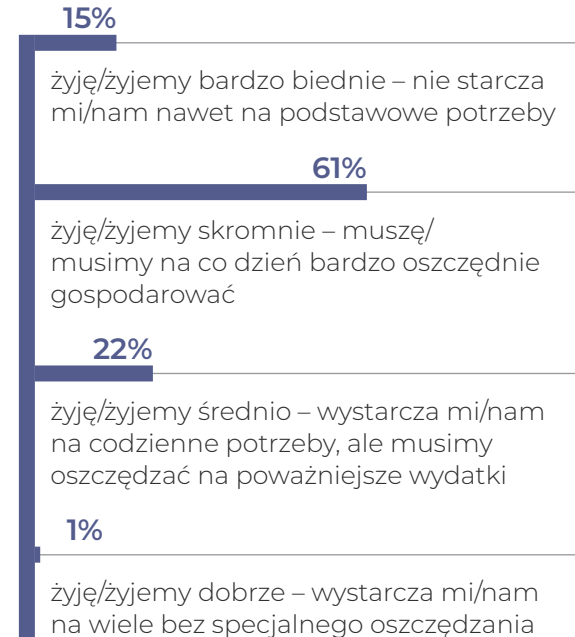
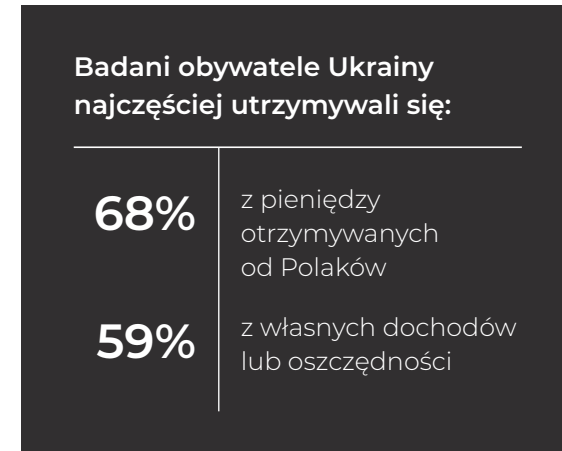
pieniądze od rodziny mieszkającej w Polsce



pieniądze od organizacji pomocowych

N~200 (wszyscy badani)

Które z wymienionych określeń najlepiej charakteryzuje obecną sytuację Pana/Pani i osób, które przyjechały z Panem/Panią do Polski?





Sytuacja zawodowa

Największa grupa obywateli Ukrainy, którzy w analizowanym okresie otrzymali nr PESEL w Białymstoku, pracowała dla pracodawcy z Polski, ale w innym zawodzie, niż ten wykonywany w Ukrainie (41%). 20% badanych nie pracowało, ale szukało pracy niekoniecznie zgodnej z ich kwalifikacjami i wykształceniem, natomiast 14% osób szukało pracy zgodnej ze swoimi kwalifikacjami i zdobytym wykształceniem. Analiza danych pokazuje, że 51% respondentów pracowało dla pracodawcy z Polski.

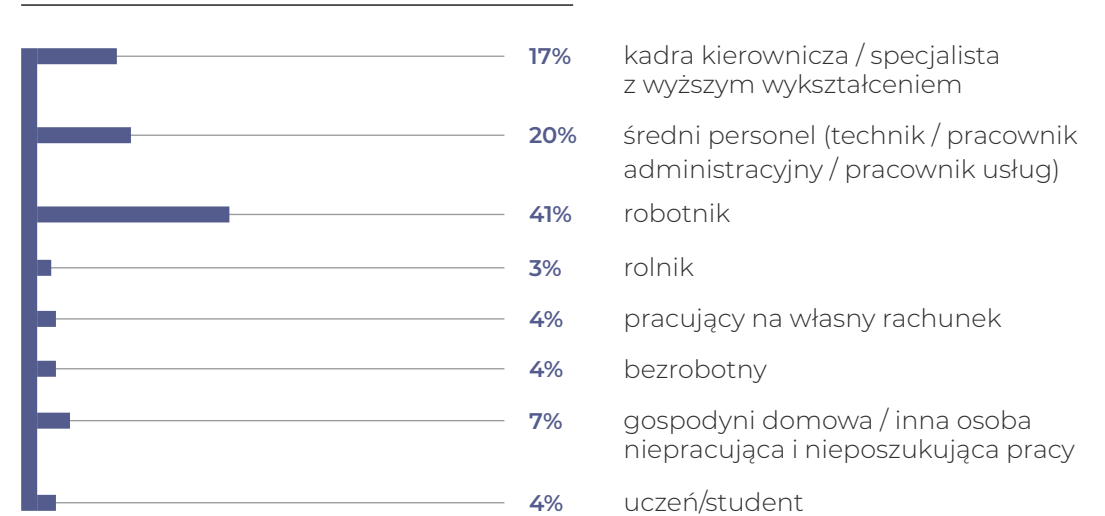
Najwięcej badanych osób przed wyjazdem z Ukrainy pracowało jako robotnicy (40%), a 20% odpowiadających jako średni personel (technicy, pracownicy administracyjni, pracownicy usług). Niewiele mniej osób (17%) przyznało, że przed wyjazdem pracowało na stanowisku kierowniczym lub jako specjaliści z wyższym wykształceniem.

41%

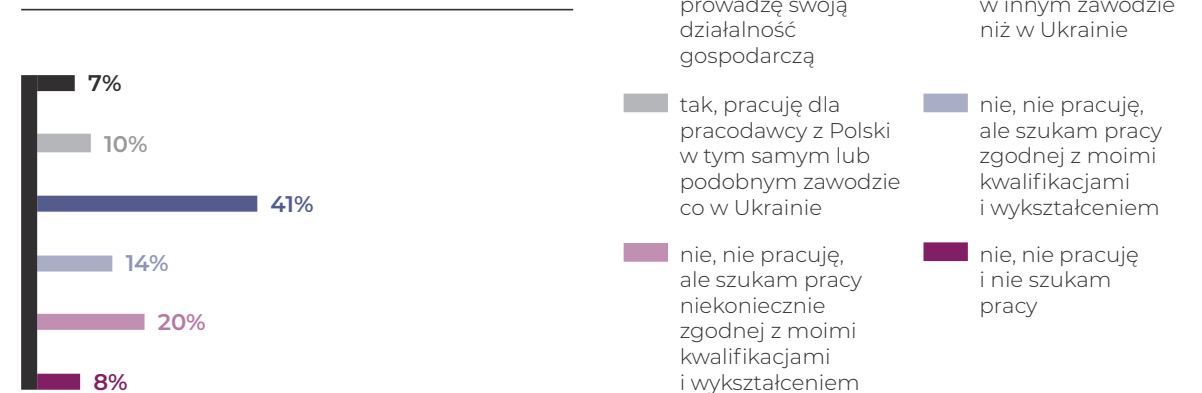
w kwietniu 2022 r. największą grupę zawodową wśród badanych w Białymstoku stanowili robotnicy

N~200 (wszyscy badani)

Jaka była Pana/Pani sytuacja zawodowa przed wyjazdem z Ukrainy?



Czy obecnie pracuje Pan/Pani zawodowo?





Korzystanie z opieki nad dziećmi i edukacji

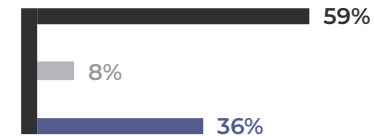
W kwietniu większość dzieci poniżej 7 lat, które były pod opieką badanych uzyskujących nr PESEL w Białymstoku (59%), nie uczęszczało do żłobka, ani przedszkola. Nieco ponad jedna trzecia respondentów mająca dzieci w tym wieku (36%), odpowiedziała, że chodzą one do żłobków lub przedszkoli, za które badani nie muszą płacić, a 8% przyznało, że posłało dzieci do płatnych placówek.

Biorąc pod uwagę dzieci w wieku 7–14 lat, należy dodać, że ponad połowa z nich (51%) chodziła do polskiej szkoły i uczyła się jednocześnie w szkole ukraińskiej, jedna piąta (21%) uczęszczała wyłącznie do polskiej szkoły i prawie tyle samo (20%) uczyło się tylko w szkole ukraińskiej przez Internet.

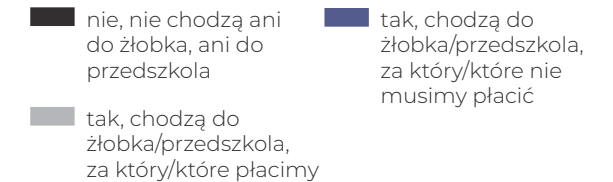
Według 13% badanych, ich dzieci w młodszym wieku szkolnym nie uczyły się ani w polskiej, ani w ukraińskiej szkole.

Sytuacja była nieco inna w przypadku starszych dzieci, w wieku 15–18 lat. Ponad połowa badanych (52%) przyznała, że ich dziecko w tym wieku uczy się tylko w szkole ukraińskiej, dzięki zajęciom przez Internet. Dzieci 27% respondentów nie uczą się w żadnej ze szkół, a co czwarta osoba (24%) wspomniała o nauce w szkole zarówno polskiej, jak i ukraińskiej (przez Internet). Najniższy odsetek, w przypadku tej grupy wiekowej, dotyczy uczniów, którzy uczęszczają wyłącznie do polskiej szkoły (17%).

Czy Pana/Pani dzieci, które nie ukończyły 7 lat, chodzą do żłobka/przedszkola w Polsce?

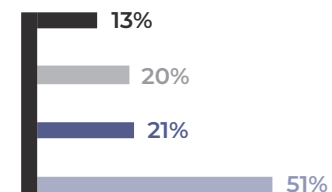


n=90 (rodzice/opiekunowie dzieci w wieku poniżej 7 lat), pytanie wielokrotnego wyboru



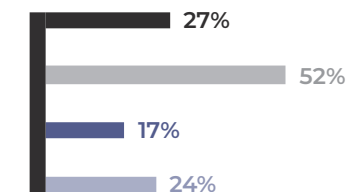
Czy Pana/Pani dzieci, w wieku 7–14 lat, chodzą do szkoły?

n=77 (rodzice/opiekunowie dzieci w wieku 7–14 lat), pytanie wielokrotnego wyboru



Czy Pana/Pani dzieci, w wieku 15–18 lat, chodzą do szkoły?

n=26* (rodzice/opiekunowie dzieci w wieku 15–18 lat), pytanie wielokrotnego wyboru



* wyniki dla n < 60 należy traktować z dużą ostrożnością



Pomoc uchodźcom z Ukrainy

Uchodźcy z Ukrainy otrzymujący nr PESEL w Białymstoku najczęściej korzystali z bezpłatnej żywności (58%). Niemal połowa badanych (49%) korzystała z bezpłatnej odzieży lub obuwia. Respondenci często korzystali również z bezpłatnych przejazdów samochodem należącym do osób prywatnych (38%), z bezpłatnych porad psychologicznych (30%), bezpłatnego transportu kolejowego lub autobusowego (23%) oraz z bezpłatnych usług medycznych (22%).

Niemal trzech na czerech badanych uchodźców (74%) deklaruje, że od czasu przybycia do Polski, otrzymało różnego rodzaju pomoc od osób prywatnych, podkreślając że były to nieliczne sytuacje. 63% badanych określa pomoc, którą otrzymało od czasu przybycia do Polski, jako przydatną.



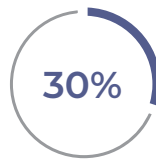
bezpłatnej żywności



bezpłatnej odzieży/obuwia



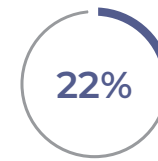
bezpłatnych przejazdów samochodem należącym do osób prywatnych



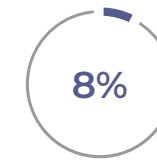
bezpłatnych porad psychologicznych



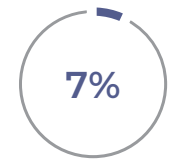
bezpłatnego transportu kolejowego/autobusowego



bezpłatnych usług / porad medycznych



noclegu w punkcie zbiorowej pomocy



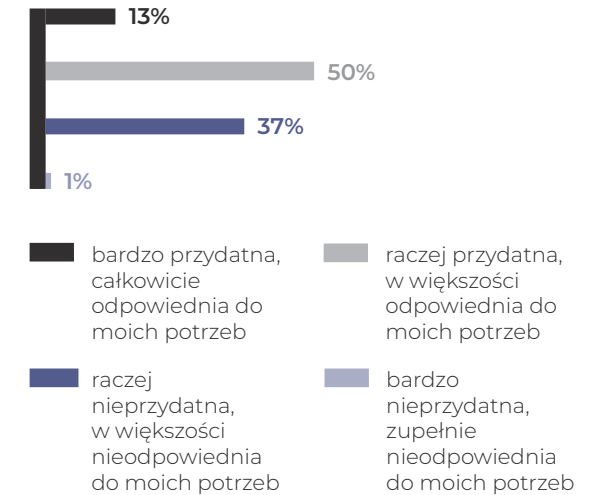
noclegu w punkcie recepcyjnym

Czy od czasu przybycia do Polski, Pan/Pani lub osoby z Pana/Pani rodziny, otrzymały różnego rodzaju pomoc od osób prywatnych?



Z jakich form pomocy korzystał/korzystała Pan/Pani od czasu przybycia do Polski?

Proszę powiedzieć, jak ogólnie ocenia Pan/Pani pomoc, którą otrzymał/otrzymała Pan/Pani od czasu przybycia do Polski? W jakim stopniu była ona przydatna, odpowiednia do Pana/Pani potrzeb?





Źródła informacji o dostępnej pomocy

Połowa respondentów (50%) wykorzystuje media społecznościowe w języku ukraińskim w celu uzyskania informacji o pomocy w miejscowości, w której zamieszkuje. Badani często wykorzystują w tym celu również infolinię (41%). Popularnymi źródłami informacji są również kontakty ze znajomymi Ukraińcami (37%), polskie organizacje

pozarządowe lub wolontariusze (27%), polskie media (23%) czy kontakty ze znajomymi Polakami (23%).

Zdecydowana większość badanych (91%) czuje się dobrze poinformowana o pomocy, którą mogą uzyskać w miejscowości, w której obecnie mieszkają.

50%

w kwietniu 2022 r. głównym źródłem informacji o możliwości uzyskania pomocy w Białymstoku były dla badanych media społecznościowe w języku ukraińskim

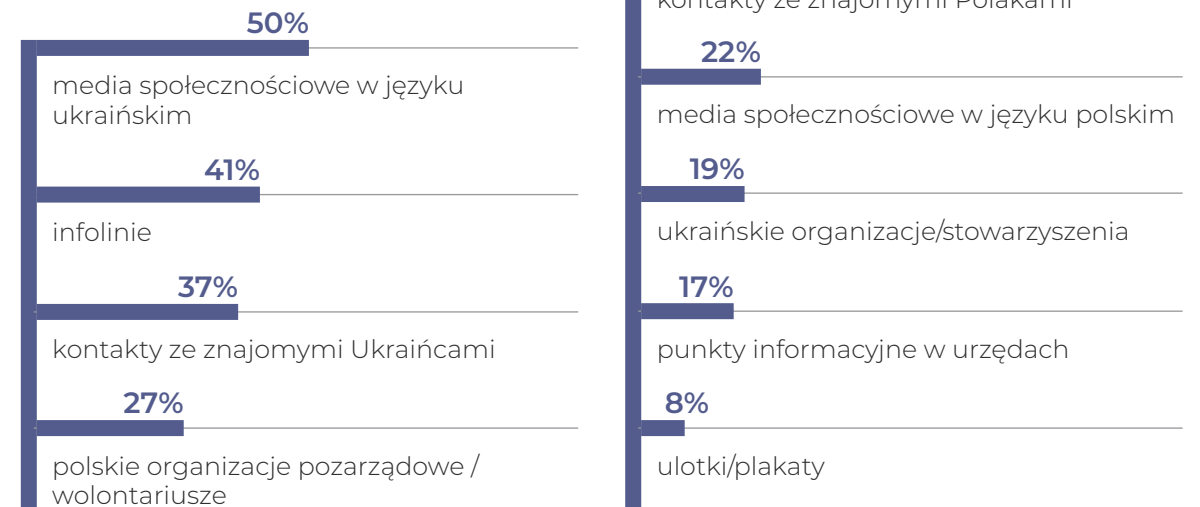
Czy czuje się Pan/Pani dobrze poinformowany/poinformowana o pomocy, jaką może Pan/Pani uzyskać w miejscowości, w której Pan/Pani obecnie mieszka?

91%

% odp. **TAK**
(suma „zdecydowanie tak” i „raczej tak”)

Skąd głównie dowiadyuje się Pan/Pani o pomocy, którą może Pan/Pani uzyskać w miejscowości, w której Pan/Pani obecnie mieszka?

pytanie wielokrotnego wyboru





Główne potrzeby i obawy uchodźców

Badani uchodźcy z Ukrainy jako najważniejszą pomoc potrzebną w obecnej sytuacji życia w Polsce najczęściej wymieniali pomoc rzeczową w postaci ubrań, leków czy jedzenia (26%). Spośród innych najważniejszych form pomocy wymieniano również naukę języka (16%), znalezienie mieszkania (16%) oraz znalezienie pracy (14%). Z kolei jako drugą najważniejszą w kolejności pomoc najczęściej wymieniano znalezienie pracy (25%). Na trzecim miejscu z reguły pojawiały się inne formy pomocy (28%) oraz pomoc rzeczowa (24%).

Uchodźcy mieszkający w Polsce, najbardziej obawiają się choroby lub pogorszenia stanu zdrowia (49%). Niemal równie często uchodźcy boją się problemów związanych z brakiem znajomości języka (42%) czy pogorszenia sytuacji materialnej (41%). 33% respondentów obawia się problemów związanych z wychowaniem i edukacją dzieci oraz niemożnością znalezienia pracy lub utratą obecnej pracy.

- najważniejsza pomoc n=202
- druga w kolejności najważniejsza pomoc n=80
- trzecia w kolejności najważniejsza pomoc n=80

Jaka pomoc i wsparcie są Panu/Pani najbardziej potrzebne w obecnej sytuacji życia w Polsce?

główne formy pomocy i wsparcia, które uzyskały min. 3% wskazań



Czego Pan/Pani się najbardziej obawia mieszkając w Polsce?

n=202, pytanie wielokrotnego wyboru





Ocena relacji z Polakami

Niemal połowa badanych (48%) otrzymujących nr PESEL w Białymstoku wskazała, że spotkała się z niechęcią lub brakiem życzliwości ze strony Polaków, były to jednak nieliczne sytuacje. 44% uchodźców uznało, że nie spotkało się z niechęcią z ich strony.

90% badanych ma zaufanie do nieznajomych Polaków, których spotyka obecnie, z czego 29% osób zdecydowanie ma zaufanie, a 61% raczej ma zaufanie do naszych rodaków.

Na koniec kwietnia 2022 r.

44%

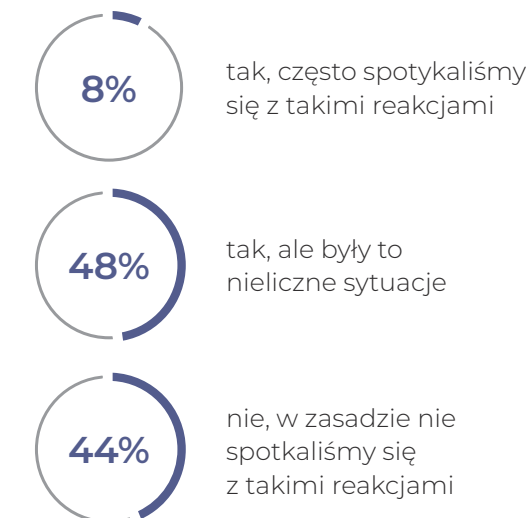
badanych nie spotkało się z niechęcią ze strony Polaków

Czy ogólnie ma Pan/Pani zaufanie do nieznajomych Polaków, których spotyka Pan/Pani obecnie?

90%

% odp. **MAM ZAUFIANIE**
(suma „zdecydowanie mam zaufanie” i „raczej mam zaufanie”)

Czy w czasie pobytu w Polsce Pan/Pani lub Pana/Pani najbliżsi spotkali się z niechęcią, brakiem życzliwości ze strony Polaków?





Plany na przyszłość

88% badanych uchodźców, pytaných w kwietniu, po zakończeniu działań wojennych planowało wrócić do Ukrainy, z czego 46% chciało wrócić od razu po zakończeniu konfliktu, zaś 42% zamierzało to zrobić po kilku miesiącach. 9% badanych planowało zostać w Polsce przynajmniej przez rok. Najmniej osób spośród uchodźców otrzymujących nr PESEL w Białymstoku (2%) chciało wyjechać z Polski do innego kraju.

Badani najczęściej nie potrafili określić swoich planów co do zmiany miejsca zamieszkania w najbliższym czasie (39%).

Na koniec kwietnia 2022 r.

46%

uchodźców planowało wrócić do Ukrainy od razu po wojnie

42%

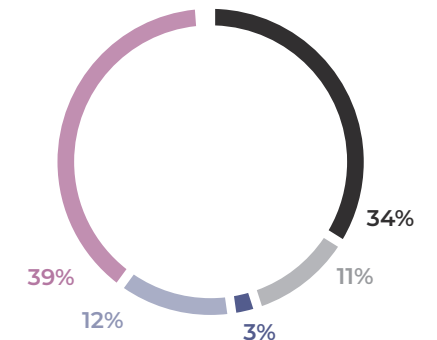
uchodźców chciało odczekać kilka miesięcy


Czy po zakończeniu działań wojennych w Ukrainie zamierza Pan/Pani...?



Czy w najbliższym czasie zamierza Pan/Pani zamieszkać w innym mieszkaniu/lokum?

- tak, w miejscowości, w której mieszkam obecnie
- tak, w innej miejscowości w Polsce
- tak, poza Polską
- nie, nie zamierzam zamieszkać w innym mieszkaniu/lokum
- trudno powiedzieć





Wyniki dla miast
Bydgoszcz



Profil uchodźców z Ukrainy ubiegających się o nadanie nr PESEL w Bydgoszczy

Uchodźcy z Ukrainy, którzy w kwietniu starali się o nadanie nr PESEL w Bydgoszczy, to głównie kobiety (91%), najczęściej w wieku do 44 lat (77%). Zaledwie 15% badanych znało język polski w stopniu podstawowym, z kolei aż 83% respondentów w ogóle nie umiało się nim posługiwać. Średnio zaawansowany

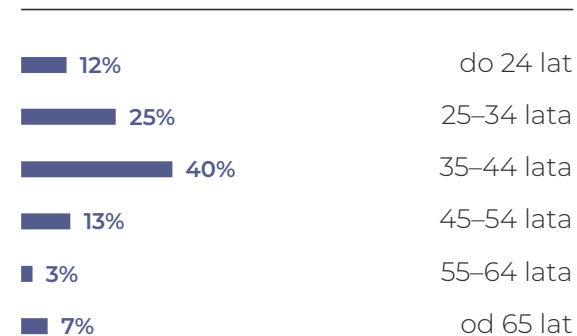
poziom znajomości języka reprezentowało 2% odpowiadających, a biegle w naszym języku mówił zaledwie 1% Ukraińców. Badani uchodźcy charakteryzowali się najczęściej wykształceniem wyższym (46%) i średnim (41%).

N~250 (wszyscy badani)

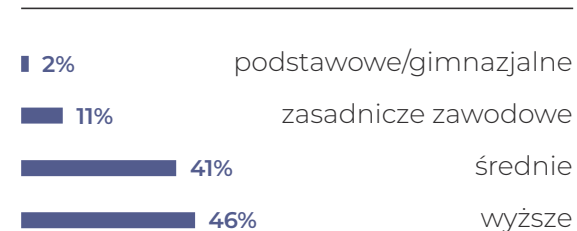
Płeć



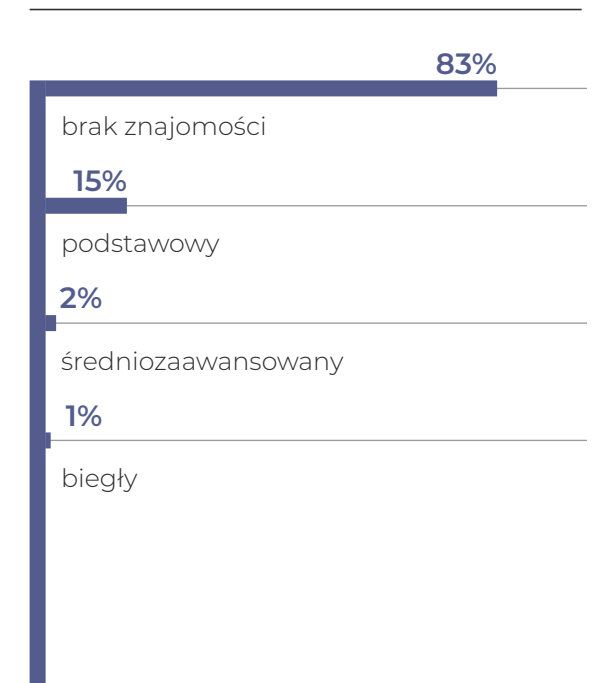
Wiek



Wykształcenie



Stopień znajomości języka polskiego





Pochodzenie

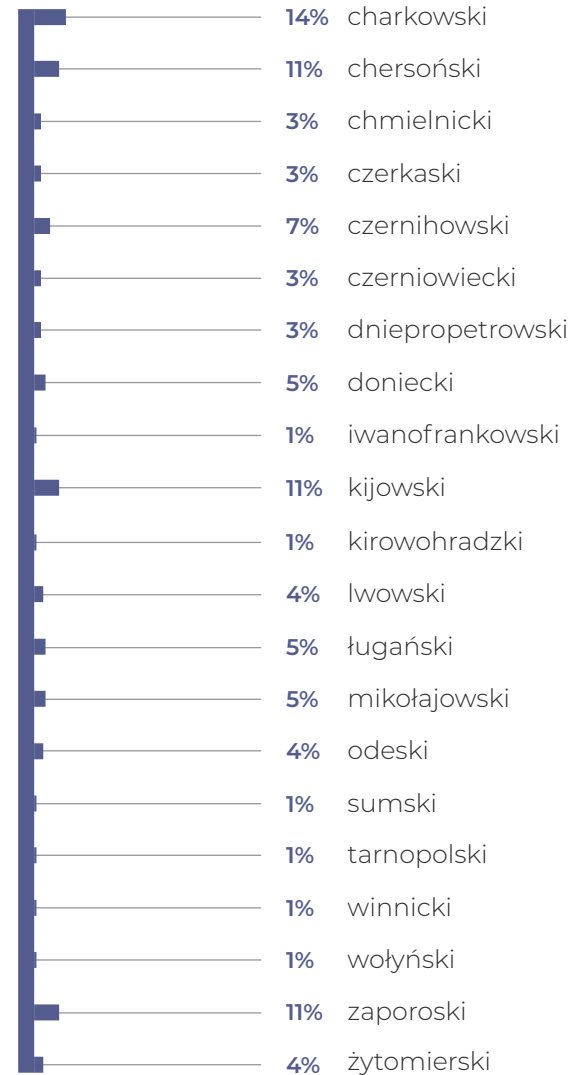
W Bydgoszczy nr PESEL otrzymało najwięcej badanych pochodzących z obwodu charkowskiego (14%), chersońskiego, kijowskiego oraz zaporoskiego (po 11%). Analiza wyników w podziale na regiony zamieszkania w Ukrainie pokazała, że największy odsetek charakteryzuje uchodźców pochodzących z regionu południowo-wschodniego (37%), natomiast blisko jedna czwarta osób (odpowiednio 25% i 24%) przyjechała z regionu północno-wschodniego i centralnego.

W Bydgoszczy nr PESEL otrzymało najwięcej badanych pochodzących z obwodów:

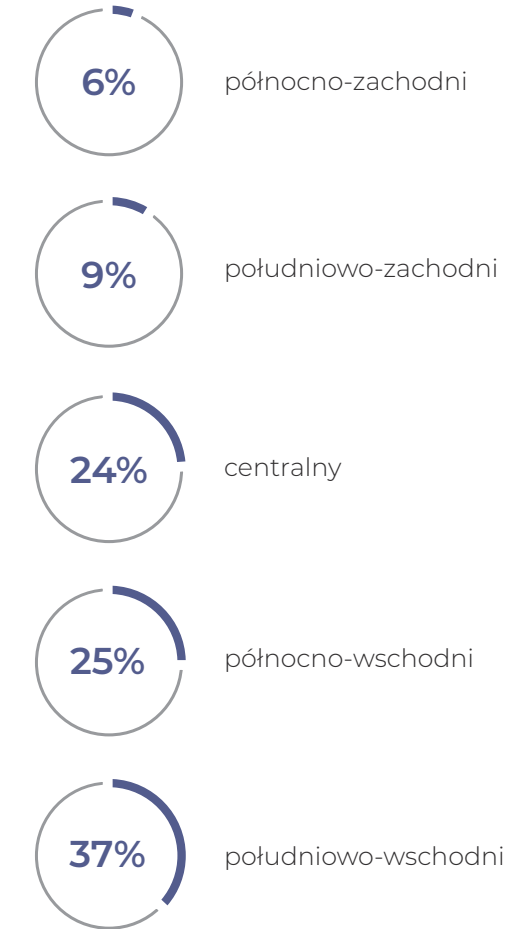
14%	charkowskiego
11%	chersońskiego
11%	kijowskiego
11%	zaporoskiego

Gdzie przed przyjazdem do Polski mieszkał/mieszkała Pan/Pani na stałe w Ukrainie, w którym obwodzie?

N~250 (wszyscy badani)



Region zamieszkania w Ukrainie





Przyjazd do Polski

Uchodźcy z Ukrainy, którzy otrzymali nr PESEL w Bydgoszczy najczęściej przyjeżdżali do Polski ze swoimi niepełnoletnimi dziećmi (58%). Rodzice dzieci do lat 6 przybywali średnio z 1 dzieckiem. Taka sama tendencja dotyczyła rodziców dzieci w wieku 7–17 lat. 24% badanych przyjechało do Polski z innym członkiem rodziny.

58%

badanych przyjechało do Polski z niepełnoletnimi dziećmi

N~250 (wszyscy badani)

Największą grupę badanych do końca kwietnia w Bydgoszczy stanowiły osoby, które przyjechały do Polski pomiędzy 1 a 15 marca 2022 r. Łącznie do 15 marca do Polski przybyło 50% badanych.

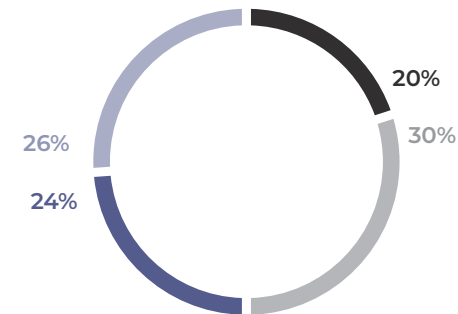
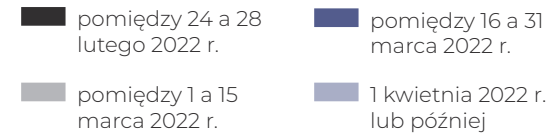
30%

na koniec kwietnia 2022 r. wśród starających się o PESEL w Bydgoszczy przeważały osoby, które przybyły do Polski w pierwszej połowie marca

Z kim przyjechał/przyjechała Pan/Pani do Polski?

pytanie wielokrotnego wyboru

Kiedy przyjechał/przyjechała Pan/Pani do Polski?



58%

z moim niepełnoletnim (poniżej 18 roku życia) dzieckiem/dziećmi

1,0 | średnia liczba dzieci do 6 lat

1,0 | średnia liczba dzieci w wieku 7–17 lat

24%

z innym członkiem/członkami rodziny

19%

przyjechałam/em sam/ sama

15%

z moim rodzicem/rodzicami

14%

z moim znajomym/znajomymi

9%

z moim pełnoletnim dzieckiem/dziećmi

6%

z moim mężem/żoną/partnerem/partnerką

3%

z innymi osobami



Miejsce zamieszkania i sytuacja mieszkaniowa

Uchodźcy z Ukrainy, którzy w kwietniu otrzymali nr PESEL w Bydgoszczy, mieszkali najczęściej w mieszkaniach Polaków, osób prywatnych, bez gospodarzy (29%) oraz razem z gospodarzami (20%). Prawie wszyscy obywatele Ukrainy, którzy składali wnioski o nadanie nr PESEL w Bydgoszczy, mieszkali w tym mieście.

39% obywateli Ukrainy z Bydgoszczy w znalezieniu mieszkania przed przyjazdem do Polski pomagali znajomi z Ukrainy mieszkający w Polsce, zaś 30% respondentów korzystało z pomocy nieznajomych Polaków. Co piąty badany (21%) skorzystał z pomocy znajomych Polaków. 36% badanych uchodźców z Ukrainy deklarowało, że płaci za mieszkanie, w którym obecnie mieszka.

Czy obecnie mieszka Pan/Pani w mieście, w którym składa Pan/Pani dziś wniosek o nadanie nr PESEL?



TAK

Czy płaci Pan/Pani za mieszkanie/lokum, w którym Pan/Pani obecnie mieszka?

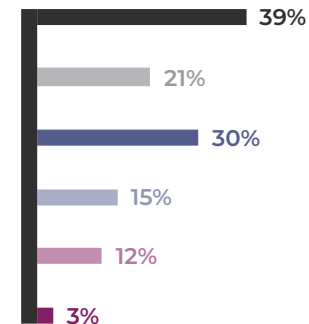



TAK

N~250 (wszyscy badani)

Czy przed przyjazdem do Polski ktoś Panu/Pani pomógł w znalezieniu mieszkania/lokum, w którym Pan/Pani obecnie mieszka?

pytanie wielokrotnego wyboru



Gdzie Pan/Pani obecnie mieszka?





Sytuacja finansowa

Badani obywatele Ukrainy najczęściej utrzymywali się z własnych dochodów lub oszczędności (95%). Co piąty respondent (20%) korzystał z pieniędzy otrzymanych od polskich władz.

Większość badanych (69%) wskazała, że żyje skromnie i na co dzień musi bardzo oszczędnie gospodarować finansami. 28% uchodźców z Ukrainy żyło bardzo biednie, nie wystarczało im nawet na podstawowe potrzeby. Z kolei 4% badanych określiło swój poziom życia jako średni, wystarczało im na codzienne potrzeby, ale musieli oszczędzać na poważniejsze wydatki. Żaden respondent nie określił swojej obecnej sytuacji jako dobrej.

N~250 (wszyscy badani)

Jakie są Pana/Pani obecne źródła utrzymania, z czego się Pan/Pani utrzymuje?

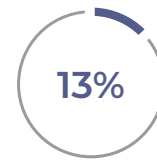
pytanie wielokrotnego wyboru



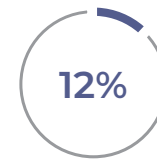
własne dochody/
oszczędności



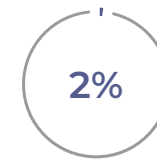
pieniądze od
polskich władz



pieniądze
z innych źródeł



pieniądze
od Polaków



pieniądze od rodziny
mieszkającej w Polsce

Które z wymienionych określeń najlepiej charakteryzuje obecną sytuację Pana/Pani i osób, które przyjechały z Panem/Panią do Polski?

na wykresie nie uwzględniono odpowiedzi „Żyję/żyjemy dobrze – wystarcza mi (nam) na wiele bez specjalnego oszczędzania” z uwagi na brak wskazań tej odpowiedzi przez respondentów

Badani obywatele Ukrainy najczęściej utrzymywali się:

95%

z własnych dochodów
lub oszczędności

20%

z pieniędzy od
polskich władz

28%

żyję/żyjemy bardzo biednie – nie starcza mi/nam nawet na podstawowe potrzeby

69%

żyję/żyjemy skromnie – muszę/
musimy na co dzień bardzo oszczędnie gospodarować

4%

żyję/żyjemy średnio – wystarcza mi/nam na codzienne potrzeby, ale musimy oszczędzać na poważniejsze wydatki



Sytuacja zawodowa

Największa grupa obywateli Ukrainy, którzy w analizowanym okresie otrzymali nr PESEL w Bydgoszczy (38%), nie pracowała, ale szukała pracy niekoniecznie zgodnej z ich kwalifikacjami i wykształceniem. 22% osób szukało pracy zgodnej ze swoimi kwalifikacjami i zdobytym wykształceniem, a 20% było wówczas bezrobotnych i nie szukało pracy. Analiza danych pokazuje, że zaledwie 15% respondentów pracowało dla pracodawcy z Polski.

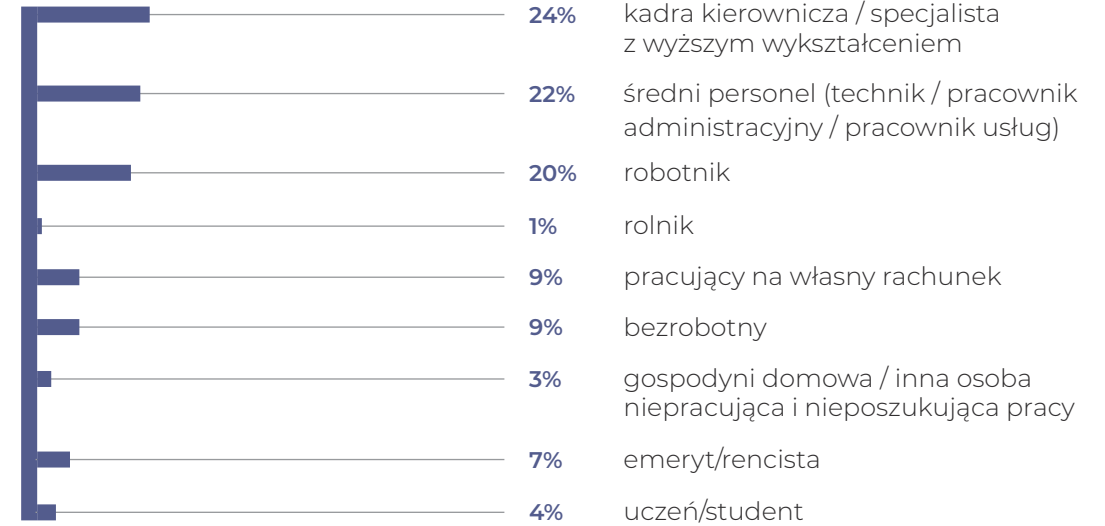
Największy odsetek badanych (24%) przed wyjazdem z Ukrainy pracował na stanowiskach kierowniczych lub jako specjaliści z wyższym wykształceniem, a 22% odpowiadających pracowało jako średni personel (technicy, pracownicy administracyjni, pracownicy usług). Niewiele mniej osób przyznało, że przed wyjazdem pracowało jako robotnicy (20%).

24%

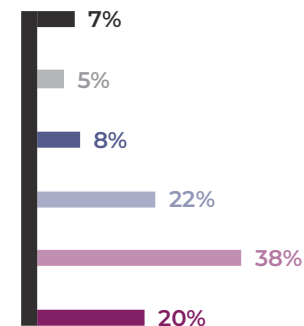
w kwietniu 2022 r. największą grupę zawodową wśród badanych w Bydgoszczy stanowiła kadra kierownicza / specjaliści z wyższym wykształceniem

N~250 (wszyscy badani)

Jaka była Pana/Pani sytuacja zawodowa przed wyjazdem z Ukrainy?



Czy obecnie pracuje Pan/Pani zawodowo?



- tak, pracuję zdalnie dla pracodawcy z Ukrainy / dalej prowadzę swoją działalność gospodarczą
- tak, pracuję dla pracodawcy z Polski w tym samym lub podobnym zawodzie co w Ukrainie
- tak, pracuję dla pracodawcy z Polski, ale w innym zawodzie niż w Ukrainie
- nie, nie pracuję, ale szukam pracy zgodnej z moimi kwalifikacjami i wykształceniem
- nie, nie pracuję, ale szukam pracy niekoniecznie zgodnej z moimi kwalifikacjami i wykształceniem
- nie, nie pracuję i nie szukam pracy



Korzystanie z opieki nad dziećmi i edukacji

W kwietniu większość dzieci poniżej 7 lat, które były pod opieką badanych uzyskujących nr PESEL w Bydgoszczy (46%), nie uczęszczała do żłobków, ani przedszkoli. Blisko połowa respondentów (45%) mających dzieci w tym wieku przyznała, że posłała dzieci do płatnych placówek, a 9% odpowiedziało, że chodzą one do żłobków lub przedszkoli, za które badani nie muszą płacić.

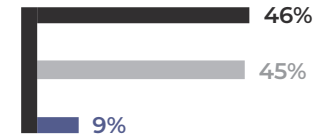
Biorąc pod uwagę dzieci w młodszym wieku szkolnym (7–14 lat) należy dodać, że czworo na dziesięcioro z nich (39%) nie chodziło do polskiej szkoły, ale uczyło się tylko w szkole Ukraińskiej, jedna trzecia (32%) uczęszczała wyłącznie do polskiej szkoły, a jedna czwarta (25%) uczyła się

jednocześnie w szkole polskiej i ukraińskiej. 5% badanych odpowiedziało, że ich dzieci w młodszym wieku szkolnym nie uczyły się ani w polskiej, ani w ukraińskiej szkole.

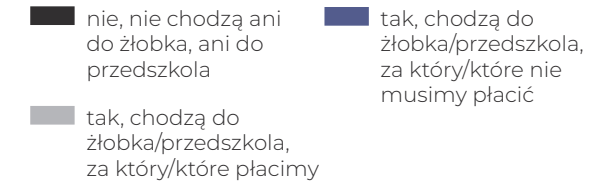
Sytuacja była nieco inna w przypadku dzieci w starszym wieku szkolnym (15–18 lat). Ponad jedna trzecia badanych (35%) przyznała, że ich dzieci w tym wieku uczą się tylko w polskiej szkole. Dzieci 27% respondentów uczą się tylko w szkole ukraińskiej za pośrednictwem Internetu, a co czwarta osoba (22%) wspomniała o nauce w szkole zarówno polskiej, jak i ukraińskiej (przez Internet). W przypadku tej grupy wiekowej najniższy odsetek dotyczy uczniów, którzy nie uczęszczają do żadnej szkoły (16%).

* wyniki dla n < 60 należy traktować z dużą ostrożnością

Czy Pana/Pani dzieci, które nie ukończyły 7 lat, chodzą do żłobka/przedszkola w Polsce?

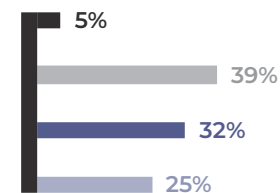


n=96 (rodzice/opiekunowie dzieci w wieku poniżej 7 lat), pytanie wielokrotnego wyboru



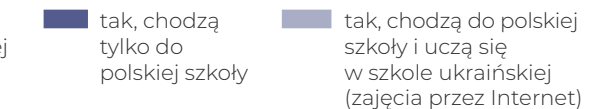
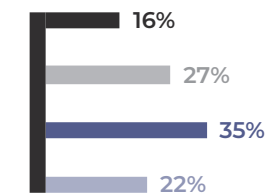
Czy Pana/Pani dzieci, w wieku 7–14 lat, chodzą do szkoły?

n=96 (rodzice/opiekunowie dzieci w wieku 7–14 lat), pytanie wielokrotnego wyboru



Czy Pana/Pani dzieci, w wieku 15–18 lat, chodzą do szkoły?

n=37* (rodzice/opiekunowie dzieci w wieku 15–18 lat), pytanie wielokrotnego wyboru





Pomoc uchodźcom z Ukrainy

Uchodźcy z Ukrainy otrzymujący nr PESEL w Bydgoszczy najczęściej korzystali z bezpłatnych usług i porad medycznych (66%). Ponad połowa badanych (62%) korzystała z bezpłatnej żywności, a blisko co drugi badany (49%) z bezpłatnej odzieży lub obuwia. Respondenci często korzystali również z bezpłatnych przejazdów transportem kolejowym lub autobusowym (33%), z bezpłatnych porad psychologicznych (25%), bezpłatnych przejazdów samochodami należącymi do osób prywatnych (19%) oraz

z noclegów w punktach zbiorowej pomocy i punktach recepcyjnych (po 17%).

Ponad połowa badanych uchodźców (52%) deklaruje, że od czasu przybycia do Polski nie otrzymała żadnej pomocy od osób prywatnych. Czterech na dziesięciu badanych (39%) przyznało, że taką pomoc otrzymało, ale były to sytuacje nieliczne. Jednak 79% badanych uważa, że pomoc otrzymana od czasu przybycia do Polski, była przydatna.



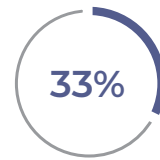
bezpłatnych usług / porad medycznych



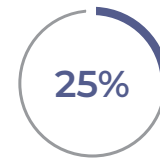
bezpłatnej żywności



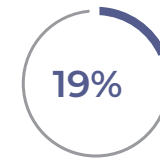
bezpłatnej odzieży/obuwia



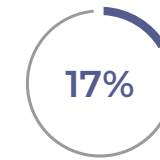
bezpłatnego transportu kolejowego/ autobusowego



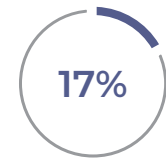
bezpłatnych porad psychologicznych



bezpłatnych przejazdów samochodami należącymi do osób prywatnych



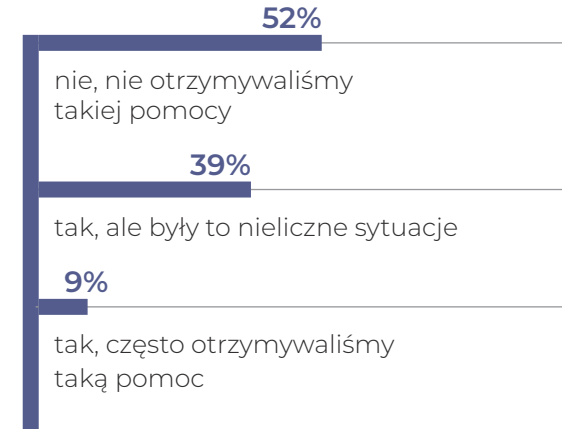
noclegu w punkcie zbiorowej pomocy



noclegu w punkcie recepcyjnym

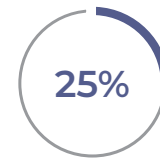
N~250 (wszyscy badani)

Czy od czasu przybycia do Polski, Pan/Pani lub osoby z Pana/Pani rodziny, otrzymały różnego rodzaju pomoc od osób prywatnych?

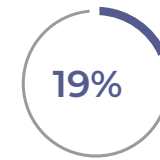


Z jakich form pomocy korzystał/korzystała Pan/Pani od czasu przybycia do Polski?

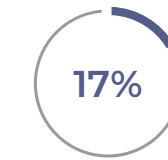
pytanie wielokrotnego wyboru



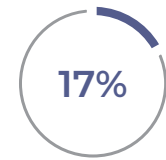
bezpłatnych porad psychologicznych



bezpłatnych przejazdów samochodami należącymi do osób prywatnych

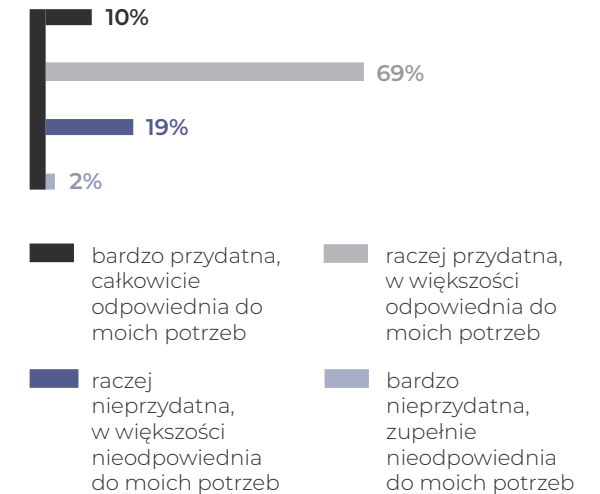


noclegu w punkcie zbiorowej pomocy



noclegu w punkcie recepcyjnym

Proszę powiedzieć, jak ogólnie ocenia Pan/Pani pomoc, którą otrzymał/otrzymała Pan/Pani od czasu przybycia do Polski? W jakim stopniu była ona przydatna, odpowiednia do Pana/Pani potrzeb?





Źródła informacji o dostępnej pomocy

Zdecydowanie większa część respondentów w celu uzyskania informacji o pomocy w miejscowości, w której zamieszkuje, wykorzystuje media społecznościowe w języku ukraińskim (84%) oraz kontaktuje się ze znajomymi z Ukrainy (80%). Ponad połowa badanych (52%) wykorzystuje w tym celu również swoje znajomości z Polakami.


Popularnymi źródłami informacji są też polskie organizacje pozarządowe (18%).

Większość badanych (77%) czuje się dobrze poinformowanych o pomocy, którą mogą uzyskać w miejscowości, w której obecnie mieszkają.

84%

w kwietniu 2022 r. głównym źródłem informacji o możliwości uzyskania pomocy w Bydgoszczy były dla badanych media społecznościowe w języku ukraińskim

Czy czuje się Pan/Pani dobrze poinformowany/poinformowana o pomocy, jaką może Pan/Pani uzyskać w miejscowości, w której Pan/Pani obecnie mieszka?



% odp. **TAK**
(suma „zdecydowanie tak” i „raczej tak”)

Skąd głównie dowiadyuje się Pan/Pani o pomocy, którą może Pan/Pani uzyskać w miejscowości, w której Pan/Pani obecnie mieszka?

pytanie wielokrotnego wyboru





Główne potrzeby i obawy uchodźców

Badani uchodźcy z Ukrainy jako najważniejszą pomoc potrzebną w obecnej sytuacji życia w Polsce najczęściej wymieniali wsparcie finansowe (38%). Spośród innych najważniejszych form pomocy wymieniano również znalezienie mieszkania (34%) czy pracy (23%) oraz naukę języka (16%). Z kolei jako drugą najważniejszą w kolejności pomoc najczęściej wymieniano znalezienie

mieszkania (25%). Na trzecim miejscu pojawiła się nauka języka (30%).

Mieszkający w Polsce uchodźcy najbardziej obawiają się pogorszenia sytuacji materialnej (84%) oraz utraty obecnego miejsca zamieszkania (82%). Połowa uchodźców (50%) obawia się problemów związanych z niemożnością znalezienia pracy, a 44% pogorszenia stanu zdrowia.

- najważniejsza pomoc n=245
- druga w kolejności najważniejsza pomoc n=244
- trzecia w kolejności najważniejsza pomoc n=232

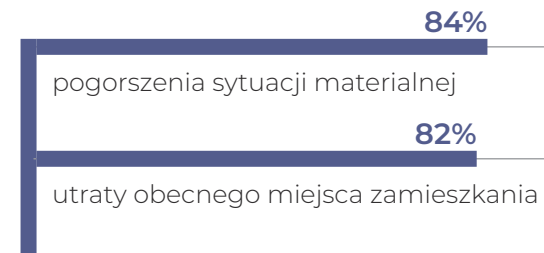
Jaka pomoc i wsparcie są Panu/Pani najbardziej potrzebne w obecnej sytuacji życia w Polsce?

główne formy pomocy i wsparcia, które uzyskały min. 3% wskazań



Czego Pan/Pani się najbardziej obawia mieszkając w Polsce?

n=232, pytanie wielokrotnego wyboru





Ocena relacji z Polakami

Zdecydowana większość badanych otrzymujących nr PESEL w Bydgoszczy (87%) wskazała, że nie spotkała się z niechęcią lub brakiem życzliwości ze strony Polaków, z kolei 12% uznało, że były to nieliczne sytuacje. Zaledwie 1% respondentów często spotykał się

z negatywnymi reakcjami ze strony naszych rodaków.

93% badanych ma zaufanie do nieznajomych Polaków, z czego 34% zdecydowanie ma do nich zaufanie, a 59% raczej ma do nich zaufanie.

Na koniec kwietnia 2022 r.

87%

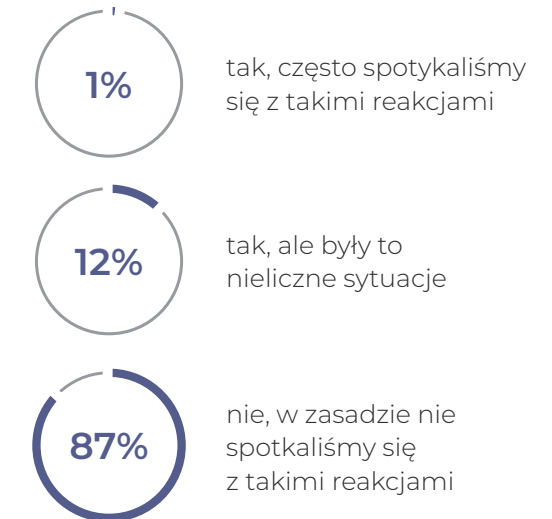
badanych nie spotkało się z niechęcią ze strony Polaków

Czy ogólnie ma Pan/Pani zaufanie do nieznajomych Polaków, których spotyka Pan/Pani obecnie?

93%

% odp. **MAM ZAUFANIE**
(suma „zdecydowanie mam zaufanie” i „raczej mam zaufanie”)

Czy w czasie pobytu w Polsce Pan/Pani lub Pana/Pani najbliżsi spotkali się z niechęcią, brakiem życzliwości ze strony Polaków?





Plany na przyszłość

67% badanych uchodźców, pytanych w kwietniu, po zakończeniu działań wojennych planowało wrócić do Ukrainy, z czego 43% chciało wrócić od razu po zakończeniu konfliktu, zaś 24% zamierzało to zrobić po kilku miesiącach. 19% badanych planowało zostać w Polsce przynajmniej przez rok. Najmniej osób spośród uchodźców otrzymujących nr PESEL w Bydgoszczy (2%) chciało wyjechać z Polski do innego kraju.

Badani dość często nie potrafili określić swoich planów co do zmiany miejsca zamieszkania w najbliższym czasie (39%). Jednak ci, którzy mają plany, najczęściej chcieliby pozostać w mieście (40%).

N~250 (wszyscy badani)

Na koniec kwietnia 2022 r.

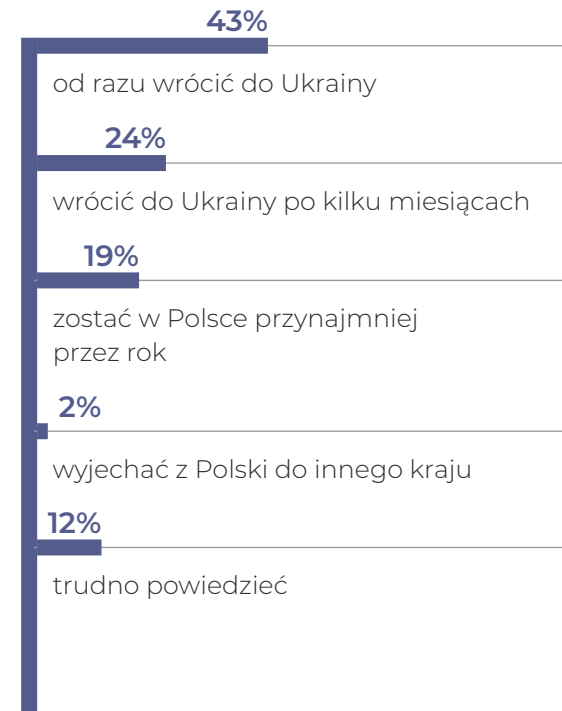
43%

uchodźców planowało wrócić do Ukrainy od razu po wojnie

24%

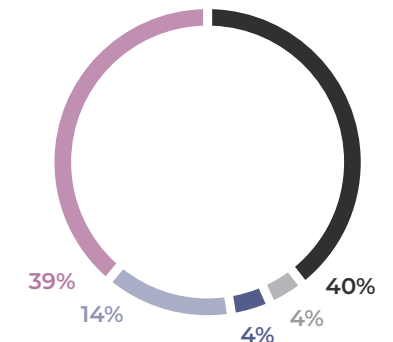
uchodźców chciało odczekać kilka miesięcy


Czy po zakończeniu działań wojennych w Ukrainie zamierza Pan/Pani...?



Czy w najbliższym czasie zamierza Pan/Pani zamieszkać w innym mieszkaniu/lokum?

- tak, w miejscowości, w której mieszkam obecnie
- tak, w innej miejscowości w Polsce
- tak, poza Polską
- nie, nie zamierzam zamieszkać w innym mieszkaniu/lokum
- trudno powiedzieć





Wyniki dla miast
Gdańsk



Profil uchodźców z Ukrainy ubiegających się o nadanie nr PESEL w Gdańsku

Uchodźcy z Ukrainy, którzy w kwietniu starali się o nadanie nr PESEL w Gdańsku, to głównie kobiety (90%). Ponad połowa z nich (55%) to osoby w wieku 25–44 lata. Większość badanych (68%) w ogóle nie znała języka polskiego. Częściej niż co czwarty (26%) znał język polski w stopniu podstawowym. Średnio zaawansowany

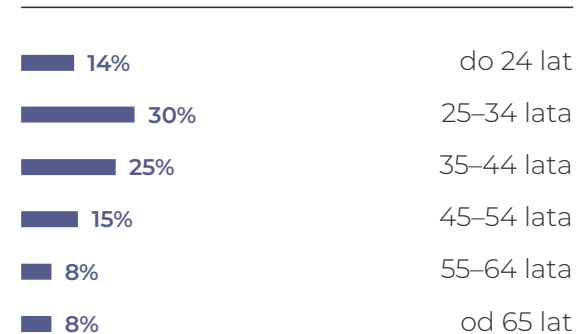
poziom znajomości języka reprezentowało 4% odpowiadających, a biegle po polsku mówiło jedynie 2% badanych. Respondenci mieli różny poziom wykształcenia – najczęściej było to wykształcenie wyższe (36%) oraz zasadnicze zawodowe (35%).

N~259 (wszyscy badani)

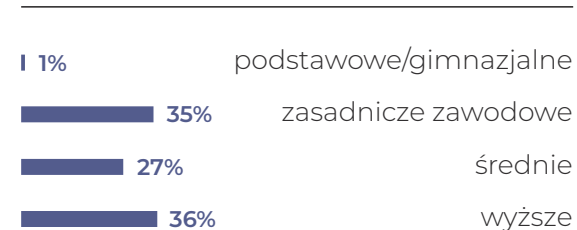
Płeć



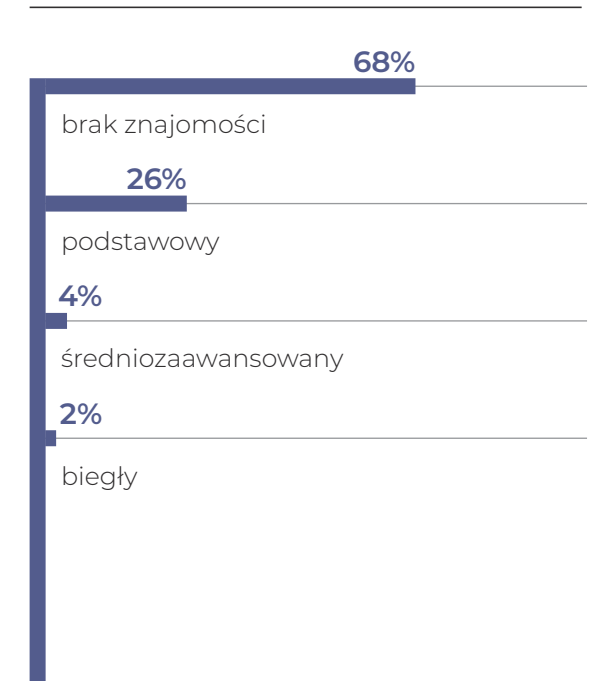
Wiek



Wykształcenie



Stopień znajomości języka polskiego





Pochodzenie

W Gdańsku nr PESEL otrzymało najczęściej badanych pochodzących z obwodu kijowskiego (15%) oraz dniproperetrowskiego (13%). Równy po 9% badanych przyjechało z obwodu charkowskiego, chersońskiego, donieckiego oraz odeskiego.

Analiza wyników w podziale na regiony zamieszkania w Ukrainie pokazała, że niespełna połowa uchodźców (46%) przyjechała z regionu południowo-wschodniego, zaś częściej niż co czwarty (26%) – z regionu północno-wschodniego. Region centralny zamieszkiwany był przez 18% badanych.

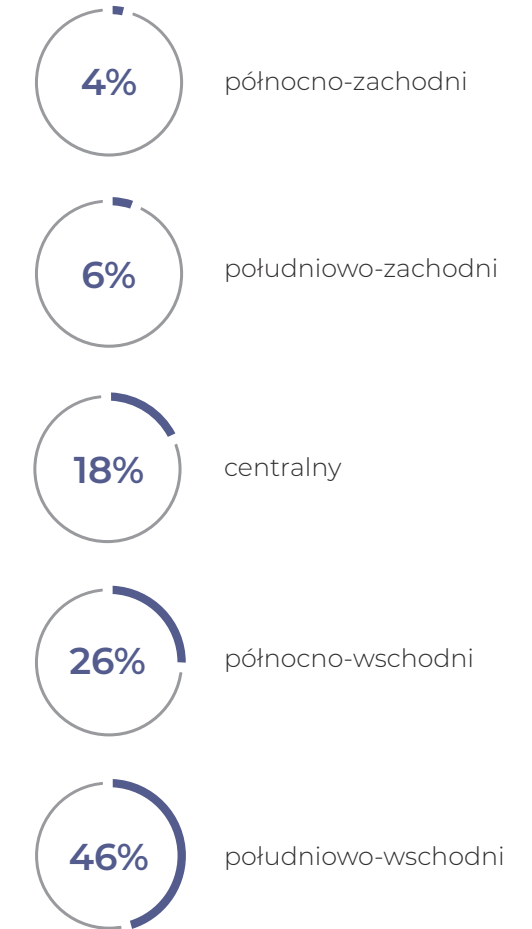
W Gdańsku nr PESEL otrzymało najczęściej badanych pochodzących z obwodów:

15% kijowskiego
13% dniproperetrowskiego

Gdzie przed przyjazdem do Polski mieszkał/mieszkała Pan/Pani na stałe w Ukrainie, w którym obwodzie?



Region zamieszkania w Ukrainie





Przyjazd do Polski

Uchodźcy z Ukrainy, którzy otrzymali nr PESEL w Gdańsku, najczęściej przyjeżdżali do Polski ze swoimi niepełnoletnimi dziećmi (49%). Rodzice dzieci do lat 6 przybywali średnio z 1 dzieckiem. Taka sama tendencja dotyczyła rodziców dzieci w wieku 7–17 lat. 18% badanych przyjechało do Polski w pojedynkę, zaś 15% z dziećmi pełnoletnimi.

49%

badanych przyjechało do Polski z niepełnoletnimi dziećmi

N~259 (wszyscy badani)

Wśród badanych widoczne jest zróżnicowanie w terminie przyjazdu do Polski. 36% uchodźców przybyło do Polski pomiędzy 1 a 15 marca 2022 r.

W kwietniu do Polski przyjechało 28% badanych, zaś między 16 a 31 marca – 22% respondentów.

36%

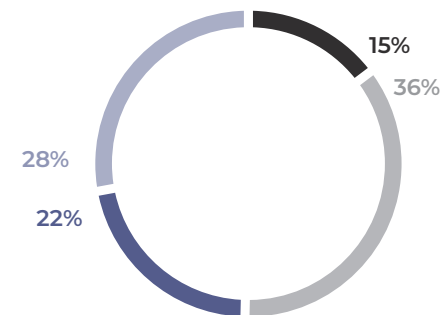
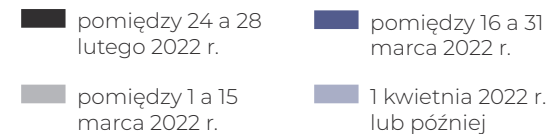
na koniec kwietnia 2022 r. wśród starających się o PESEL w Gdańsku przeważały osoby, które przybyły do Polski w pierwszej połowie marca

Z kim przyjechał/przyjechała Pan/Pani do Polski?

pytanie wielokrotnego wyboru

Kiedy przyjechał/przyjechała Pan/Pani do Polski?

pytanie wielokrotnego wyboru



49%

z moim niepełnoletnim (poniżej 18 roku życia) dzieckiem/dziećmi

1,0 | średnia liczba dzieci do 6 lat

1,2 | średnia liczba dzieci w wieku 7–17 lat

18%

przyjechałam/em sam/ sama

15%

z moim pełnoletnim dzieckiem/dziećmi

14%

z innym członkiem/członkami rodziny

12%

z moim mężem/żoną/partnerem/partnerką

11%

z moim rodzicem/rodzicami

9%

z moim znajomym/znajomymi

2%

z innymi osobami



Miejsce zamieszkania i sytuacja mieszkaniowa

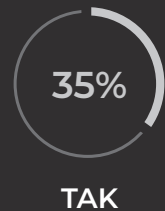
Uchodźcy z Ukrainy, którzy w kwietniu otrzymali nr PESEL w Gdańsku, mieszkali najczęściej ze znajomymi lub rodziną z Ukrainy (23%), w mieszkaniach Polaków, osób prywatnych, razem z gospodarzami (17%) lub w samodzielnie wynajętych mieszkaniach (17%). Zdecydowana większość badanych (95%), która składała wniosek o nadanie nr PESEL w Gdańsku, jednocześnie zamieszkiwała w tym mieście.

40% obywateli Ukrainy z Gdańska w znalezieniu mieszkania przed przyjazdem do Polski pomagali znajomi z Ukrainy mieszkający w Polsce. Niespełna co czwarty badany (24%) skorzystał z pomocy nieznajomych Polaków. 21% znalazło mieszkanie lub lokum samodzielnie. 35% badanych uchodźców z Ukrainy deklarowało, że płaci za mieszkanie, w którym obecnie mieszka.

Czy obecnie mieszka Pan/Pani w mieście, w którym składa Pan/Pani dziś wniosek o nadanie nr PESEL?



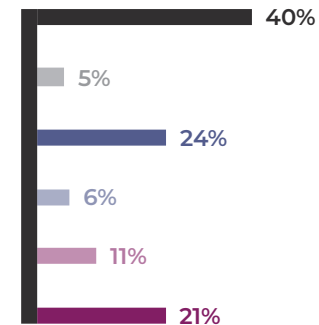

Czy płaci Pan/Pani za mieszkanie/lokum, w którym obecnie mieszka?



N~259 (wszyscy badani)

Czy przed przyjazdem do Polski ktoś Panu/Pani pomógł w znalezieniu mieszkania/lokum, w którym Pan/Pani obecnie mieszka?

pytanie wielokrotnego wyboru



Gdzie Pan/Pani obecnie mieszka?





Sytuacja finansowa

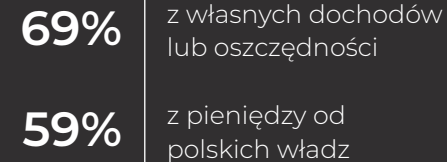
Badani obywatele Ukrainy najczęściej utrzymywali się z własnych dochodów lub oszczędności (69%). 38% respondentów utrzymywało się z pieniędzy otrzymywanych od polskich władz, zaś 18% z pieniędzy z innych źródeł.

Większość badanych (73%) wskazała, że żyje skromnie i musi na co dzień bardzo oszczędnie gospodarować finansami. 15% uchodźców z Ukrainy żyło średnio, wystarczało im na codzienne potrzeby, ale musieli oszczędzać na poważniejsze wydatki. Bardzo biednie – nie starczało im funduszy nawet na podstawowe potrzeby – żyło 9% badanych. Jedynie 2% respondentów określiło swój poziom życia jako dobry, który pozwala na funkcjonowanie bez specjalnego oszczędzania.

N~259 (wszyscy badani)

Które z wymienionych określeń najlepiej charakteryzuje obecną sytuację Pana/Pani i osób, które przyjechały z Panem/Panią do Polski?

Badani obywatele Ukrainy najczęściej utrzymywali się:



Jakie są Pana/Pani obecne źródła utrzymania, z czego się Pan/Pani utrzymuje?

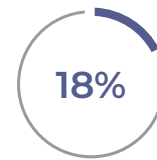
pytanie wielokrotnego wyboru



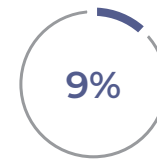
własne dochody/
oszczędności



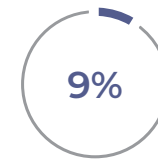
pieniądze od
polskich władz



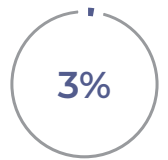
pieniądze
z innych źródeł



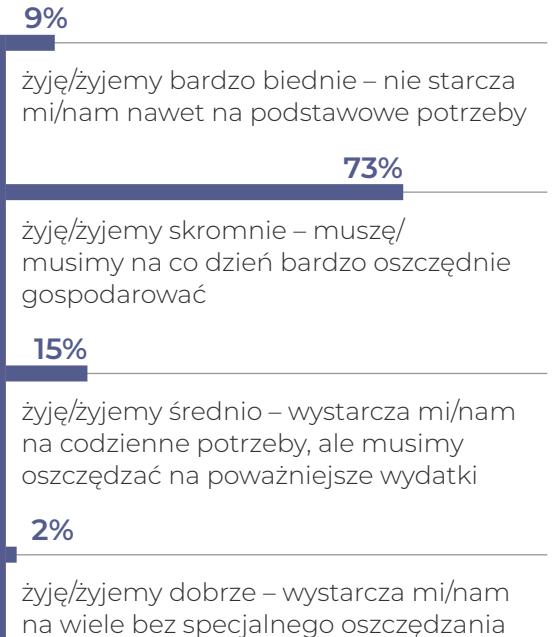
pieniądze od
rodziny mieszkającej
w Polsce



pieniądze
od Polaków



pieniądze od
organizacji
pomocowych





Sytuacja zawodowa

Największa grupa obywateli Ukrainy, którzy w analizowanym okresie otrzymali nr PESEL w Gdańsku (57%), nie pracowała – szukała jednak pracy niekoniecznie zgodnej ze swoimi kwalifikacjami i wykształceniem. Znacznie mniejszy odsetek respondentów (14%) nie pracował i nie szukał pracy lub nie pracował, ale szukał pracy zgodnie z jego kwalifikacjami i wykształceniem. Osoby pracujące stanowiły jedynie 17% badanych.

Największy odsetek badanych (33%) przed wyjazdem z Ukrainy pracował w charakterze robotnika. 18% odpowiadających pracowało jako kadra kierownicza lub specjaliści z wyższym wykształceniem, zaś 17% jako średni personel (technicy, pracownicy administracyjni, pracownicy usług).

33%

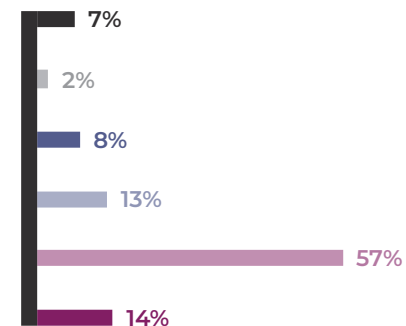
w kwietniu 2022 r. największą grupę zawodową wśród badanych w Gdańsku stanowili robotnicy

N~259 (wszyscy badani)

Jaka była Pana/Pani sytuacja zawodowa przed wyjazdem z Ukrainy?



Czy obecnie pracuje Pan/Pani zawodowo?



- tak, pracuję zdalnie dla pracodawcy z Ukrainy / dalej prowadzę swoją działalność gospodarczą
- tak, pracuję dla pracodawcy z Polski, ale szukam pracy zgodnej z moimi kwalifikacjami i wykształceniem
- tak, pracuję dla pracodawcy z Polski w tym samym lub podobnym zawodzie co w Ukrainie
- nie, nie pracuję, ale szukam pracy niekoniecznie zgodnej z moimi kwalifikacjami i wykształceniem
- nie, nie pracuję i nie szukam pracy
- nie, nie pracuję, ale szukam pracy zgodnej z moimi kwalifikacjami i wykształceniem



Korzystanie z opieki nad dziećmi i edukacji

W kwietniu zdecydowana większość dzieci poniżej 7 lat, które były pod opieką badanych uzyskujących nr PESEL w Gdańsku (79%), nie uczęszczała do żłobków, ani przedszkoli. 16% respondentów mających dzieci w tym wieku odpowiedziało, że chodzą one do żłobków lub przedszkoli, za które badani nie muszą płacić (36%), a jedynie 5% stwierdziło, że posłało dzieci do płatnych placówek.

Biorąc pod uwagę dzieci w młodszym wieku szkolnym (7–14 lat) należy dodać, że ponad połowa z nich (52%) uczyła się tylko w szkole ukraińskiej przez Internet, jedna piąta (21%) nie uczyła się ani w polskiej, ani

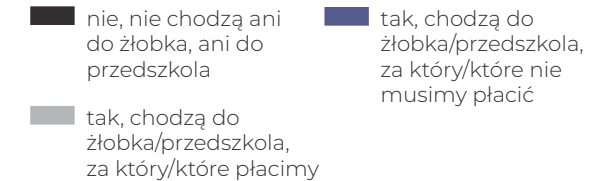
w ukraińskiej szkole, a 16% chodziło do polskiej szkoły i uczyło się jednocześnie w szkole Ukraińskiej.

Sytuacja wyglądała podobnie w przypadku dzieci w starszym wieku szkolnym (15–18 lat). 42% badanych stwierdziło, że ich dzieci w tym wieku uczą się tylko w szkole ukraińskiej, dzięki zajęciom przez Internet, zaś 34% wskazało, że ich dzieci nie uczą się w żadnej ze szkół. Co piąta osoba (21%) wspomniała o nauce w szkole zarówno polskiej, jak i ukraińskiej (przez Internet). Najniższy odsetek osób (4%) stwierdził, że ich dzieci uczęszczają wyłącznie do polskiej szkoły.

Czy Pana/Pani dzieci, które nie ukończyły 7 lat, chodzą do żłobka/przedszkola w Polsce?

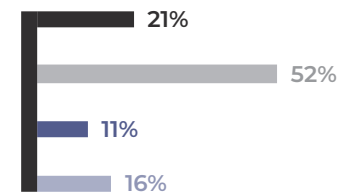


n=86 (rodzice/opiekunowie dzieci w wieku poniżej 7 lat), pytanie wielokrotnego wyboru



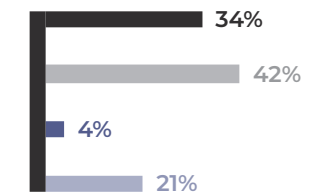
Czy Pana/Pani dzieci, w wieku 7–14 lat, chodzą do szkoły?

n=93 (rodzice/opiekunowie dzieci w wieku 7–14 lat), pytanie wielokrotnego wyboru



Czy Pana/Pani dzieci, w wieku 15–18 lat, chodzą do szkoły?

n=41* (rodzice/opiekunowie dzieci w wieku 15–18 lat), pytanie wielokrotnego wyboru



* wyniki dla n < 60 należy traktować z dużą ostrożnością



Pomoc uchodźcom z Ukrainy

Zdecydowana większość uchodźców z Ukrainy otrzymujących nr PESEL w Gdańsku (93%) korzystała najczęściej z bezpłatnego transportu kolejowego lub autobusowego. 63% badanych korzystało z bezpłatnej odzieży lub obuwia, zaś 40% z bezpłatnej żywności. Respondenci często korzystali również z bezpłatnych przejazdów samochodami należącymi do osób prywatnych (38%), bezpłatnych porad psychologicznych (30%), bezpłatnego transportu kolejowego lub autobusowego (23%) oraz z bezpłatnych usług medycznych (22%).

Ponad połowa badanych uchodźców (55%) wskazała, że od czasu przybycia do Polski ani oni, ani osoby z ich rodziny, nie otrzymali pomocy od osób prywatnych. Co trzecia osoba (32%) wskazała, że były to pojedyncze sytuacje, zaś 13% przyznało, że taką pomoc otrzymywało często. Aż 95% badanych określiło pomoc, którą otrzymało od czasu przybycia do Polski, jako przydatną.



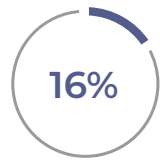
bezpłatnego transportu kolejowego/autobusowego



bezpłatnej odzieży/obuwia



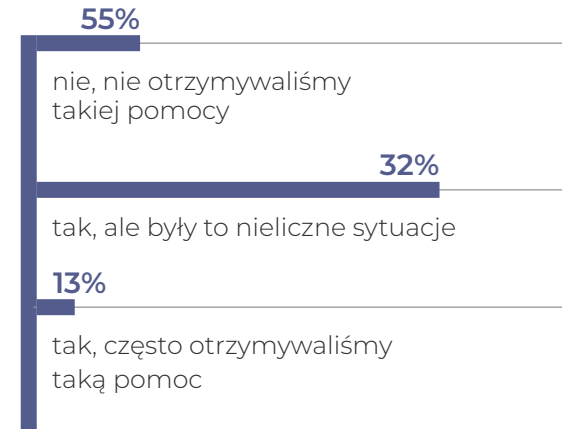
bezpłatnej żywności



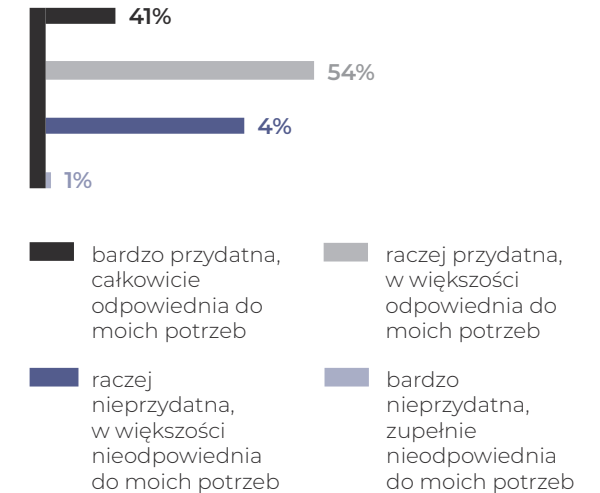
bezpłatnych usług / porad medycznych

N~259 (wszyscy badani)

Czy od czasu przybycia do Polski, Pan/Pani lub osoby z Pana/Pani rodziny, otrzymały różnego rodzaju pomoc od osób prywatnych?



Proszę powiedzieć, jak ogólnie ocenia Pan/Pani pomoc, którą otrzymał/otrzymała Pan/Pani od czasu przybycia do Polski? W jakim stopniu była ona przydatna, odpowiednia do Pana/Pani potrzeb?

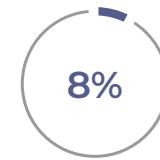


Z jakich form pomocy korzystał/korzystała Pan/Pani od czasu przybycia do Polski?

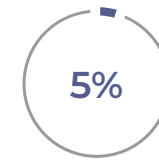
pytanie wielokrotnego wyboru



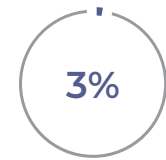
noclegu w punkcie zbiorowej pomocy



noclegu w punkcie recepcyjnym



bezpłatnych przejazdów samochodami należącymi do osób prywatnych



bezpłatnych porad psychologicznych



Źródła informacji o dostępnej pomocy

Najczęściej wykorzystywanym źródłem informacji o pomocy, którą respondenci mogą uzyskać w miejscowości, w której obecnie mieszkają, są media społecznościowe w języku ukraińskim (67%). Ponad połowa badanych (53%) informacje zdobywa także poprzez kontakty ze znajomymi Ukraińcami, zaś co trzeci respondent (33%) przez polskie organizacje pozarządowe.

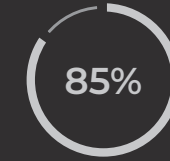
28% uchodźców o pomocy dowiaduje się z punktów informacyjnych w urzędach, a 16% – od znajomych Polaków.

Zdecydowana większość badanych (85%) czuje się dobrze poinformowana o pomocy, którą mogą uzyskać w miejscowości swojego zamieszkania.

67%

w kwietniu 2022 r. głównym źródłem informacji o możliwości uzyskania pomocy w Gdańsku były dla badanych media społecznościowe w języku ukraińskim

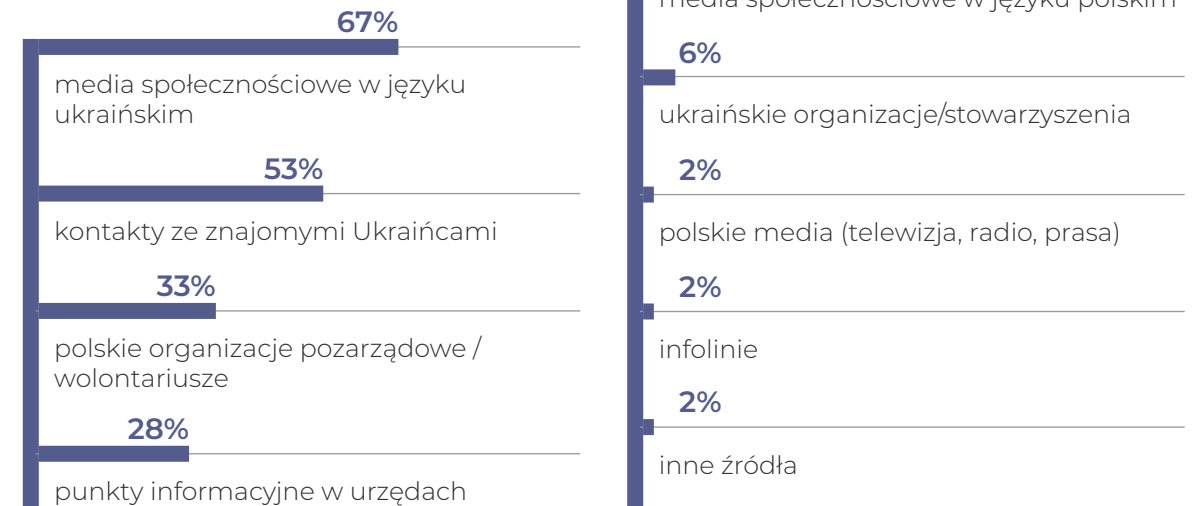
Czy czuje się Pan/Pani dobrze poinformowany/poinformowana o pomocy, jaką może Pan/Pani uzyskać w miejscowości, w której Pan/Pani obecnie mieszka?



% odp. **TAK**
(suma „zdecydowanie tak” i „raczej tak”)

Skąd głównie dowiaduje się Pan/Pani o pomocy, którą może Pan/Pani uzyskać w miejscowości, w której Pan/Pani obecnie mieszka?

pytanie wielokrotnego wyboru





Główne potrzeby i obawy uchodźców

Badani uchodźcy z Ukrainy jako najważniejsze wsparcie potrzebne w obecnej sytuacji życia w Polsce najczęściej wskazywali pomoc w znalezieniu pracy (35%). Spośród innych najważniejszych form pomocy wymieniano również znalezienie mieszkania (24%), wsparcie finansowe (12%) oraz pomoc rzeczową (11%). Jako drugą najważniejszą w kolejności pomoc wskazywano znalezienie pracy (26%) oraz pomoc rzeczową (23%). Na trzecim miejscu najczęściej pojawiało się znalezienie

przedszkola/ szkoły lub studiów (15%) oraz opieka medyczna (13%).

Uchodźcy mieszkający w Polsce najbardziej obawiają się pogorszenia sytuacji materialnej (73%). Połowa badanych (51%) obawia się niemożności znalezienia pracy lub utraty obecnej pracy, zaś 45% respondentów boi się choroby i pogorszenia stanu zdrowia. 42% uchodźców obawia się utraty obecnego miejsca zamieszkania.

- najważniejsza pomoc n=232
- druga w kolejności najważniejsza pomoc n=189
- trzecia w kolejności najważniejsza pomoc n=115

Jaka pomoc i wsparcie są Panu/Pani najbardziej potrzebne w obecnej sytuacji życia w Polsce?

główne formy pomocy i wsparcia, które uzyskały min. 3% wskazań



Czego Pan/Pani się najbardziej obawia mieszkając w Polsce?

n=256, pytanie wielokrotnego wyboru





Ocena relacji z Polakami

Jedynie 10% badanych otrzymujących nr PESEL w Gdańsku wskazało, że spotkało się z niechęcią lub brakiem życzliwości ze strony Polaków, były to nieliczne sytuacje. Za to, aż 90% uchodźców uznało, że nie spotkało się z niechęcią ze strony Polaków.

97% badanych ma zaufanie do nie-znajomych Polaków, których spotyka obecnie, z czego 16% osób zdecydowanie ma do nich zaufanie, a 80% raczej ma do nich zaufanie.

Na koniec kwietnia 2022 r.

90%

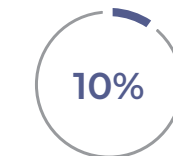
badanych nie spotkało się z niechęcią ze strony Polaków

Czy ogólnie ma Pan/Pani zaufanie do nieznajomych Polaków, których spotyka Pan/Pani obecnie?

97%

% odp. **MAM ZAUFANIE**
(suma „zdecydowanie mam zaufanie” i „raczej mam zaufanie”)

Czy w czasie pobytu w Polsce Pan/Pani lub Pana/Pani najbliżsi spotkali się z niechęcią, brakiem życzliwości ze strony Polaków?



tak, ale były to nieliczne sytuacje



nie, w zasadzie nie spotkaliśmy się z takimi reakcjami



Plany na przyszłość

66% badanych uchodźców, pytanych w kwietniu, po zakończeniu działań wojennych planowało wrócić do Ukrainy, z czego 48% chciało wrócić od razu po zakończeniu konfliktu, zaś 18% po kilku miesiącach. 17% badanych planowało zostać w Polsce przynajmniej przez rok. Żaden z uchodźców otrzymujących nr PESEL w Gdańsku nie planował wyjechać z Polski do innego kraju.

Badani najczęściej nie potrafili określić swoich planów co do zmiany miejsca zamieszkania w najbliższym czasie (56%). Jednak ci, którzy mają plany, chcieliby pozostać w miejscowości, w której mieszkają obecnie (29%).

N~259 (wszyscy badani)

Na koniec kwietnia 2022 r.

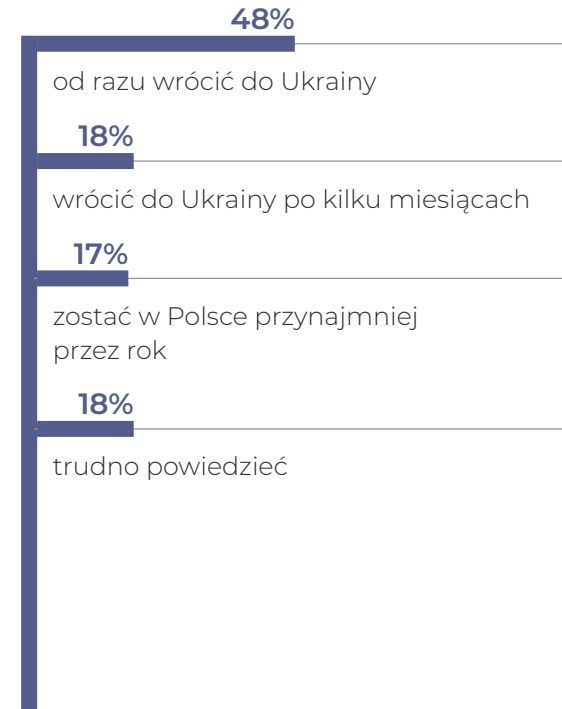
48%

uchodźców planowało wrócić do Ukrainy od razu po wojnie

18%

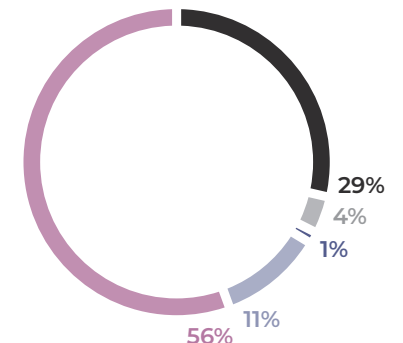
uchodźców chciało odczekać kilka miesięcy


Czy po zakończeniu działań wojennych w Ukrainie zamierza Pan/Pani...?



Czy w najbliższym czasie zamierza Pan/Pani zamieszkać w innym mieszkaniu/lokum?

- tak, w miejscowości, w której mieszkam obecnie
- tak, w innej miejscowości w Polsce
- tak, poza Polską
- nie, nie zamierzam zamieszkać w innym mieszkaniu/lokum
- trudno powiedzieć





Wyniki dla miast
Katowice



Profil uchodźców z Ukrainy ubiegających się o nadanie nr PESEL w Katowicach

Uchodźcy z Ukrainy, którzy w kwietniu starali się o nadanie nr PESEL w Katowicach, to głównie kobiety (91%), najczęściej młode – w wieku do 34 lat (51%). 61% badanych nie znało języka polskiego, z kolei 30% respondentów znało język polski na poziomie podstawowym. Średnio

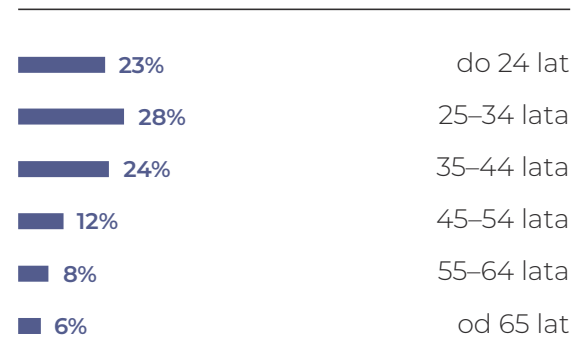
zaawansowany poziom znajomości języka reprezentowało 7% odpowiadających, a biegle w naszym języku mówiło 3% badanych. Badani uchodźcy charakteryzowali się najczęściej wykształceniem wyższym (53%) i średnim (26%).

N~300 (wszyscy badani)

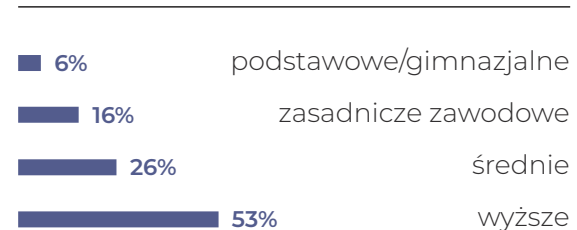
Płeć



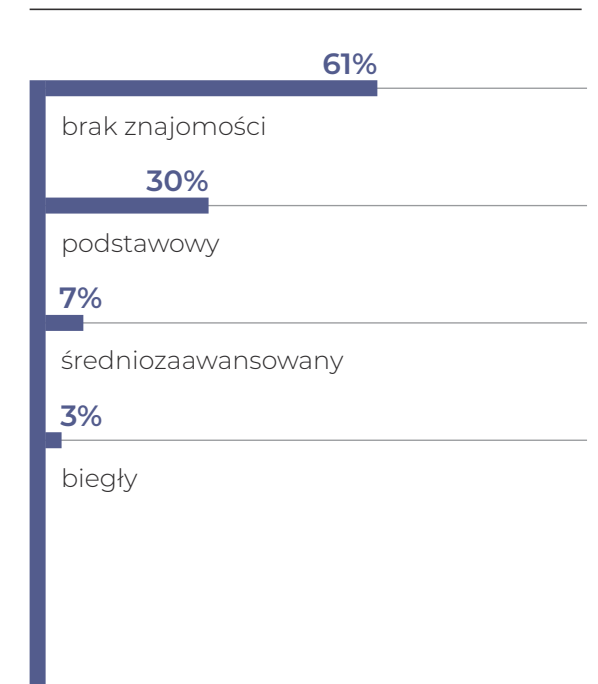
Wiek



Wykształcenie



Stopień znajomości języka polskiego





Pochodzenie

W Katowicach nr PESEL otrzymało najczęściej badanych pochodzących z kijowskiego (11%), lwowskiego (11%) oraz charkowskiego (10%).

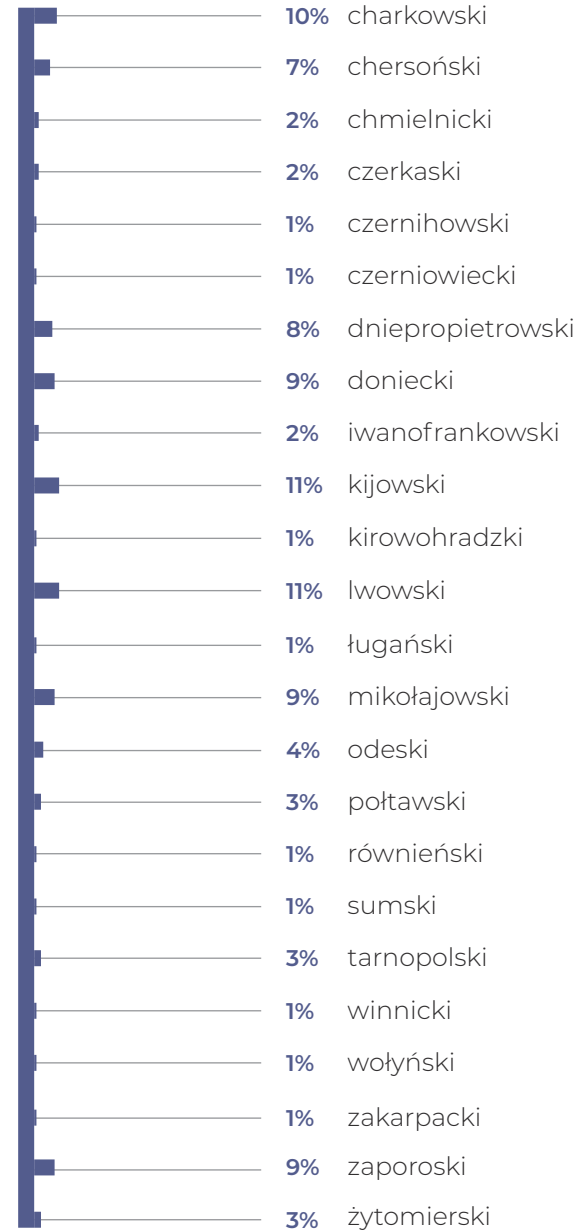
Analiza wyników w podziale na regiony zamieszkania w Ukrainie pokazała, że największy odsetek charakteryzuje uchodźców pochodzących z regionu południowo-wschodniego (37%). Mniej osób przyjechało z regionu północno-wschodniego (24%) i zachodnio-południowego (18%).

W Katowicach nr PESEL otrzymało najczęściej badanych pochodzących z obwodów:

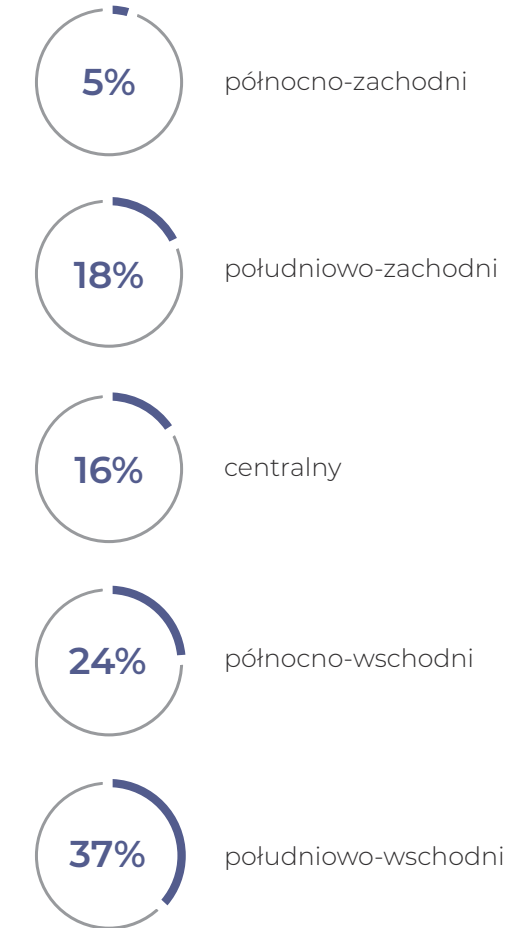
11%	kijowskiego
11%	lwowskiego
10%	charkowskiego

Gdzie przed przyjazdem do Polski mieszkał/mieszkała Pan/Pani na stałe w Ukrainie, w którym obwodzie?

N~300 (wszyscy badani)



Region zamieszkania w Ukrainie





Przyjazd do Polski

Uchodźcy z Ukrainy, którzy otrzymali nr PESEL w Katowicach, najczęściej przyjeżdżali do Polski ze swoimi niepełnoletnimi dziećmi (45%). Rodzice dzieci do lat 6 przybywali średnio z 1 dzieckiem. Taka sama tendencja dotyczyła rodziców dzieci w wieku 7-17 lat. 18% badanych przyjechało do Polski w pojedynkę.

45%

badanych przyjechało do Polski z niepełnoletnimi dziećmi

N~300 (wszyscy badani)

Największą grupę badanych do końca kwietnia w Katowicach stanowiły osoby, które przyjechały do Polski 1 kwietnia 2022 r. lub później. Łącznie do 15 marca do Polski przybyło 47% badanych.

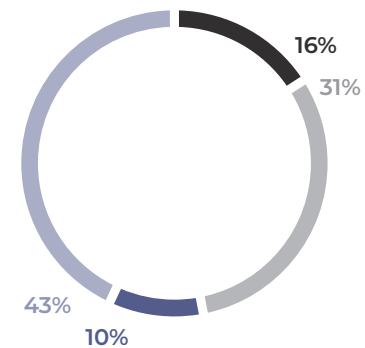
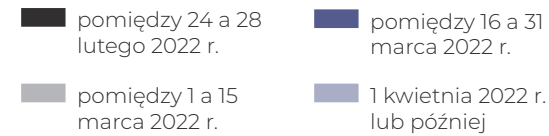
43%

na koniec kwietnia 2022 r. wśród starających się o PESEL w Katowicach przeważały osoby, które przybyły do Polski po 1 kwietnia

Z kim przyjechał/przyjechała Pan/Pani do Polski?

pytanie wielokrotnego wyboru

Kiedy przyjechał/przyjechała Pan/Pani do Polski?



45%

z moim niepełnoletnim (poniżej 18 roku życia) dzieckiem/dziećmi

1,1	średnia liczba dzieci do 6 lat
1,3	średnia liczba dzieci w wieku 7-17 lat

18%

przyjechałam/em sam/ sama

17%

z moim mężem/zoną/partnerem/partnerką

14%

z moim rodzicem/rodzicami

12%

z innym członkiem/członkami rodziny

8%

z moim pełnoletnim dzieckiem/dziećmi

6%

z moim znajomym/znajomymi

2%

z innymi osobami

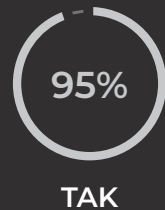


Miejsce zamieszkania i sytuacja mieszkaniowa

Uchodźcy z Ukrainy, którzy w kwietniu otrzymali nr PESEL w Katowicach, mieszkali najczęściej w samodzielnie wynajętych mieszkaniach (24%) oraz w mieszkaniach znajomych lub rodziny z Ukrainy, mieszkając razem z nimi (19%). 95% obywateli Ukrainy, którzy składali wnioski o nadanie nr PESEL w Katowicach, jednocześnie zamieszkiwało w tym mieście.

36% obywateli Ukrainy z Katowic w znalezieniu mieszkania przed przyjazdem do Polski pomagali znajomi z Ukrainy mieszkający w Polsce, zaś 22% respondentów korzystało z pomocy innych osób. Również 22% nikt nie pomagał w znalezieniu mieszkania. 48% badanych uchodźców z Ukrainy deklarowało, że płaci za mieszkanie, w którym obecnie mieszka.

Czy obecnie mieszka Pan/Pani w mieście, w którym składa Pan/Pani dziś wniosek o nadanie nr PESEL?



TAK

Czy płaci Pan/Pani za mieszkanie/lokum, w którym Pan/Pani obecnie mieszka?



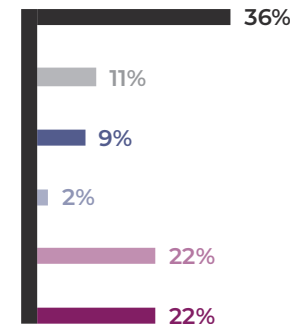
TAK

N~300 (wszyscy badani)

Czy przed przyjazdem do Polski ktoś Panu/Pani pomagał w znalezieniu mieszkania/lokum, w którym Pan/Pani obecnie mieszka?

pytanie wielokrotnego wyboru

- tak, pomogli mi znajomi z Ukrainy mieszkający w Polsce
- tak, pomogli mi nieznajomi Polacy
- tak, pomogli mi znajomi Polacy
- tak, pomogli mi polscy urzędnicy
- tak, pomogły mi inne osoby
- nie, nikt mi nie pomógł



Gdzie Pan/Pani obecnie mieszka?





Sytuacja finansowa

Badani obywatele Ukrainy najczęściej utrzymywali się z własnych dochodów lub oszczędności (74%), a także z pieniędzy otrzymywanych z innych źródeł (15%). Rzadziej uchodźcy korzystali z pieniędzy uzyskanych od polskich władz (10%) oraz od rodziny mieszkającej w Polsce (10%).

Większość badanych (58%) wskazało, że żyje skromnie i musi na co dzień bardzo oszczędnie gospodarować finansami. 28% uchodźców z Ukrainy żyje średnio, wystarcza im na codzienne potrzeby, ale muszą oszczędzać na poważniejsze wydatki. 8% badanych określiło swój poziom życia jako dobry, który pozwala na funkcjonowanie bez specjalnego oszczędzania, zaś 6% respondentów wskazało, że żyje bardzo biednie i nie starcza im funduszy na podstawowe potrzeby.

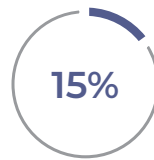
N~300 (wszyscy badani)

Jakie są Pana/Pani obecne źródła utrzymania, z czego się Pan/Pani utrzymuje?

pytanie wielokrotnego wyboru



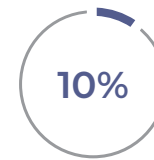
własne dochody/
oszczędności



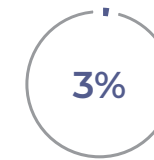
pieniądze
z innych źródeł



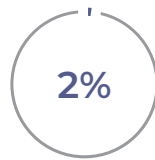
pieniądze od
polskich władz



pieniądze od
rodziny mieszkającej
w Polsce

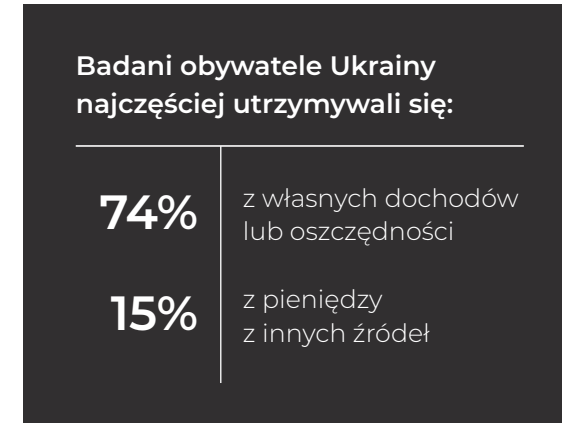


pieniądze
od Polaków



pieniądze od
organizacji
pomocowych

Które z wymienionych określeń najlepiej charakteryzuje obecną sytuację Pana/Pani i osób, które przyjechały z Panem/Panią do Polski?



6%

żyję/żyjemy bardzo biednie – nie starcza mi/nam nawet na podstawowe potrzeby

58%

żyję/żyjemy skromnie – muszę/musimy na co dzień bardzo oszczędnie gospodarować

28%

żyję/żyjemy średnio – wystarcza mi/nam na codzienne potrzeby, ale musimy oszczędzać na poważniejsze wydatki

8%

żyję/żyjemy dobrze – wystarcza mi/nam na wiele bez specjalnego oszczędzania



Sytuacja zawodowa

Największa grupa obywateli Ukrainy, którzy otrzymali nr PESEL w Katowicach (33%), nie pracowała, ale szukała pracy niekoniecznie zgodnej ze swoimi kwalifikacjami i wykształceniem. 22% badanych nie pracowało i nie szukało pracy, natomiast 20% osób pracowało zdalnie dla pracodawcy z Ukrainy lub prowadziło dalej swoją działalność gospodarczą. Analiza danych pokazuje, że 10% respondentów pracowało dla pracodawcy z Polski.

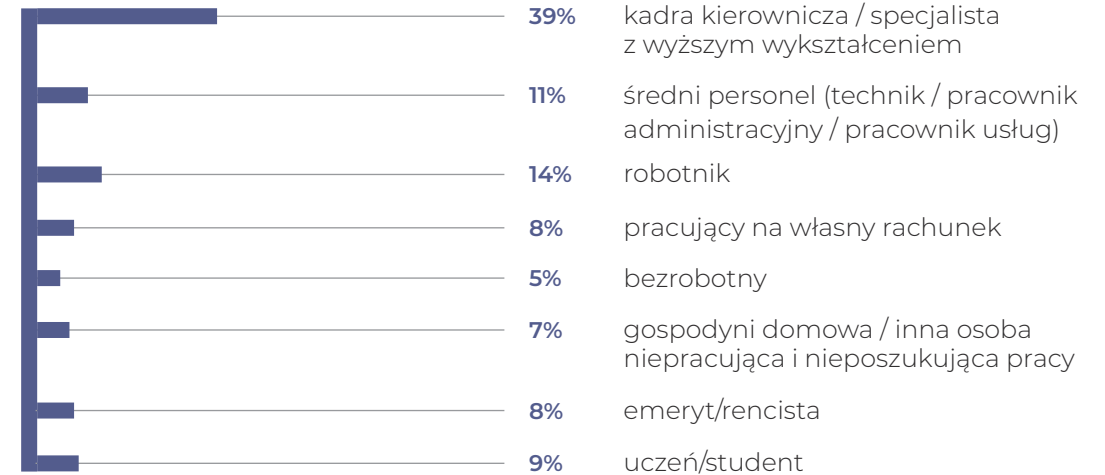
Największy odsetek badanych stanowiły osoby, które przed wyjazdem z Ukrainy pracowały jako kadra kierownicza lub specjaliści z wyższym wykształceniem (39%). 14% odpowiadających pracowało jako robotnicy. Niewiele mniej osób (11%) przyznało, że przed wyjazdem pracowało jako personel średni (technicy, pracownicy administracyjni, pracownicy usług).

39%

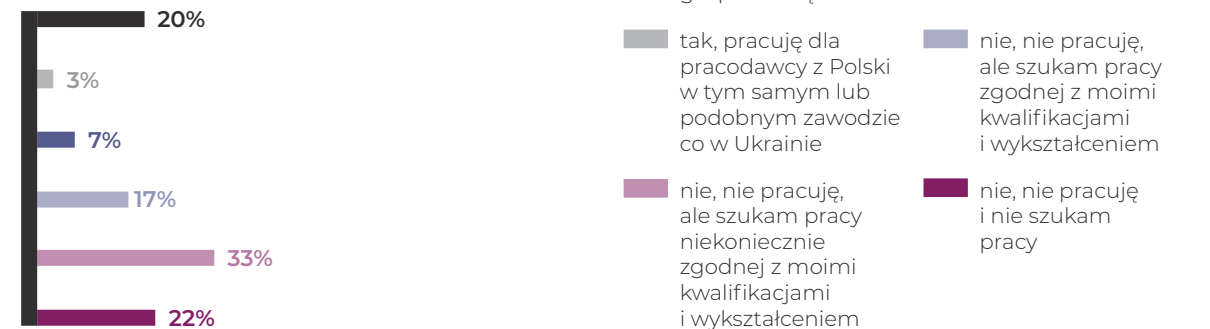
w kwietniu 2022 r. największą grupę zawodową wśród badanych w Katowicach stanowiła kadra kierownicza / specjaliści z wyższym wykształceniem

N~300 (wszyscy badani)

Jaka była Pana/Pani sytuacja zawodowa przed wyjazdem z Ukrainy?



Czy obecnie pracuje Pan/Pani zawodowo?





Korzystanie z opieki nad dziećmi i edukacji

W kwietniu większość dzieci poniżej 7 lat, które były pod opieką badanych uzyskujących nr PESEL w Katowicach (90%), nie uczęszczała do żłobków, ani przedszkoli. 10% respondentów mających dzieci w tym wieku odpowiedziało, że chodzą one do żłobków lub przedszkoli, za które badani nie muszą płacić, a 1% przyznał, że posłał dzieci do płatnych placówek.

Biorąc pod uwagę dzieci w młodszym wieku szkolnym (7–14 lat) należy dodać, że 44% z nich uczyło się tylko w szkole ukraińskiej poprzez zajęcia przez Internet, zaś 29% dzieci w tym wieku nie uczyło się ani w szkole polskiej, ani w ukraińskiej. Według

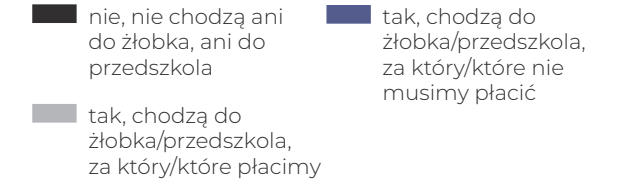
17% badanych, ich dzieci w młodszym wieku szkolnym chodziły wyłącznie do polskiej szkoły. 11% dzieci w wieku 7–14 lat uczęszczało do polskiej szkoły i uczyło się w szkole ukraińskiej przez Internet.

Niemal połowa badanych (49%) przyznała, że ich dzieci w wieku 15–18 lat uczą się tylko w szkole ukraińskiej, dzięki zajęciom przez Internet. Dzieci 38% respondentów nie uczą się w żadnej ze szkół, a co dziesiąta osoba (10%) wspomniała o nauce wyłącznie w polskiej szkole. W przypadku tej grupy wiekowej najniższy odsetek dotyczy uczniów, którzy uczęszzczają zarówno do polskiej, jak i do ukraińskiej szkoły (7%).

Czy Pana/Pani dzieci, które nie ukończyły 7 lat, chodzą do żłobka/przedszkola w Polsce?

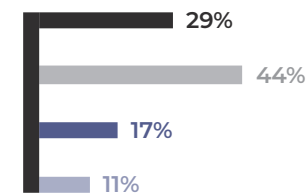


n=109 (rodzice/opiekunowie dzieci w wieku poniżej 7 lat), pytanie wielokrotnego wyboru



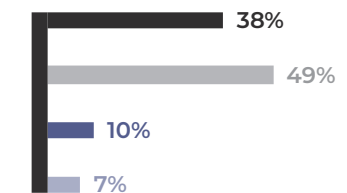
Czy Pana/Pani dzieci, w wieku 7–14 lat, chodzą do szkoły?

n=119 (rodzice/opiekunowie dzieci w wieku 7–14 lat), pytanie wielokrotnego wyboru



Czy Pana/Pani dzieci, w wieku 15–18 lat, chodzą do szkoły?

n=59* (rodzice/opiekunowie dzieci w wieku 15–18 lat), pytanie wielokrotnego wyboru



* wyniki dla n < 60 należy traktować z dużą ostrożnością



Pomoc uchodźcom z Ukrainy

W analizowanym okresie uchodźcy z Ukrainy otrzymujący nr PESEL w Katowicach najczęściej korzystali z bezpłatnego transportu kolejowego lub autobusowego (76%). 32% badanych korzystało z bezpłatnej żywności. Respondenci często korzystali również z bezpłatnych usług lub porad medycznych (22%), z bezpłatnej odzieży oraz obuwia

(17%), a także z noclegu w punkcie recepcyjnym (14%).

7 na 10 badanych uchodźców (70%) deklaruje, że od czasu przybycia do Polski, nie otrzymali pomocy od osób prywatnych. 92% badanych określa pomoc, którą otrzymało od czasu przybycia do Polski, jako przydatną.



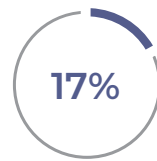
bezpłatnego transportu kolejowego/ autobusowego



bezpłatnej żywności



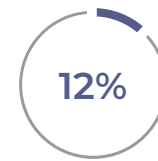
bezpłatnych usług / porad medycznych



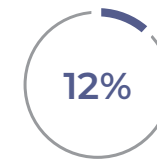
bezpłatnej odzieży/obuwia



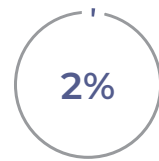
noclegu w punkcie recepcyjnym



bezpłatnych przejazdów samochodami należącymi do osób prywatnych



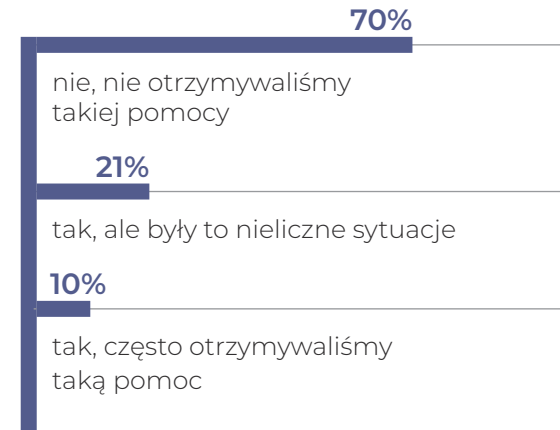
noclegu w punkcie zbiorowej pomocy



bezpłatnych porad psychologicznych

Czy od czasu przybycia do Polski, Pan/Pani lub osoby z Pana/Pani rodziny, otrzymały różnego rodzaju pomoc od osób prywatnych?

n=286

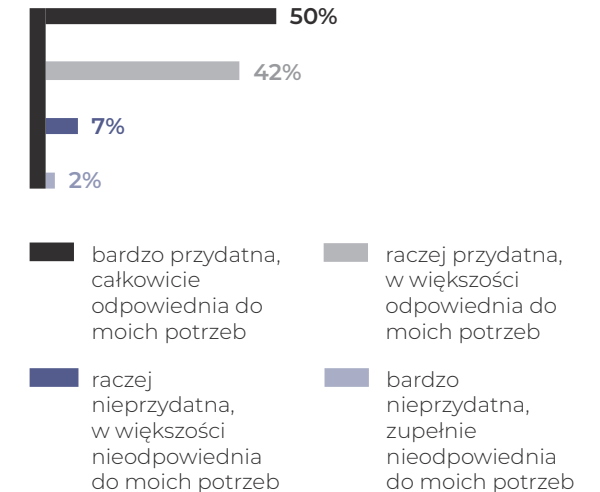


Z jakich form pomocy korzystał/korzystała Pan/Pani od czasu przybycia do Polski?

n=212, pytanie wielokrotnego wyboru

Proszę powiedzieć, jak ogólnie ocenia Pan/Pani pomoc, którą otrzymał/otrzymała Pan/Pani od czasu przybycia do Polski? W jakim stopniu była ona przydatna, odpowiednia do Pana/Pani potrzeb?

n=244





Źródła informacji o dostępnej pomocy

Ponad połowa respondentów (55%) wykorzystuje kontakty ze znajomymi Ukraińcami w celu uzyskania informacji o pomocy w miejscowości, w której zamieszkują. Badani często wykorzystują w tym celu również media społecznościowe w języku ukraińskim (45%). Popularnymi źródłami informacji są także kontakty ze znajomymi Polakami (21%), polskie

organizacje pozarządowe czy wolontariusze (19%) oraz media społecznościowe w języku polskim (10%).

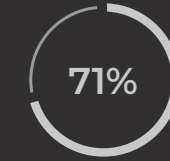
Większość badanych (71%) czuje się dobrze poinformowana o pomocy, którą może uzyskać w miejscowości, w której obecnie mieszka.

55%

w kwietniu 2022 r. głównym źródłem informacji o możliwości uzyskania pomocy w Katowicach były dla badanych kontakty ze znajomymi Ukraińcami

N~300 (wszyscy badani)

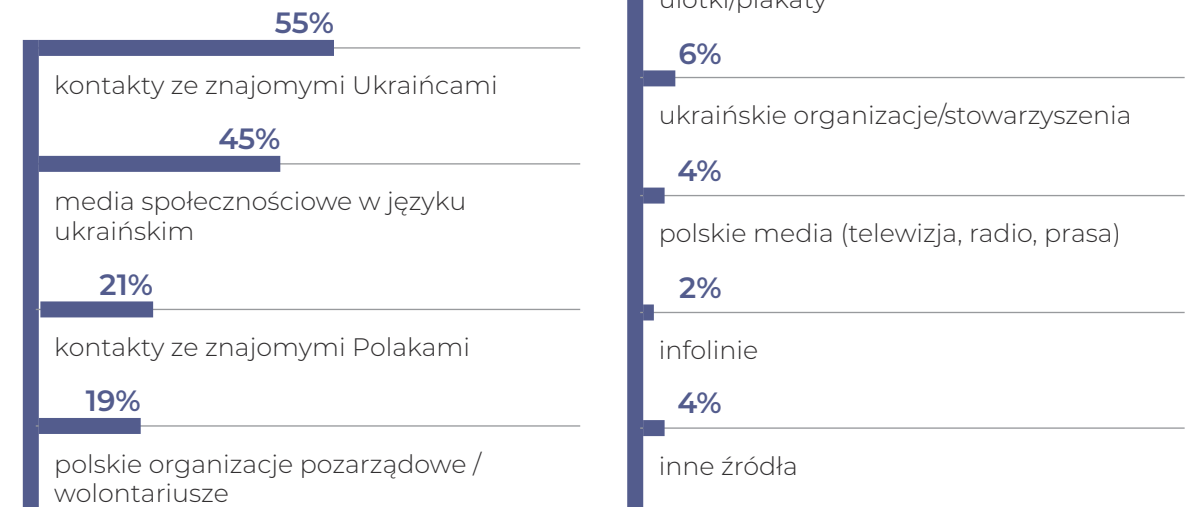
Czy czuje się Pan/Pani dobrze poinformowany/poinformowana o pomocy, jaką może Pan/Pani uzyskać w miejscowości, w której Pan/Pani obecnie mieszka?



% odp. **TAK**
(suma „zdecydowanie tak” i „raczej tak”)

Skąd głównie dowiaduje się Pan/Pani o pomocy, którą może Pan/Pani uzyskać w miejscowości, w której Pan/Pani obecnie mieszka?

pytanie wielokrotnego wyboru





Główne potrzeby i obawy uchodźców

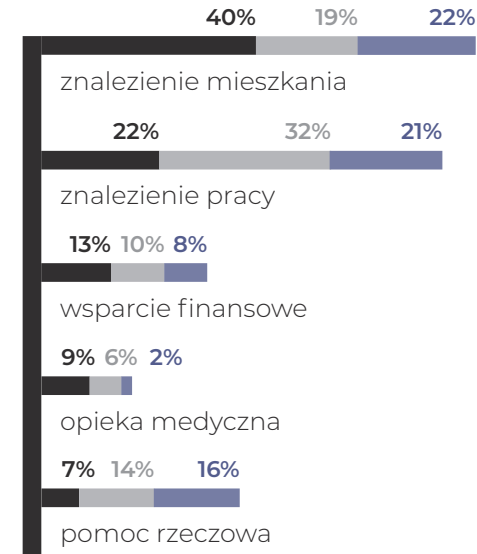
Badani uchodźcy z Ukrainy jako najważniejsze wsparcie potrzebne w obecnej sytuacji życia w Polsce najczęściej wskazywali znalezienie mieszkania (40%). Spośród innych najważniejszych form pomocy wymieniono również znalezienie pracy (22%), wsparcie finansowe (13%) oraz opiekę medyczną (9%). Z kolei jako drugą najważniejszą w kolejności pomoc najczęściej wymieniano znalezienie pracy (32%). Na trzecim miejscu wybierano najczęściej znalezienie mieszkania (22%) oraz znalezienie pracy (21%).

Uchodźcy mieszkający w Polsce najbardziej obawiają się pogorszenia sytuacji materialnej (45%) oraz choroby czy pogorszenia stanu zdrowia (43%). 37% respondentów boi się niemożności znalezienia pracy lub utraty obecnej pracy, zaś 34% badanych obawia się utraty obecnego miejsca zamieszkania. 16% badanych boi się problemów związanych z brakiem znajomości języka.

- najważniejsza pomoc n=173
- druga w kolejności najważniejsza pomoc n=119
- trzecia w kolejności najważniejsza pomoc n=71

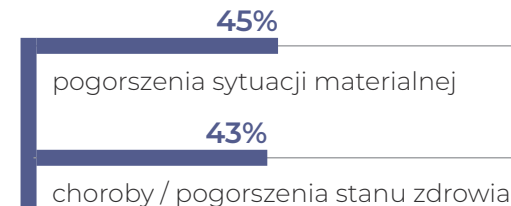
Jaka pomoc i wsparcie są Panu/Pani najbardziej potrzebne w obecnej sytuacji życia w Polsce?

główne formy pomocy i wsparcia, które uzyskały min. 3% wskazań



Czego Pan/Pani się najbardziej obawia mieszkając w Polsce?

n=283, pytanie wielokrotnego wyboru





Ocena relacji z Polakami

85% badanych otrzymujących nr PESEL w Katowicach wskazało, że nie spotkało się z niechęcią lub brakiem życzliwości ze strony Polaków. 14% uchodźców podkreśliło, że spotkało się z niechęcią z ich strony, jednak były to nieliczne sytuacje. 1% respondentów uznał, że często spotyka

się z negatywnymi reakcjami ze strony naszych rodaków.

90% badanych ma zaufanie do nieznanym Polaków, których spotyka obecnie, z czego 20% osób zdecydowanie ma do nich zaufanie, a 70% raczej ma do nich zaufanie.

Na koniec kwietnia 2022 r.

85%

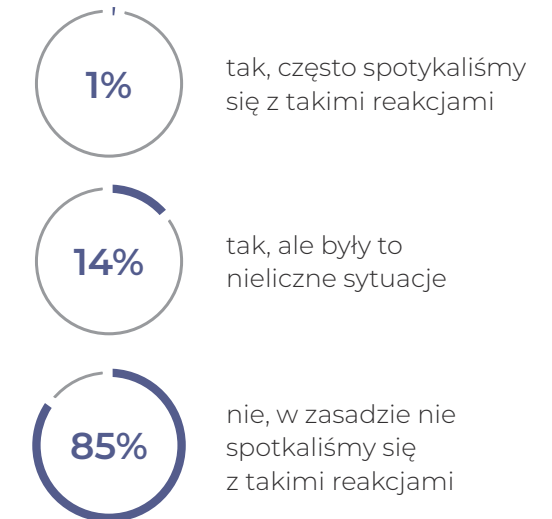
badanych nie spotkało się z niechęcią ze strony Polaków

Czy ogólnie ma Pan/Pani zaufanie do nieznanym Polaków, których spotyka Pan/Pani obecnie?

90%

% odp. **MAM ZAUFANIE**
(suma „zdecydowanie mam zaufanie” i „raczej mam zaufanie”)

Czy w czasie pobytu w Polsce Pan/Pani lub Pana/Pani najbliżsi spotkali się z niechęcią, brakiem życzliwości ze strony Polaków?





Plany na przyszłość

52% badanych uchodźców, pytanych w kwietniu, po zakończeniu działań wojennych planowało wrócić do Ukrainy, z czego 29% chciało to zrobić od razu po zakończeniu konfliktu, zaś 23% po kilku miesiącach. 18% badanych planowało zostać w Polsce przynajmniej przez rok. Badani najczęściej nie potrafili określić swoich planów co do zmiany miejsca zamieszkania w najbliższym czasie (29%). Jednak ci, którzy mają plany, chcieliby pozostać w mieście (22%).

Na koniec kwietnia 2022 r.

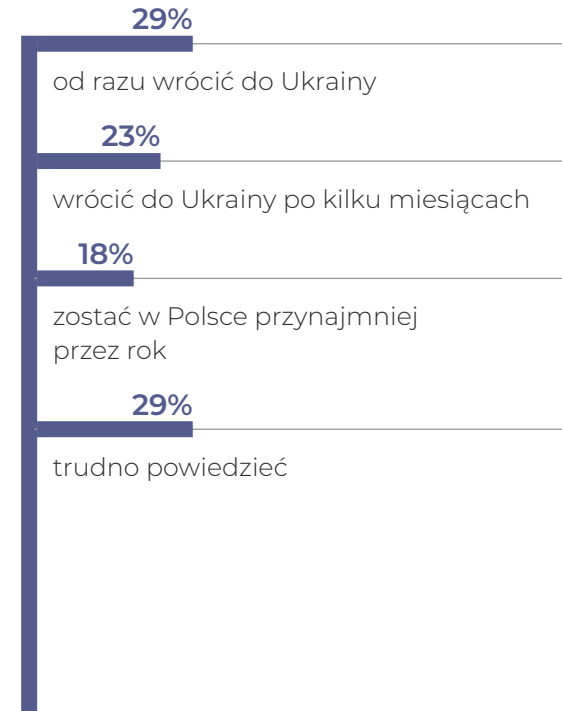
29%

uchodźców planowało wrócić do Ukrainy od razu po wojnie

23%

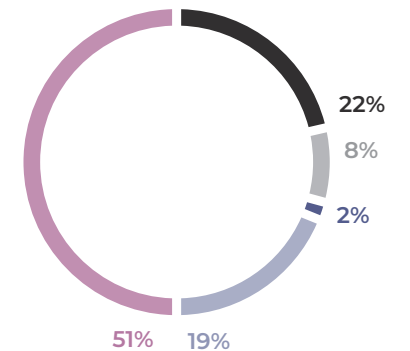
uchodźców chciało odczekać kilka miesięcy


Czy po zakończeniu działań wojennych w Ukrainie zamierza Pan/Pani...?



Czy w najbliższym czasie zamierza Pan/Pani zamieszkać w innym mieszkaniu/lokum?

- tak, w miejscowości, w której mieszkam obecnie
- tak, w innej miejscowości w Polsce
- tak, poza Polską
- nie, nie zamierzam zamieszkać w innym mieszkaniu/lokum
- trudno powiedzieć





Wyniki dla miast
Kraków



Profil uchodźców z Ukrainy ubiegających się o nadanie nr PESEL w Krakowie

Uchodźcy z Ukrainy, którzy w kwietniu starali się o nadanie nr PESEL w Krakowie, to głównie kobiety (89%), najczęściej młode – w wieku do 34 lat (50%). Prawie połowa badanych znała język polski w stopniu podstawowym (45%), z kolei 39% respondentów w ogóle nie umiało się

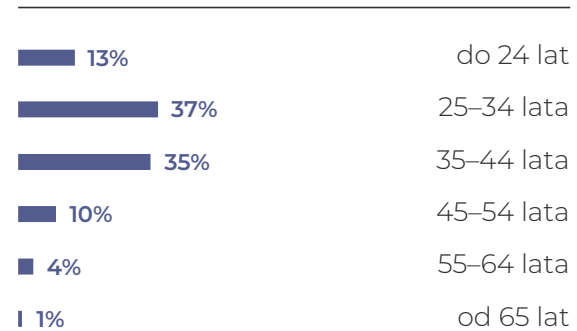
nim posługiwać. Średnio zaawansowany poziom znajomości języka reprezentowało 13% odpowiadających, a biegle w naszym języku mówiło 3% badanych. Badani uchodźcy charakteryzowali się najczęściej wykształceniem wyższym (62%), średnim (18%) oraz zasadniczym zawodowym (17%).

N~300 (wszyscy badani)

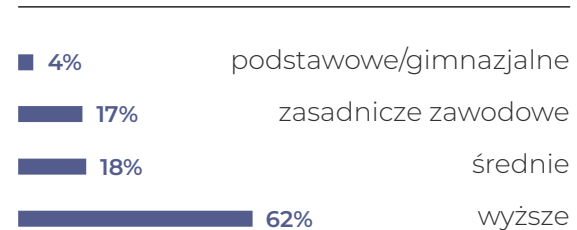
Płeć



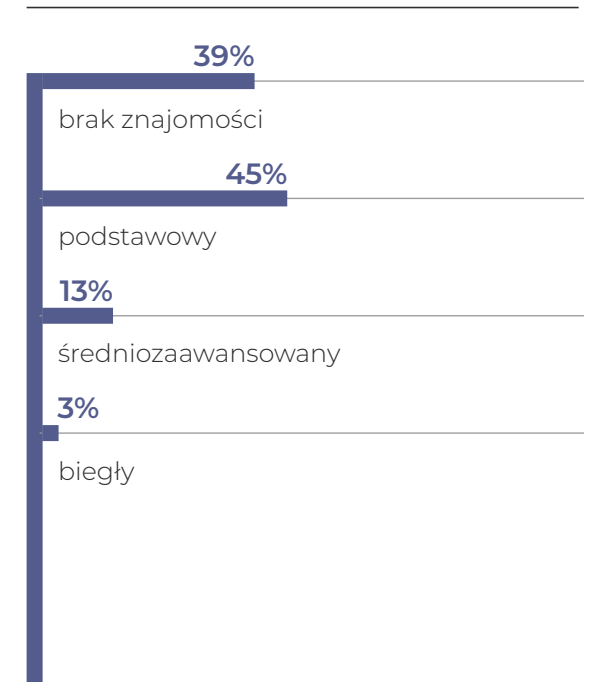
Wiek



Wykształcenie



Stopień znajomości języka polskiego





Pochodzenie

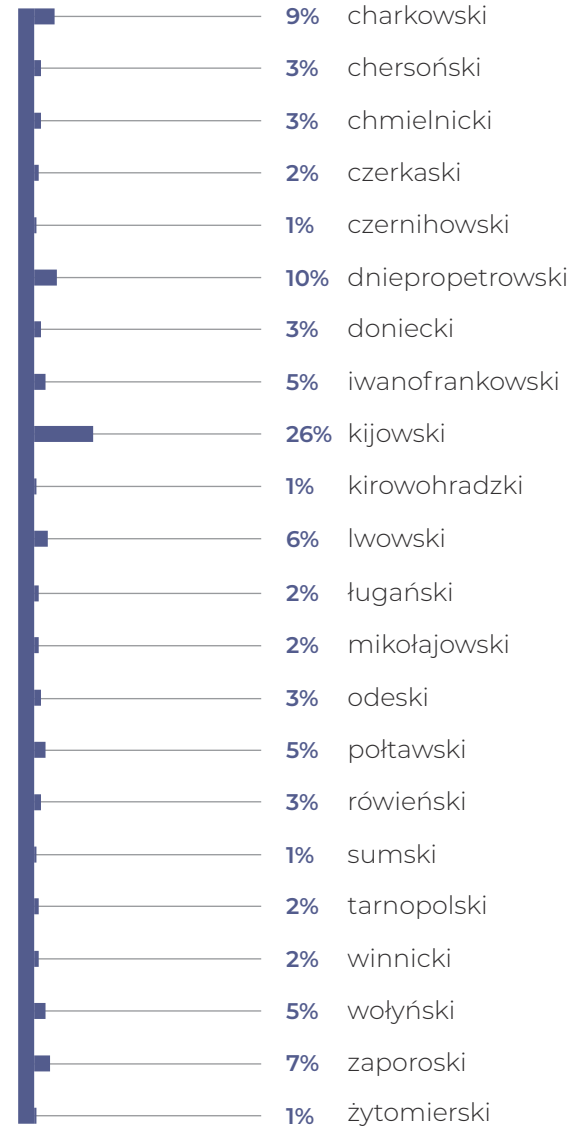
W Krakowie nr PESEL otrzymało najwięcej badanych pochodzących z obwodu kijowskiego (26%), dnipropietrowskiego (10%) oraz charkowskiego (9%).

Analiza wyników w podziale na regiony zamieszkania w Ukrainie pokazała, że największy odsetek charakteryzuje uchodźców pochodzących z regionu centralnego (33%), regionu północno-wschodniego (24%) i południowo-wschodniego (19%).

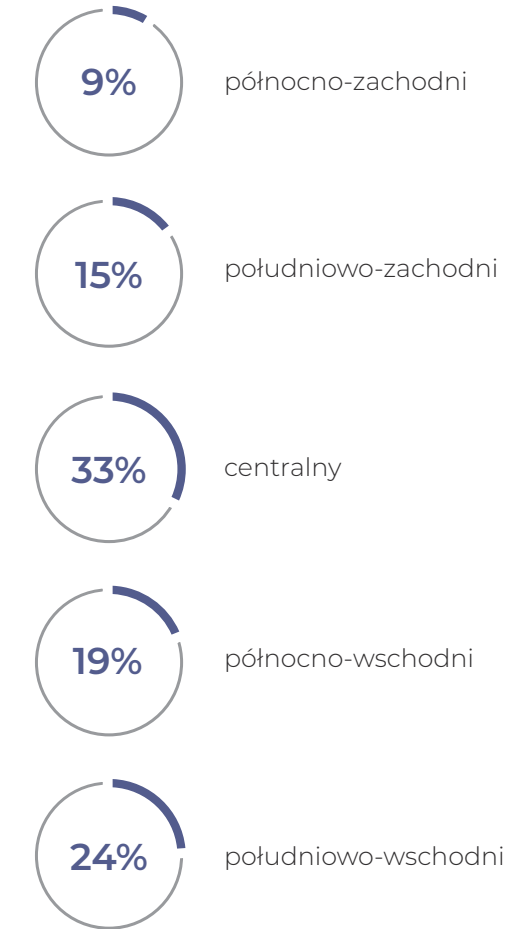
W Krakowie nr PESEL otrzymało najwięcej badanych pochodzących z obwodów:

26%	kijowskiego
10%	dnipropietrowskiego
9%	charkowskiego

Gdzie przed przyjazdem do Polski mieszkał/mieszkała Pan/Pani na stałe w Ukrainie, w którym obwodzie?



Region zamieszkania w Ukrainie





Przyjazd do Polski

Uchodźcy z Ukrainy, którzy otrzymali nr PESEL w Krakowie, najczęściej przyjeżdżali do Polski ze swoimi niepełnoletnimi dziećmi (59%). Rodzice dzieci do lat 6 przybywali średnio z 1 dzieckiem. Taka sama tendencja dotyczyła rodziców dzieci w wieku 7-17 lat. 15% badanych przyjechało do Polski w pojedynkę.

59%

badanych przyjechało do Polski z niepełnoletnimi dziećmi

N~300 (wszyscy badani)

Największą grupę badanych do końca kwietnia w Krakowie stanowiły osoby, które przyjechały do Polski pomiędzy 1 a 15 marca 2022 r. Łącznie do 15 marca do Polski przybyło 84% badanych.

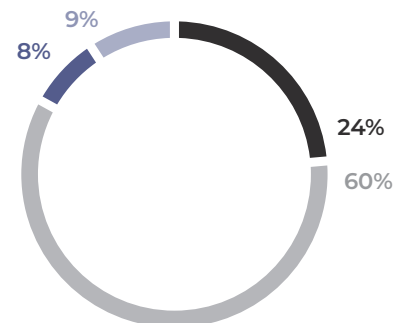
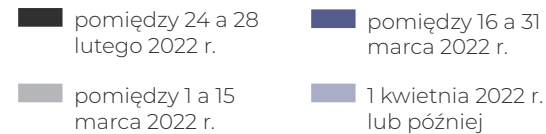
60%

na koniec kwietnia 2022 r. wśród starających się o PESEL w Krakowie przeważały osoby, które przybyły do Polski w pierwszej połowie marca

Z kim przyjechał/przyjechała Pan/Pani do Polski?

pytanie wielokrotnego wyboru

Kiedy przyjechał/przyjechała Pan/Pani do Polski?



59%

z moim niepełnoletnim (poniżej 18 roku życia) dzieckiem/dziećmi

1,1	średnia liczba dzieci do 6 lat
1,3	średnia liczba dzieci w wieku 7-17 lat

15%

przyjechałam/em sam/ sama

14%

z moim rodzicem/rodzicami

14%

z innym członkiem/członkami rodziny

8%

z moim pełnoletnim dzieckiem/dziećmi

8%

z moim mężem/żoną/partnerem/partnerką

4%

z innymi osobami

3%

z moim znajomym/znajomymi




Miejsce zamieszkania i sytuacja mieszkaniowa

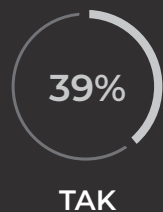
Uchodźcy z Ukrainy, którzy w kwietniu otrzymali nr PESEL w Krakowie, mieszkali najczęściej w mieszkaniach Polaków, osób prywatnych, razem z gospodarzami (24%). 71% obywateli Ukrainy, którzy składali wnioski o nadanie nr PESEL w Krakowie, jednocześnie zamieszkiwało w tym mieście.

41% obywateli Ukrainy z Krakowa w znalezieniu mieszkania przed przyjazdem do Polski pomagali znajomi z Ukrainy mieszkający w Polsce, zaś 17% respondentów korzystało z pomocy znajomych Polaków. 39% badanych uchodźców z Ukrainy deklarowało, że płaci za mieszkanie, w którym obecnie mieszka.

Czy obecnie mieszka Pan/Pani w mieście, w którym składa Pan/Pani dziś wniosek o nadanie nr PESEL?

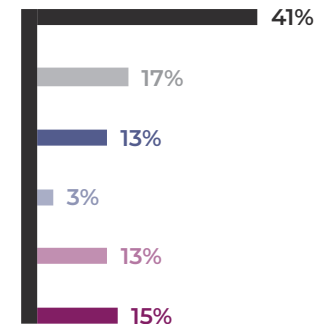



Czy płaci Pan/Pani za mieszkanie/lokum, w którym Pan/Pani obecnie mieszka?



Czy przed przyjazdem do Polski ktoś Panu/Pani pomógł w znalezieniu mieszkania/lokum, w którym Pan/Pani obecnie mieszka?

pytanie wielokrotnego wyboru



Gdzie Pan/Pani obecnie mieszka?





Sytuacja finansowa

Badani obywatele Ukrainy najczęściej utrzymywali się z własnych dochodów i oszczędności (57%), a także z pieniędzy od polskich władz (21%). Dużo rzadziej uchodźcy korzystali z funduszy otrzymanych od Polaków (3%).

Większość badanych (63%) wskazała, że żyje skromnie i musi na co dzień bardzo oszczędnie gospodarować finansami. 25% uchodźców z Ukrainy żyło średnio, wystarczało im na codzienne potrzeby, ale musieli oszczędzać na poważniejsze wydatki. 8% respondentów wskazało, że żyje bardzo biednie i nie starcza im funduszy na podstawowe potrzeby. Jedynie 5% badanych określiło swój poziom życia jako dobry, który pozwala na funkcjonowanie bez specjalnego oszczędzania.

N~300 (wszyscy badani)

Jakie są Pana/Pani obecne źródła utrzymania, z czego się Pan/Pani utrzymuje?

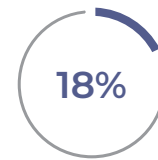
pytanie wielokrotnego wyboru



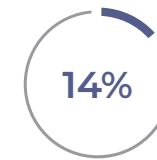
własne dochody/
oszczędności



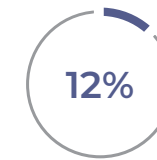
pieniądze od
polskich władz



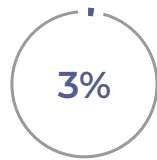
pieniądze od
rodziny mieszkającej
w Polsce



pieniądze od
organizacji
pomocowych

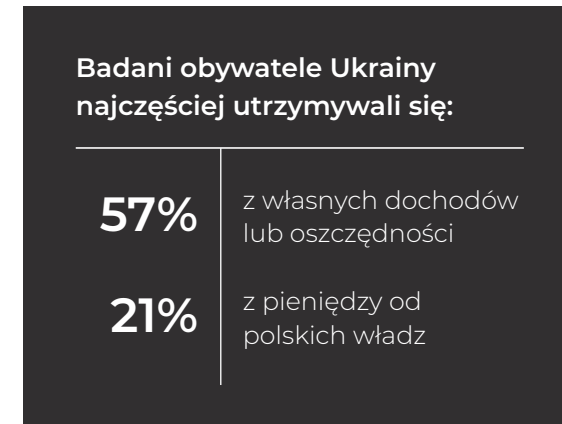


pieniądze
z innych źródeł



pieniądze
od Polaków

Które z wymienionych określeń najlepiej charakteryzuje obecną sytuację Pana/Pani i osób, które przyjechały z Panem/Panią do Polski?



8%

żyję/żyjemy bardzo biednie – nie starcza mi/nam nawet na podstawowe potrzeby

63%

żyję/żyjemy skromnie – muszę/musimy na co dzień bardzo oszczędnie gospodarować

25%

żyję/żyjemy średnio – wystarcza mi/nam na codzienne potrzeby, ale musimy oszczędzać na poważniejsze wydatki

5%

żyję/żyjemy dobrze – wystarcza mi/nam na wiele bez specjalnego oszczędzania



Sytuacja zawodowa

Największa grupa obywateli Ukrainy, którzy w analizowanym okresie otrzymali nr PESEL w Krakowie (37%), nie pracowała, ale szukała pracy niekoniecznie zgodnej z kwalifikacjami i wykształceniem. 19% badanych nie pracowało, ale szukało zatrudnienia zgodnego z kwalifikacjami i wykształceniem, natomiast 15% osób pracowało zdalnie dla pracodawcy z Ukrainy lub dalej prowadziło swoją działalność gospodarczą. Analiza danych pokazuje, że 21% respondentów pracowało dla pracodawcy z Polski.

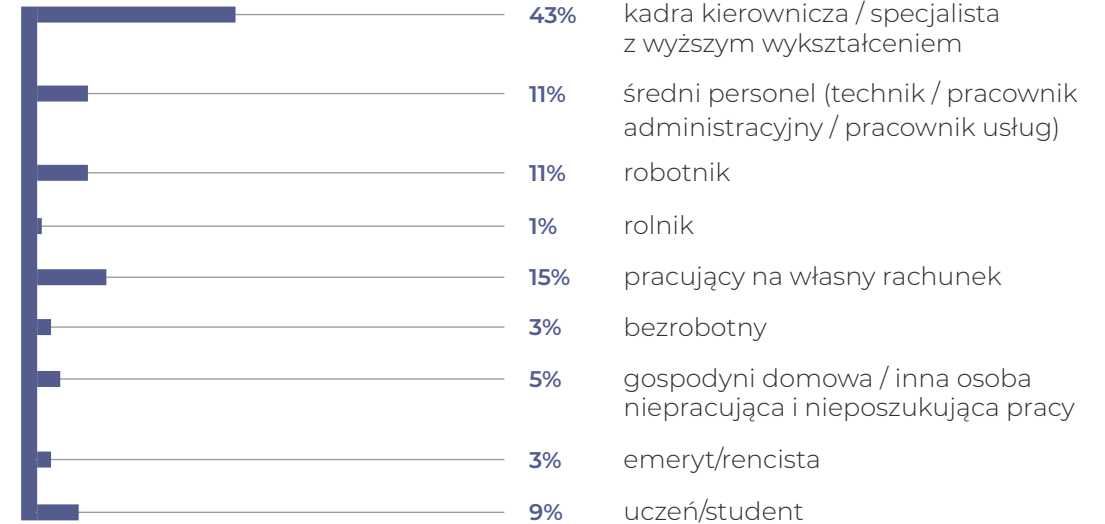
Największy odsetek badanych (43%) pracował przed wyjazdem z Ukrainy w charakterze kierownika lub specjalisty z wyższym wykształceniem, a 15% odpowiadających pracowało na własny rachunek. Niewiele mniej osób (11%) przyznało, że przed wyjazdem pracowało jako robotnicy lub pracownicy średniego szczebla (technicy, pracownicy administracyjni, pracownicy usług).

43%

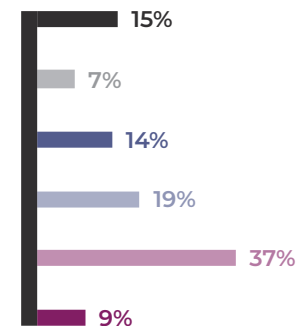
w kwietniu 2022 r. największą grupę zawodową wśród badanych w Krakowie stanowiła kadra kierownicza / specjaliści z wyższym wykształceniem

N~300 (wszyscy badani)

Jaka była Pana/Pani sytuacja zawodowa przed wyjazdem z Ukrainy?



Czy obecnie pracuje Pan/Pani zawodowo?



- tak, pracuję zdalnie dla pracodawcy z Ukrainy / dalej prowadzę swoją działalność gospodarczą
- tak, pracuję dla pracodawcy z Polski, ale w innym zawodzie niż w Ukrainie
- tak, pracuję dla pracodawcy z Polski w tym samym lub podobnym zawodzie co w Ukrainie
- nie, nie pracuję, ale szukam pracy zgodnej z moimi kwalifikacjami i wykształceniem
- nie, nie pracuję, ale szukam pracy niekoniecznie zgodnej z moimi kwalifikacjami i wykształceniem
- nie, nie pracuję i nie szukam pracy



Korzystanie z opieki nad dziećmi i edukacji

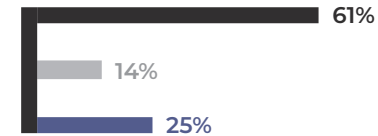
W kwietniu większość dzieci poniżej 7 lat, które były pod opieką badanych uzyskujących nr PESEL w Krakowie (61%), nie uczęszczała do żłobków, ani przedszkoli. Co czwarty respondent (25%) mający dzieci w tym wieku odpowiedział, że chodzą one do żłobków lub przedszkoli, za które nie musi płacić, a 14% osób przyznało, że posłało dzieci do płatnych placówek.

Wśród dzieci w młodszym wieku szkolnym (7–14 lat) 35% chodziło do polskiej szkoły i uczyło się jednocześnie w szkole ukraińskiej. Niewiele mniej (32%) uczyło się tylko w szkole ukraińskiej przez Internet, a 23% korzystało jedynie z polskich szkół. Według

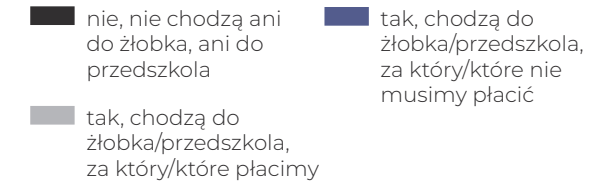
11% badanych, ich dzieci w młodszym wieku szkolnym nie uczyły się ani w polskiej, ani w ukraińskiej szkole.

Sytuacja była nieco inna w przypadku dzieci w starszym wieku szkolnym (15–18 lat). Prawie połowa badanych (46%) przyznała, że ich dzieci w tym wieku uczą się tylko w szkole ukraińskiej dzięki zajęciom przez Internet. Dzieci 15% respondentów nie uczą się w żadnej ze szkół, a 22% osób wspomniało o nauce w szkole zarówno polskiej, jak i ukraińskiej (przez Internet). 16% dzieci respondentów uczęszcza wyłącznie do polskiej szkoły.

Czy Pana/Pani dzieci, które nie ukończyły 7 lat, chodzą do żłobka/przedszkola w Polsce?

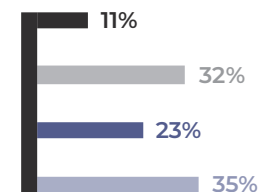


n=124 (rodzice/opiekunowie dzieci w wieku poniżej 7 lat), pytanie wielokrotnego wyboru



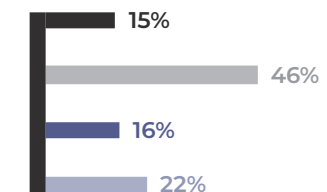
Czy Pana/Pani dzieci, w wieku 7–14 lat, chodzą do szkoły?

n=148 (rodzice/opiekunowie dzieci w wieku 7–14 lat), pytanie wielokrotnego wyboru



Czy Pana/Pani dzieci, w wieku 15–18 lat, chodzą do szkoły?

n=89 (rodzice/opiekunowie dzieci w wieku 15–18 lat), pytanie wielokrotnego wyboru



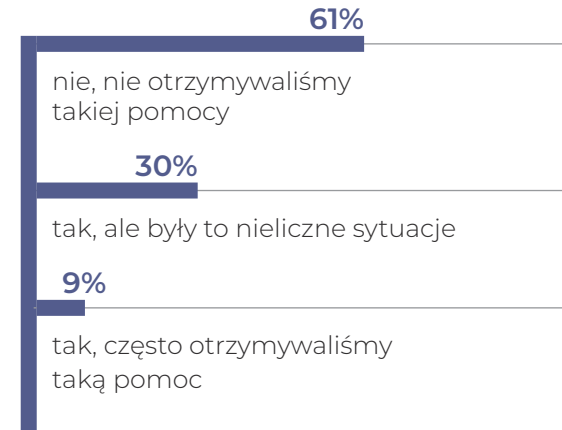


Pomoc uchodźcom z Ukrainy

Uchodźcy z Ukrainy otrzymujący nr PESEL w Krakowie najczęściej korzystali z bezpłatnego transportu kolejowego/ autobusowego (78%). Kolejnymi formami pomocy, ale już wykorzystywanymi na mniejszą skalę, były: bezpłatna żywność (38%), odzież i obuwanie (31%) oraz korzystanie z usług/porad medycznych (22%).

Niemal 40% badanych uchodźców deklaruje, że od czasu przybycia do Polski, otrzymało różnego rodzaju pomoc od osób prywatnych, 30% z nich podkreśliło, że były to nieliczne sytuacje. Trzech na pięciu respondentów (61%) deklaruje, że nie otrzymało pomocy. 89% badanych określa pomoc, którą otrzymało od czasu przybycia do Polski, jako przydatną.

Czy od czasu przybycia do Polski, Pan/Pani lub osoby z Pana/Pani rodziny, otrzymały różnego rodzaju pomoc od osób prywatnych?



Z jakich form pomocy korzystał/korzystała Pan/Pani od czasu przybycia do Polski?

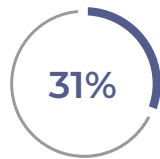
pytanie wielokrotnego wyboru



bezpłatnego transportu kolejowego/ autobusowego



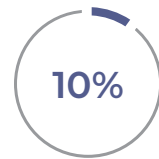
bezpłatnej żywności



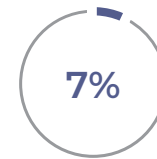
bezpłatnej odzieży/obuwia



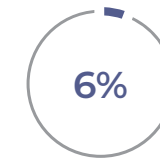
bezpłatnych usług / porad medycznych



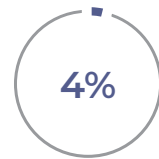
bezpłatnych przejazdów samochodami należącymi do osób prywatnych



noclegu w punkcie recepcyjnym



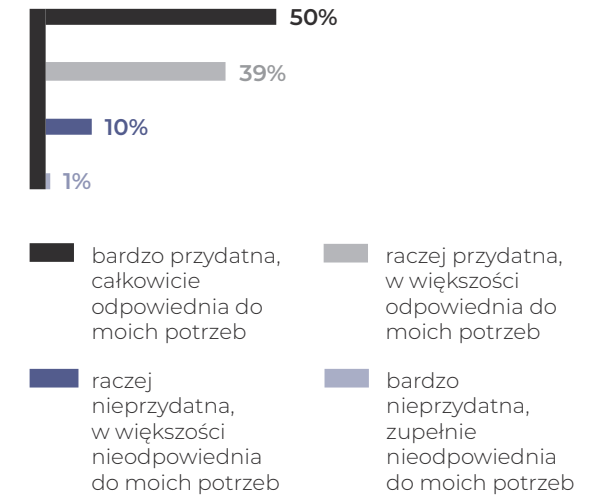
noclegu w punkcie zbiorowej pomocy



bezpłatnych porad psychologicznych

N~300 (wszyscy badani)

Proszę powiedzieć, jak ogólnie ocenia Pan/Pani pomoc, którą otrzymał/otrzymała Pan/Pani od czasu przybycia do Polski? W jakim stopniu była ona przydatna, odpowiednia do Pana/Pani potrzeb?





Źródła informacji o dostępnej pomocy

60% respondentów wykorzystuje media społecznościowe w języku ukraińskim w celu uzyskania informacji o pomocy w miejscowości, w której mieszka. Badani często korzystają z kontaktów ze znajomymi Ukraińcami (34%). Popularnymi źródłami informacji są również media społecznościowe w języku polskim (28%),

kontakty ze znajomymi Polakami (20%) i polskie organizacje pozarządowe (10%).

Zdecydowana większość badanych (80%) czuje się dobrze poinformowana o pomocy, którą może uzyskać w miejscowości, w której obecnie mieszka.

60%

w kwietniu 2022 r. głównym źródłem informacji o możliwości uzyskania pomocy w Krakowie były dla badanych media społecznościowe w języku ukraińskim

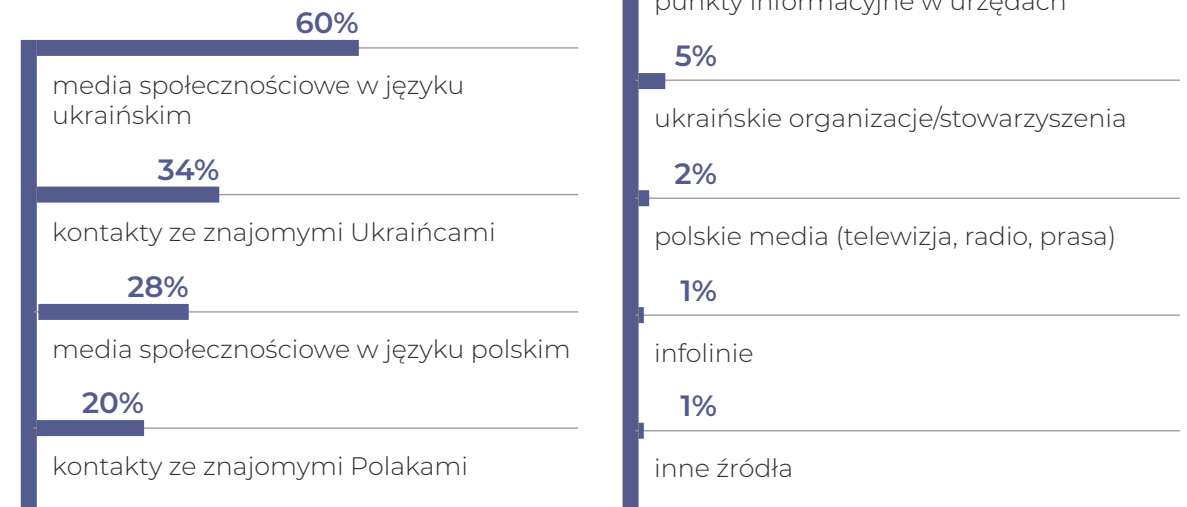
Czy czuje się Pan/Pani dobrze poinformowany/poinformowana o pomocy, jaką może Pan/Pani uzyskać w miejscowości, w której Pan/Pani obecnie mieszka?

80%

% odp. TAK
(suma „zdecydowanie tak” i „raczej tak”)

Skąd głównie dowiaduje się Pan/Pani o pomocy, którą może Pan/Pani uzyskać w miejscowości, w której Pan/Pani obecnie mieszka?

pytanie wielokrotnego wyboru





Główne potrzeby i obawy uchodźców

Badani uchodźcy z Ukrainy jako najważniejsze wsparcie potrzebne w obecnej sytuacji życia w Polsce najczęściej wskazywali znalezienie mieszkania (32%). Spośród innych najważniejszych form pomocy wymieniono również znalezienie pracy (31%), wsparcie finansowe (13%) oraz pomoc rzeczową (7%). Z kolei jako drugą najważniejszą w kolejności pomoc najczęściej wymieniano znalezienie pracy (31%).

Uchodźcy mieszkający w Polsce najbardziej obawiają się choroby lub pogorszenia stanu zdrowia (55%). Niemal równie często respondenci boją się problemów związanych z pogorszeniem sytuacji materialnej z znalezieniem pracy i utraty obecnego miejsca zamieszkania (35%).

- najważniejsza pomoc n=165
- druga w kolejności najważniejsza pomoc n=109
- trzecia w kolejności najważniejsza pomoc n=65

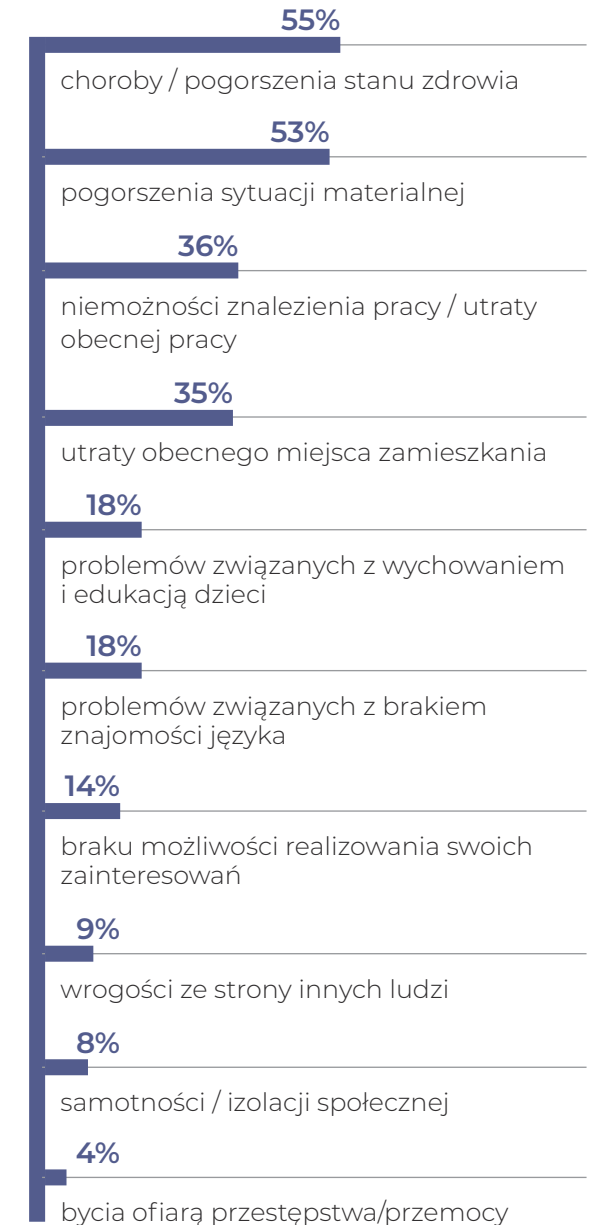
Jaka pomoc i wsparcie są Panu/Pani najbardziej potrzebne w obecnej sytuacji życia w Polsce?

główne formy pomocy i wsparcia, które uzyskały min. 3% wskazań



Czego Pan/Pani się najbardziej obawia mieszkając w Polsce?

n=300, pytanie wielokrotnego wyboru





Ocena relacji z Polakami

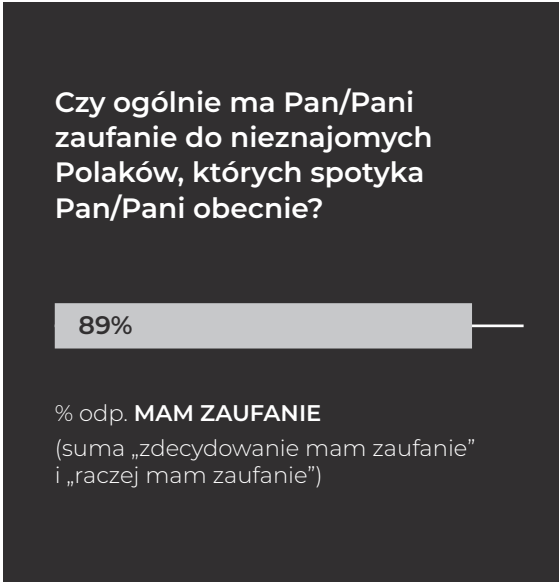
21% badanych otrzymujących nr PESEL w Krakowie wskazało, że spotkało się z niechęcią lub brakiem życzliwości ze strony Polaków, były to jednak nieliczne sytuacje. 79% uchodźców podkreśliło, że nie spotkało się z niechęcią ze strony Polaków.

89% badanych ma zaufanie do nieznajomych Polaków, których spotyka obecnie, z czego 12% osób zdecydowanie ma do nich zaufanie, a 76% raczej ma do nich zaufanie.

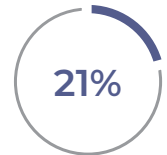
Na koniec kwietnia 2022 r.

79%

badanych nie spotkało się z niechęcią ze strony Polaków



Czy w czasie pobytu w Polsce Pan/Pani lub Pana/Pani najbliżsi spotkali się z niechęcią, brakiem życzliwości ze strony Polaków?



tak, ale były to nieliczne sytuacje



nie, w zasadzie nie spotkaliśmy się z takimi reakcjami



Plany na przyszłość

59% badanych uchodźców, pytanych w kwietniu, po zakończeniu działań wojennych planowało wrócić do Ukrainy, z czego 38% chciało wrócić od razu po zakończeniu konfliktu, zaś 21% po kilku miesiącach. 16% badanych planowało zostać w Polsce przynajmniej przez rok. Najmniej osób spośród uchodźców otrzymujących nr PESEL w Krakowie (1%) planowało wyjechać z Polski do innego kraju. Badani najczęściej nie potrafili określić swoich planów co do zmiany miejsca zamieszkania w najbliższym czasie (45%). Jednak ci, którzy mają plany, chcieliby pozostać w mieście (27%).

Na koniec kwietnia 2022 r.

38%

uchodźców planowało wrócić do Ukrainy od razu po wojnie

21%

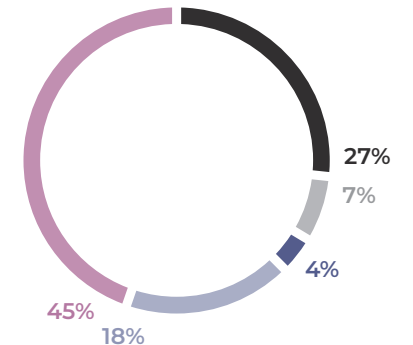
uchodźców chciało odczekać kilka miesięcy


Czy po zakończeniu działań wojennych w Ukrainie zamierza Pan/Pani...?



Czy w najbliższym czasie zamierza Pan/Pani zamieszkać w innym mieszkaniu/lokum?

- tak, w miejscowości, w której mieszkam obecnie
- tak, w innej miejscowości w Polsce
- tak, poza Polską
- nie, nie zamierzam zamieszkać w innym mieszkaniu/lokum
- trudno powiedzieć





Wyniki dla miast
Lublin



Profil uchodźców z Ukrainy ubiegających się o nadanie nr PESEL w Lublinie

Uchodźcy z Ukrainy, którzy w kwietniu starali się o nadanie nr PESEL w Lublinie to głównie kobiety (90%). Blisko sześć na dziesięć (58%) – to osoby między 25 a 44 rokiem życia. 54% respondentów w ogóle nie posługiwała się językiem polskim, a 30% znało go w stopniu podstawowym. 11% mówiło w naszym języku w stopniu

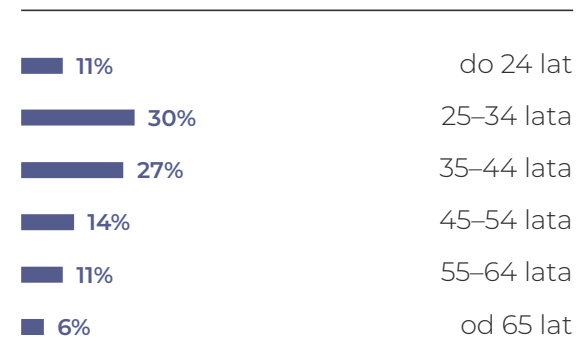
średnio zaawansowanym, a 5% biegle. Większość uchodźców w Lublinie (58%) miała wykształcenie wyższe, a ponad jedna czwarta (26%) – wykształcenie średnie. 13% respondentów ukończyło szkoły zasadnicze zawodowe, a 3% pytanych miało wykształcenie podstawowe lub gimnazjalne.

N~218 (wszyscy badani)

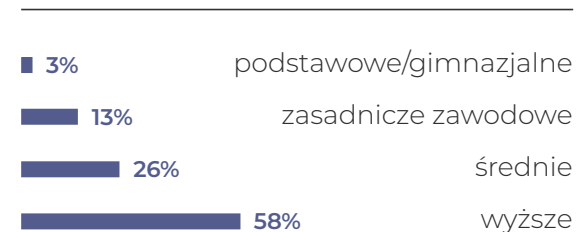
Płeć



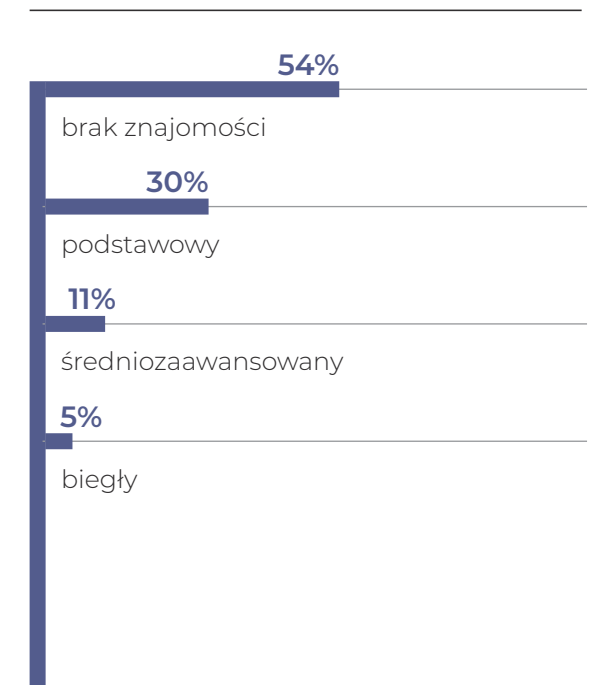
Wiek



Wykształcenie



Stopień znajomości języka polskiego





Pochodzenie

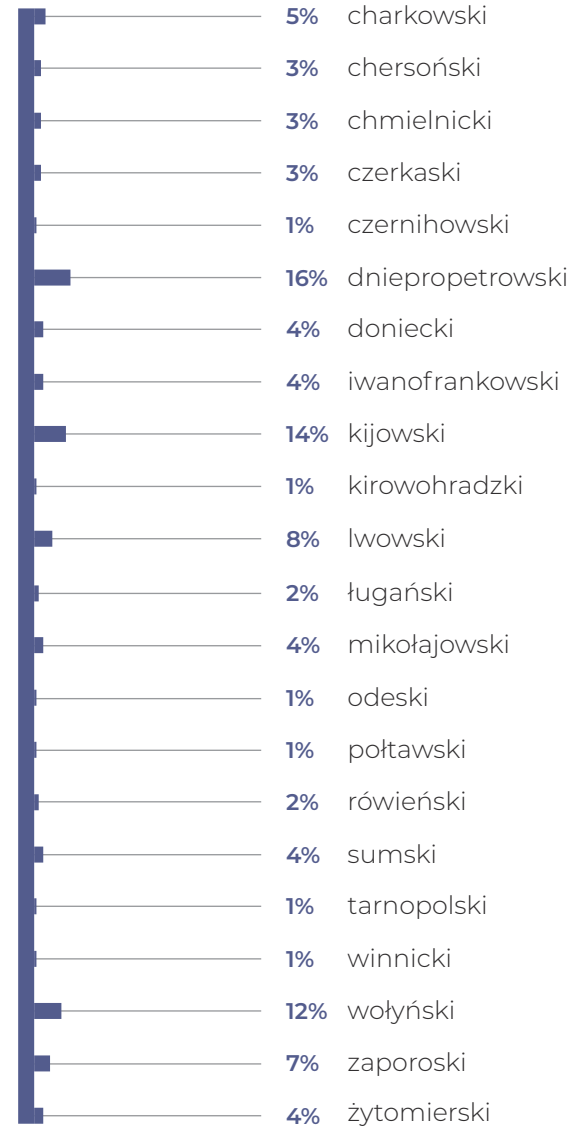
W Lublinie nr PESEL otrzymało najwięcej badanych pochodzących z obwodu dniproperetrowskiego (16%), kijowskiego (14%) oraz wołyńskiego (12%).

Analiza wyników w podziale na regiony zamieszkania w Ukrainie pokazała, że największy odsetek uchodźców pochodzi z regionu południowo-wschodniego (31%) i centralnego (20%). Trzeci pod względem liczby przyjezdnych jest północno-zachodni region Ukrainy (18%).

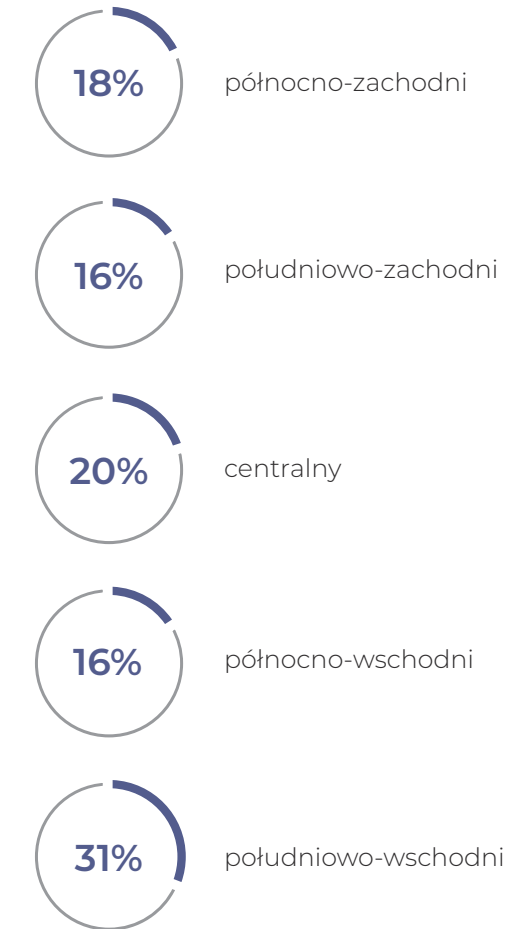
**W Lublinie nr PESEL
otrzymało najwięcej badanych
pochodzących z obwodów:**

16%	dniproperetrowskiego
14%	kijowskiego
12%	wołyńskiego

**Gdzie przed przyjazdem
do Polski mieszkał/mieszkała
Pan/Pani na stałe w Ukrainie,
w którym obwodzie?**



**Region zamieszkania
w Ukrainie**





Przyjazd do Polski

Uchodźcy z Ukrainy, którzy otrzymali nr PESEL w Lublinie, najczęściej przyjeżdżali do Polski z niepełnoletnimi dziećmi (50%). Rodzice dzieci do lat 6 przybywali średnio z 1 dzieckiem w tym wieku, zaś rodzice dzieci w wieku 7-17 lat przeciętnie przyjeżdżali z 2 dziećmi. 23% badanych przyjechało do Polski w pojedynkę.

50%

badanych przyjechało do Polski z niepełnoletnimi dziećmi

Większość osób badanych do końca kwietnia w Lublinie (61%) przyjechała do Polski w I fali przyjazdów, to jest do 15 marca 2022 r. Największą grupę (41%) stanowiły osoby, które przyjechały do Polski pomiędzy 1 a 15 marca.

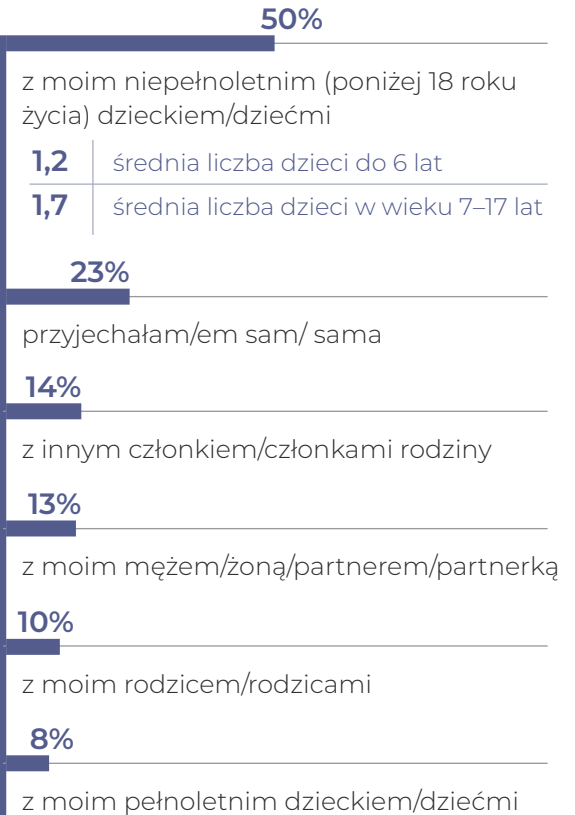
41%

na koniec kwietnia 2022 r. wśród starających się o PESEL w Lublinie przeważały osoby, które przybyły do Polski w pierwszej połowie marca

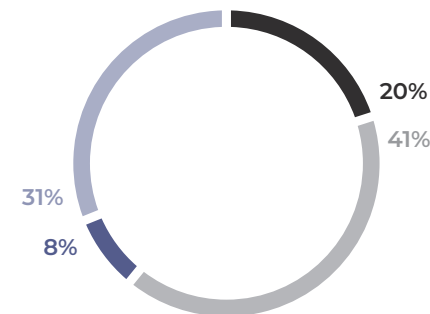
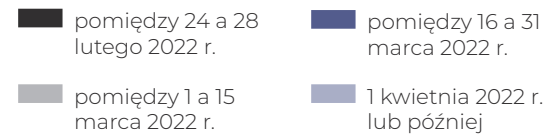
N~218 (wszyscy badani)

Z kim przyjechał/przyjechała Pan/Pani do Polski?

pytanie wielokrotnego wyboru



Kiedy przyjechał/przyjechała Pan/Pani do Polski?





Miejsce zamieszkania i sytuacja mieszkaniowa

W kwietniu 2022 r. sytuacja mieszkaniowa uchodźców wygląda bardzo różnie. Osoby, które otrzymały wówczas nr PESEL w Lublinie, najczęściej mieszkały w mieszkaniach Polaków, osób prywatnych, bez gospodarzy (22%). 19% mieszkało w mieszkaniu znajomych lub rodziny z Ukrainy i tyle samo – w wynajętym przez siebie mieszkaniu. 17% z kolei, mieszkało w mieszkaniach Polaków wspólnie gospodarzami. Wszyscy obywatele Ukrainy, którzy składali wnioski o nadanie nr PESEL w Lublinie, zamieszkiwali w tym mieście.

29% obywateli Ukrainy z Lublina w znalezieniu mieszkania przed przyjazdem do Polski pomagali Ukraińcy mieszkający w Polsce, zaś 22% respondentów znalazło mieszkanie samodzielnie, bez niczyjej pomocy. 38% badanych uchodźców z Ukrainy deklarowało, że płaci za mieszkanie, w którym obecnie mieszka.

Czy obecnie mieszka Pan/Pani w mieście, w którym składa Pan/Pani dziś wniosek o nadanie nr PESEL?



TAK

Czy płaci Pan/Pani za mieszkanie/lokum, w którym Pan/Pani obecnie mieszka?

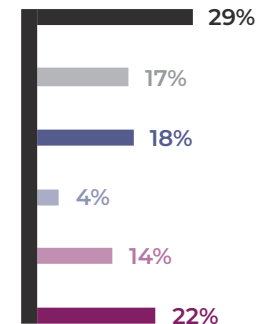



TAK

N~218 (wszyscy badani)

Czy przed przyjazdem do Polski ktoś Panu/Pani pomógł w znalezieniu mieszkania/lokum, w którym Pan/Pani obecnie mieszka?

pytanie wielokrotnego wyboru



Gdzie Pan/Pani obecnie mieszka?





Sytuacja finansowa

Większość badanych obywateli Ukrainy (69%) utrzymywała się z własnych dochodów i oszczędności. Dużo rzadziej uchodźcy korzystali z pieniędzy od rodziny mieszkającej w Polsce (16%), polskich władz (14%) czy z innych źródeł (8%).

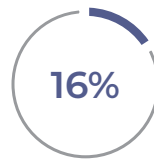
Większość badanych (57%) wskazała, że żyje skromnie i musi na co dzień bardzo oszczędnie gospodarować finansami. 30% uchodźców z Ukrainy żyło średnio, wystarczało im na codzienne potrzeby, ale musieli oszczędzać na poważniejsze wydatki. 6% respondentów wskazało, że żyje bardzo biednie i nie starcza im funduszy na podstawowe potrzeby. Podobnie, bo 7%, ocenia swój poziom życia jako dobry, który pozwala na funkcjonowanie bez specjalnego oszczędzania.

Jakie są Pana/Pani obecne źródła utrzymania, z czego się Pan/Pani utrzymuje?

pytanie wielokrotnego wyboru



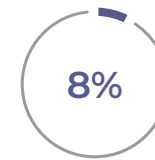
własne dochody/
oszczędności



pieniądze od
rodziny mieszkającej
w Polsce



pieniądze od
polskich władz



pieniądze
z innych źródeł

Które z wymienionych określeń najlepiej charakteryzuje obecną sytuację Pana/Pani i osób, które przyjechały z Panem/Panią do Polski?



6%

żyję/żyjemy bardzo biednie – nie starcza mi/nam nawet na podstawowe potrzeby

57%

żyję/żyjemy skromnie – muszę/musimy na co dzień bardzo oszczędnie gospodarować

30%

żyję/żyjemy średnio – wystarcza mi/nam na codzienne potrzeby, ale musimy oszczędzać na poważniejsze wydatki

7%

żyję/żyjemy dobrze – wystarcza mi/nam na wiele bez specjalnego oszczędzania



Sytuacja zawodowa

Największa grupa obywateli Ukrainy, którzy w analizowanym okresie otrzymali nr PESEL w Lublinie (38%), nie pracowała, ale była na etapie poszukiwania zatrudnienia niekoniecznie zgodnego ze swoimi kwalifikacjami czy wykształceniem. 19% respondentów pozostawało bez pracy, ale szukało takiej, która byłaby zgodna z ich wykształceniem i kwalifikacjami, a 18% w ogóle nie pracowało i nie szukało pracy. Łącznie dla pracodawców z Polski pracowało 11% pytanych.

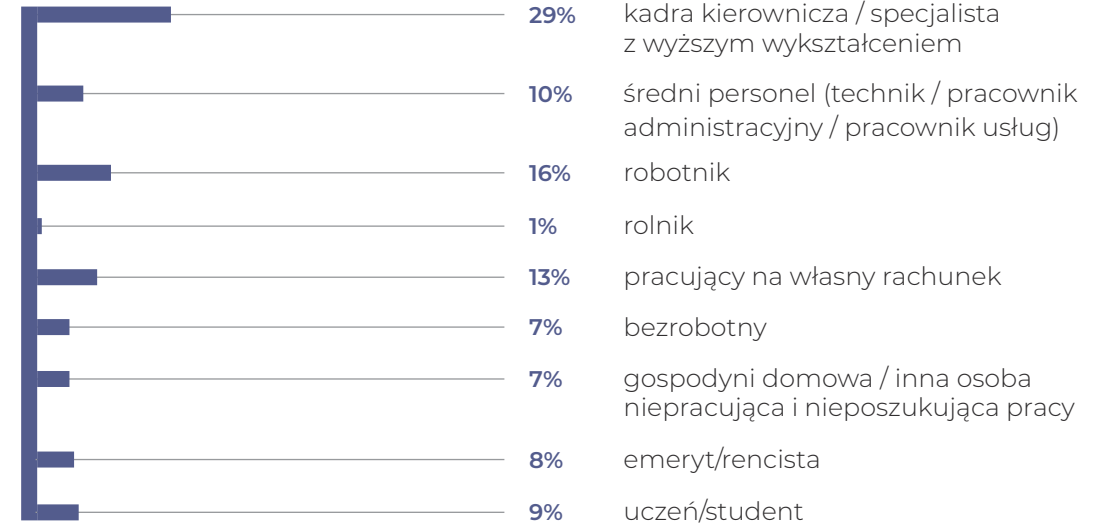
Największy odsetek badanych (29%) przed wyjazdem z Ukrainy pracował jako kadra kierownicza lub specjaliści z wyższym wykształceniem. Nieco mniej osób pracowało jako robotnicy – 16% i średni personel (technicy, pracownicy administracyjni, pracownicy usług) – 10%. Na własny rachunek pracowało 13% badanych.

29%

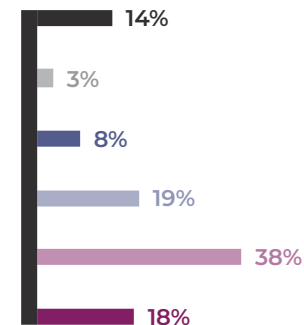
w kwietniu 2022 r. największą grupę zawodową wśród badanych w Lublinie stanowiła kadra kierownicza / specjaliści z wyższym wykształceniem

N~218 (wszyscy badani)

Jaka była Pana/Pani sytuacja zawodowa przed wyjazdem z Ukrainy?



Czy obecnie pracuje Pan/Pani zawodowo?



- tak, pracuję dla pracodawcy z Ukrainy / dalej prowadzę swoją działalność gospodarczą
- tak, pracuję dla pracodawcy z Polski, ale w innym zawodzie niż w Ukrainie
- tak, pracuję dla pracodawcy z Polski w tym samym lub podobnym zawodzie co w Ukrainie
- nie, nie pracuję, ale szukam pracy zgodnej z moimi kwalifikacjami i wykształceniem
- nie, nie pracuję, ale szukam pracy niekoniecznie zgodnej z moimi kwalifikacjami i wykształceniem
- nie, nie pracuję i nie szukam pracy



Korzystanie z opieki nad dziećmi i edukacji

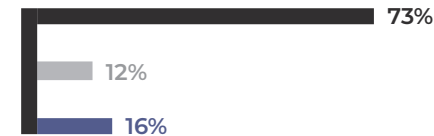
W kwietniu większość dzieci poniżej 7 lat, które były pod opieką badanych uzyskujących nr PESEL w Lublinie (73%), nie uczęszczało do żłobków, ani przedszkoli. 16% respondentów mających dzieci w tym wieku odpowiedziało, że chodzą one do żłobków lub przedszkoli, za które badani nie muszą płacić. Podobny odsetek badanych (12%) przyznał, że posłał dzieci do płatnych placówek.

Biorąc pod uwagę dzieci w młodszym wieku szkolnym (7–14 lat) należy dodać, że 44% z nich uczyło się wyłącznie w szkole ukraińskiej, poprzez zajęcia internetowe. Jedna piąta (21%) uczęszczała do polskiej szkoły i uczyła się jednocześnie w szkole

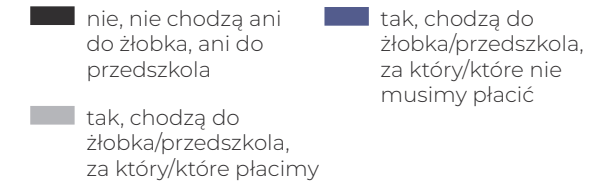
ukraińskiej przez Internet. 19% dzieci z młodszej grupy wiekowej chodziło wyłącznie do polskiej szkoły, a 16% badanych deklaroowało, że ich dzieci nie uczestniczyły w zajęciach ani w polskiej, ani w ukraińskiej szkole.

Nieco inaczej przedstawiała się sytuacja w przypadku dzieci w starszym wieku szkolnym (15–18 lat). Czterech na dziesięciu pytanych (39%) zadeklarowało, że ich dzieci uczą się tylko w szkole ukraińskiej poprzez zajęcia internetowe, natomiast niemal jedna trzecia (31%) nie podjęła nauki w żadnej ze szkół. 19% dzieci uczyło się w szkole zarówno polskiej, jak i ukraińskiej, a 11% wyłącznie w polskiej szkole.

Czy Pana/Pani dzieci, które nie ukończyły 7 lat, chodzą do żłobka/przedszkola w Polsce?

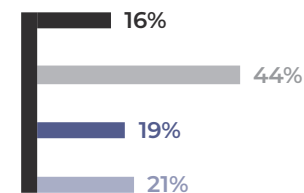


n=85 (rodzice/opiekunowie dzieci w wieku poniżej 7 lat), pytanie wielokrotnego wyboru



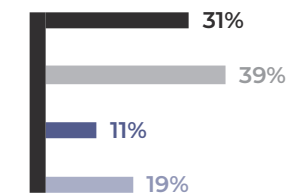
Czy Pana/Pani dzieci, w wieku 7–14 lat, chodzą do szkoły?

n=96 (rodzice/opiekunowie dzieci w wieku 7–14 lat), pytanie wielokrotnego wyboru



Czy Pana/Pani dzieci, w wieku 15–18 lat, chodzą do szkoły?

n=41* (rodzice/opiekunowie dzieci w wieku 15–18 lat), pytanie wielokrotnego wyboru



* wyniki dla n < 60 należy traktować z dużą ostrożnością



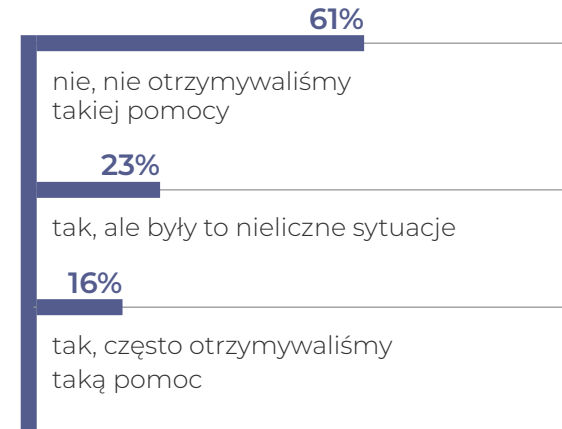
Pomoc uchodźcom z Ukrainy

Uchodźcy z Ukrainy otrzymujący nr PESEL w Lublinie najczęściej korzystali z bezpłatnego transportu kolejowego lub autobusowego (77%). Jedna trzecia osób (33%) skorzystała z bezpłatnej żywności, jedna czwarta (24%) z darów rzeczowych w postaci odzieży czy obuwia, a 21% z bezpłatnych porad medycznych. Znacznie mniejszy odsetek pytaných zrobił użytek z możliwości noclegu w punkcie recepcyjnym (9%) i punkcie zbiorowej pomocy (8%),

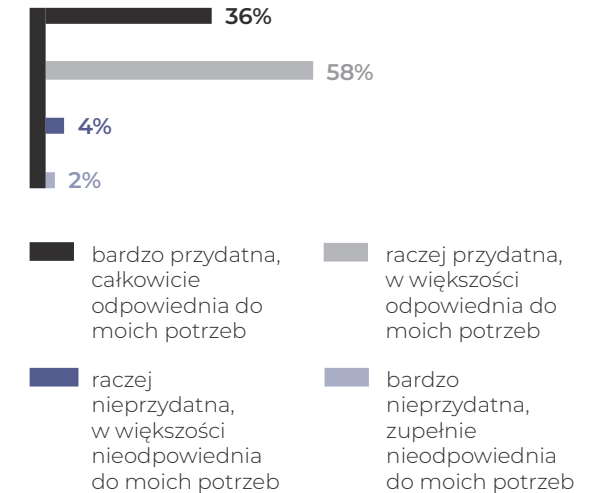
a także z bezpłatnych przejazdów świadczonych przez osoby prywatne (6%).

61% badanych uchodźców deklaruje, że od czasu przybycia do Polski, nie otrzymało pomocy od osób prywatnych. Zdaniem 23% taka pomoc była oferowana, ale były to nieliczne sytuacje. Zdecydowana większość pytaných (95%) dobrze ocenia niesioną pomoc, w tym 36% uważa ją za bardzo przydatną i odpowiednią do potrzeb.

Czy od czasu przybycia do Polski, Pan/Pani lub osoby z Pana/Pani rodziny, otrzymały różnego rodzaju pomoc od osób prywatnych?

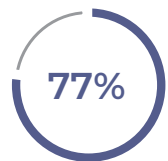


Proszę powiedzieć, jak ogólnie ocenia Pan/Pani pomoc, którą otrzymał/otrzymała Pan/Pani od czasu przybycia do Polski? W jakim stopniu była ona przydatna, odpowiednia do Pana/Pani potrzeb?



Z jakich form pomocy korzystał/korzystała Pan/Pani od czasu przybycia do Polski?

pytanie wielokrotnego wyboru



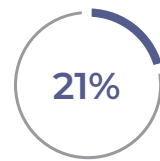
bezpłatnego transportu kolejowego/autobusowego



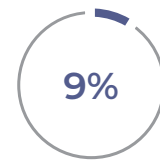
bezpłatnej żywności



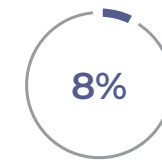
bezpłatnej odzieży/obuwia



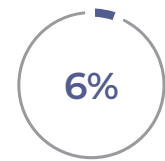
bezpłatnych usług / porad medycznych



noclegu w punkcie recepcyjnym



noclegu w punkcie zbiorowej pomocy



bezpłatnych przejazdów samochodami należącymi do osób prywatnych



Źródła informacji o dostępnej pomocy

Ponad połowa respondentów (57%) wykorzystuje kontakty ze znajomymi Ukraińcami w celu uzyskania informacji o pomocy w miejscowości, w której zamieszkuje. Pomocnymi źródłami informacji są również media społecznościowe w języku ukraińskim (46%) oraz kontakty ze znajomymi Polakami (32%). 23% badanych wiedzę czerpie od

wolontariuszy i organizacji pozarządowych. 12% z punktów informacyjnych w urzędach, a co dziesiąty pytany (10%) z mediów społecznościowych w języku polskim.

Blisko ośmiu na dziesięciu badanych (79%) czuje się dobrze poinformowanych o pomocy, którą mogą uzyskać w obecnym miejscu zamieszkania.

57%

w kwietniu 2022 r. głównym źródłem informacji o możliwości uzyskania pomocy w Lublinie były dla badanych kontakty ze znajomymi Ukraińcami

Czy czuje się Pan/Pani dobrze poinformowany/poinformowana o pomocy, jaką może Pan/Pani uzyskać w miejscowości, w której Pan/Pani obecnie mieszka?

79%

% odp. **TAK**
(suma „zdecydowanie tak” i „raczej tak”)

Skąd głównie dowiaduje się Pan/Pani o pomocy, którą może Pan/Pani uzyskać w miejscowości, w której Pan/Pani obecnie mieszka?

pytanie wielokrotnego wyboru





Główne potrzeby i obawy uchodźców

Badani uchodźcy z Ukrainy jako najważniejsze wsparcie potrzebne w obecnej sytuacji życia w Polsce najczęściej wskazywali pomoc w znalezieniu pracy (29%). Istotne okazuje się również wsparcie w znalezieniu mieszkania (26%). Na dalszym miejscu znalazły się pomoc rzeczowa w postaci ubrań, leków czy jedzenia (15%) oraz wsparcie finansowe (11%). Pomoc w znalezieniu pracy dominowała również jako drugi najważniejszy aspekt w obecnej sytuacji życiowej (27%). W zestawieniu tym znalazły się także wsparcie finansowe (18%) i pomoc w znalezieniu mieszkania (17%).

Na trzecim miejscu najczęściej wymieniano pomoc rzeczową w postaci ubrań, leków czy żywności (24%).

Ponad połowa uchodźców mieszkających w Polsce (54%) najbardziej obawia się choroby lub pogorszenia stanu zdrowia. Często wskazywaną obawą jest również pogorszenie sytuacji materialnej (47%). Uchodźcy boją się także utraty obecnego lokum (36%) oraz niemożności znalezienia pracy lub utraty obecnego źródła utrzymania (34%).

- najważniejsza pomoc n=160
- druga w kolejności najważniejsza pomoc n=118
- trzecia w kolejności najważniejsza pomoc n=70

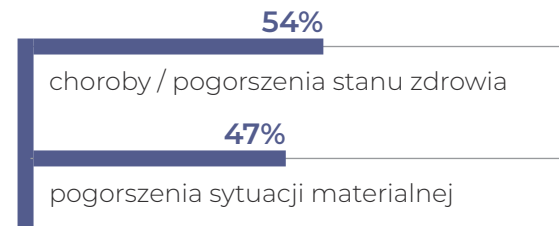
Jaka pomoc i wsparcie są Panu/Pani najbardziej potrzebne w obecnej sytuacji życia w Polsce?

główne formy pomocy i wsparcia, które uzyskały min. 3% wskazań



Czego Pan/Pani się najbardziej obawia mieszkając w Polsce?

n=210, pytanie wielokrotnego wyboru





Ocena relacji z Polakami

Zdecydowana większość badanych otrzymujących nr PESEL w Lublinie (82%) nie spotkała się z jakąkolwiek niechęcią lub brakiem życzliwości ze strony Polaków. Na takie negatywne reakcje wskazało 17% pytanym, przy czym przeważnie miały one charakter incydentalny.

92% badanych ma zaufanie do nieznajomych Polaków, których spotyka obecnie, z czego 18% osób zdecydowanie ma do nich zaufanie, a 74% raczej ma do nich zaufanie.

Na koniec kwietnia 2022 r.

82%

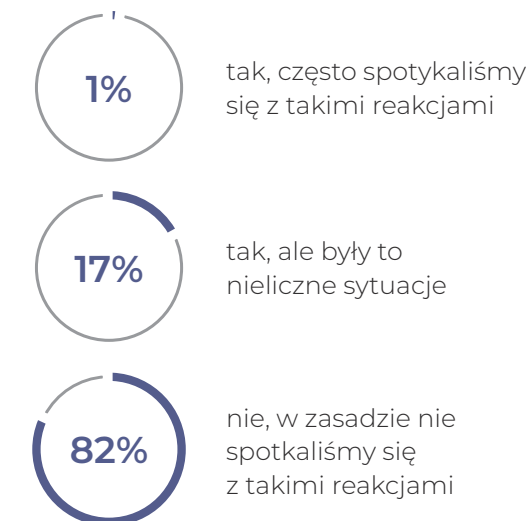
badanych nie spotkało się z niechęcią ze strony Polaków

Czy ogólnie ma Pan/Pani zaufanie do nieznajomych Polaków, których spotyka Pan/Pani obecnie?

92%

% odp. **MAM ZAUFANIE**
(suma „zdecydowanie mam zaufanie” i „raczej mam zaufanie”)

Czy w czasie pobytu w Polsce Pan/Pani lub Pana/Pani najbliżsi spotkali się z niechęcią, brakiem życzliwości ze strony Polaków?





Plany na przyszłość

61% badanych uchodźców, pytaných w kwietniu, po zakończeniu działań wojennych chciało wrócić do Ukrainy, przy czym 41% planowało swój powrót od razu po zakończeniu konfliktu, zaś 20% po kilku miesiącach. Jedna czwarta (24%) nie podjęła jeszcze decyzji odnośnie do przyszłości. W Polsce przynajmniej przez rok zamierzało zostać 14% pytaných, natomiast 1% miał wyjechać do innego kraju. Badani najczęściej nie potrafili określić swoich planów co do zmiany miejsca zamieszkania w najbliższym czasie (47%). Jedna czwarta respondentów zamierzała zmienić mieszkanie na inne, ale pozostać w tej samej miejscowości (25%) oraz pozostać w dotychczasowym lokum (23%).

N~218 (wszyscy badani)

Na koniec kwietnia 2022 r.

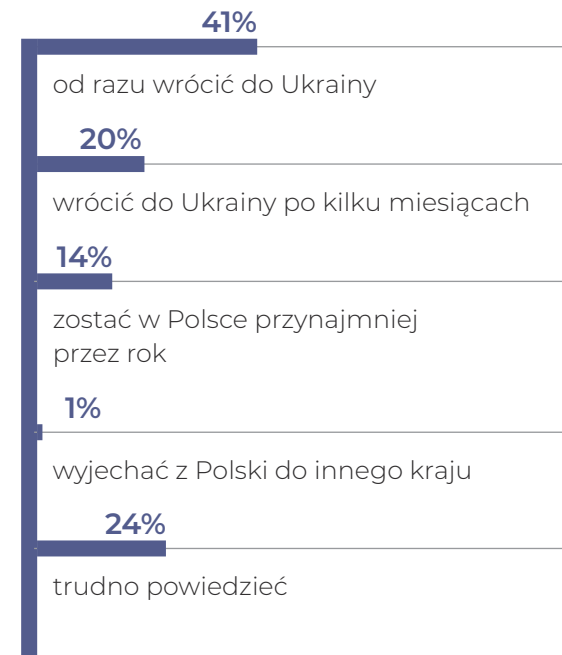
41%

uchodźców planowało wrócić do Ukrainy od razu po wojnie

20%

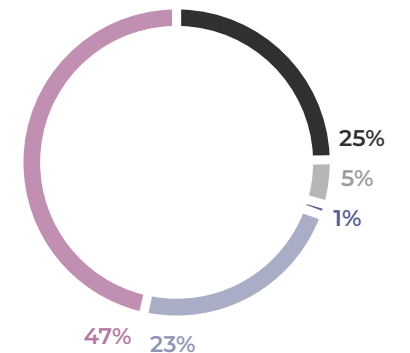
uchodźców chciało odczekać kilka miesięcy


Czy po zakończeniu działań wojennych w Ukrainie zamierza Pan/Pani...?



Czy w najbliższym czasie zamierza Pan/Pani zamieszkać w innym mieszkaniu/lokum?

- tak, w miejscowości, w której mieszkam obecnie
- tak, w innej miejscowości w Polsce
- tak, poza Polską
- nie, nie zamierzam zamieszkać w innym mieszkaniu/lokum
- trudno powiedzieć





Wyniki dla miast
Łódź



Profil uchodźców z Ukrainy ubiegających się o nadanie nr PESEL w Łodzi

Uchodźcy z Ukrainy, którzy w kwietniu starali się o nadanie nr PESEL w Łodzi, to głównie kobiety (91%), najczęściej w wieku do 44 lat (70%). Aż 72% respondentów nie znało w ogóle języka polskiego, a tylko 18% znało go w stopniu podstawowym. Średnio zaawansowany


poziom znajomości języka reprezentowało 8% odpowiadających, a biegle w naszym języku mówiło 2% badanych. Badani uchodźcy charakteryzowali się najczęściej wykształceniem średnim (46%) i wyższym (40%).

N~250 (wszyscy badani)

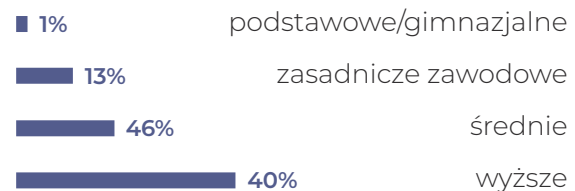
Płeć



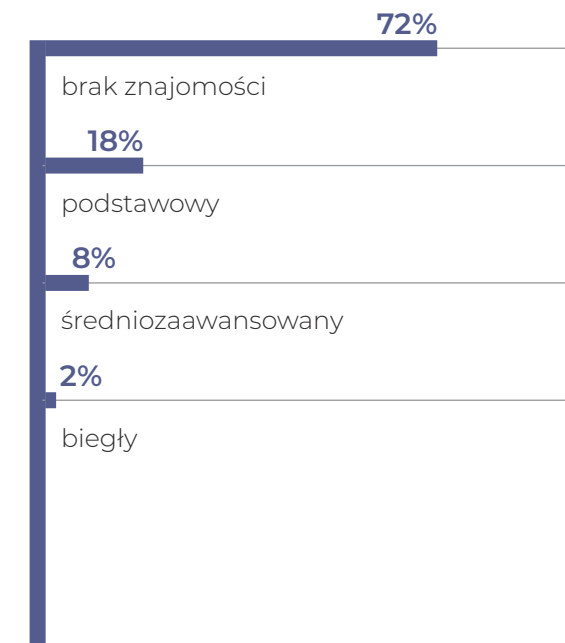
Wiek



Wykształcenie



Stopień znajomości języka polskiego





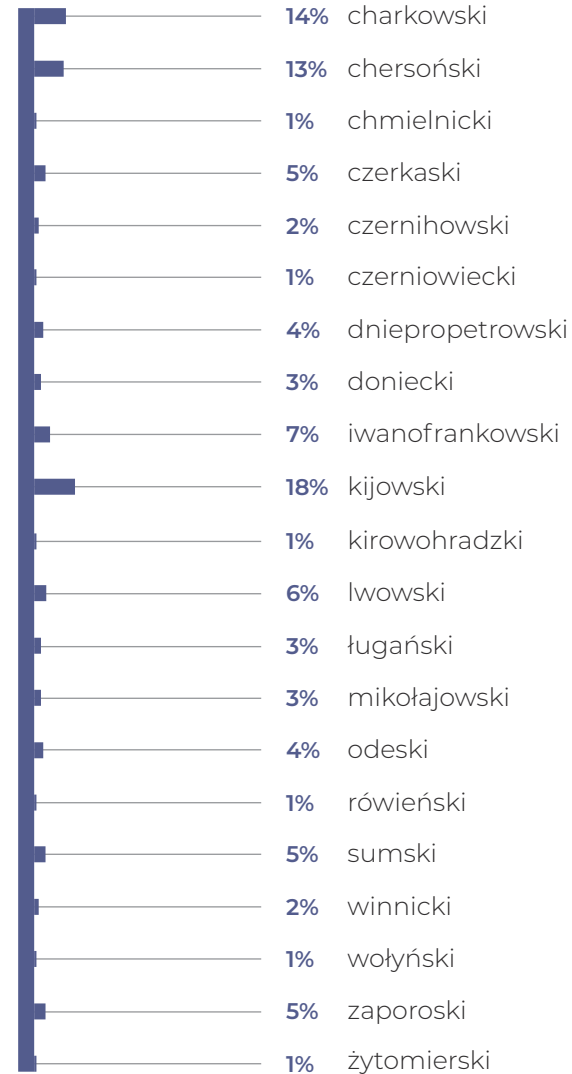
Pochodzenie

W Łodzi nr PESEL otrzymało najwięcej badanych pochodzących z obwodu kijowskiego (18%), charkowskiego (14%) oraz chersońskiego (13%).

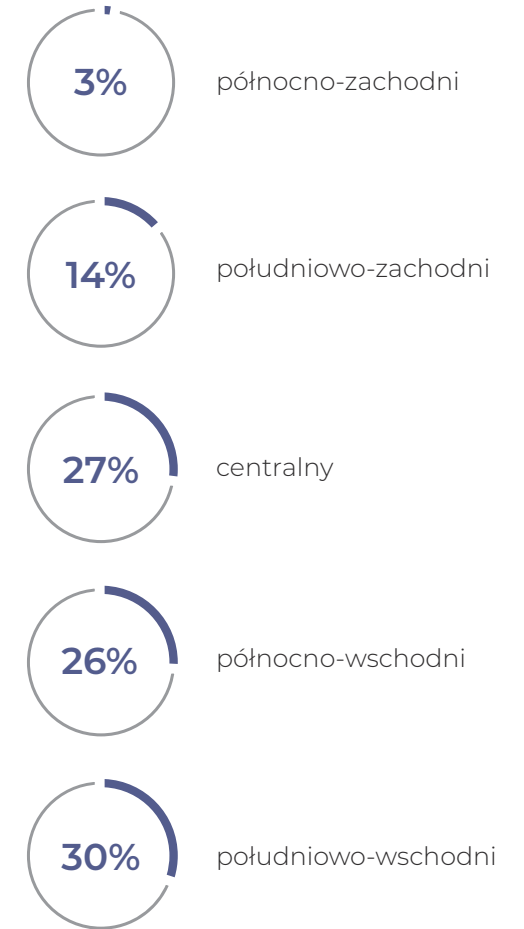
Analiza wyników w podziale na regiony zamieszkania w Ukrainie pokazała, że największy odsetek charakteryzuje uchodźców pochodzących z regionu południowo-wschodniego (30%), ale niewiele mniej osób przyjechało z regionu centralnego (27%) i północno-wschodniego (26%).



Gdzie przed przyjazdem do Polski mieszkał/mieszkała Pan/Pani na stałe w Ukrainie, w którym obwodzie?



Region zamieszkania w Ukrainie





Przyjazd do Polski

Uchodźcy z Ukrainy, którzy otrzymali nr PESEL w Łodzi, najczęściej przyjeżdżali do Polski ze swoimi niepełnoletnimi dziećmi (34%). Rodzice dzieci do lat 6 przybywali średnio z 1 dzieckiem. Taka sama tendencja dotyczyła rodziców dzieci w wieku 7-17 lat. 23% badanych przyjechało do Polski w pojedynkę.

34%

badanych przyjechało do Polski z niepełnoletnimi dziećmi

N~250 (wszyscy badani)

Największą grupę badanych do końca kwietnia w Łodzi stanowiły osoby, które przyjechały do Polski pomiędzy 1 a 15 marca 2022 r. Łącznie do 15 marca do Polski przybyło 48% badanych.

40%

na koniec kwietnia 2022 r. wśród starających się o PESEL w Łodzi przeważały osoby, które przybyły do Polski w pierwszej połowie marca

Z kim przyjechał/przyjechała Pan/Pani do Polski?

pytanie wielokrotnego wyboru

34%

z moim niepełnoletnim (poniżej 18 roku życia) dzieckiem/dziećmi

1,3 | średnia liczba dzieci do 6 lat

1,4 | średnia liczba dzieci w wieku 7-17 lat

23%

przyjechałam/em sam/sama

16%

z innym członkiem/członkami rodziny

12%

z moim znajomym/znajomymi

12%

z moim pełnoletnim dzieckiem/dziećmi

10%

z moim rodzicem/rodzicami

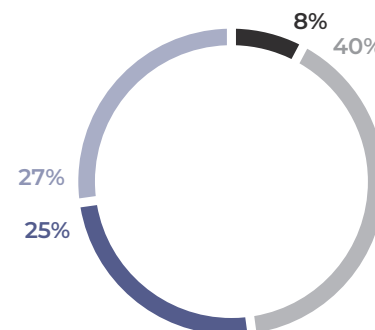
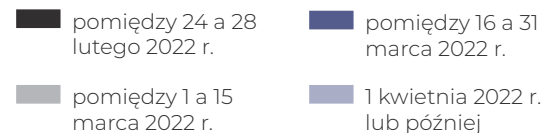
6%

z moim mężem/żoną/partnerem/partnerką

1%

z innymi osobami

Kiedy przyjechał/przyjechała Pan/Pani do Polski?





Miejsce zamieszkania i sytuacja mieszkaniowa

Uchodźcy z Ukrainy, którzy w kwietniu otrzymali nr PESEL w Łodzi, mieszkali najczęściej w mieszkaniu znajomych lub rodziny z Ukrainy razem z gospodarzami (34%), w samodzielnie wynajętych mieszkaniach (18%) lub w mieszkaniach Polaków, osób prywatnych, bez gospodarzy (17%). Niemal wszyscy obywatele Ukrainy, którzy składali wnioski o nadanie nr PESEL w Łodzi (98%), jednocześnie mieszkali w tym mieście.

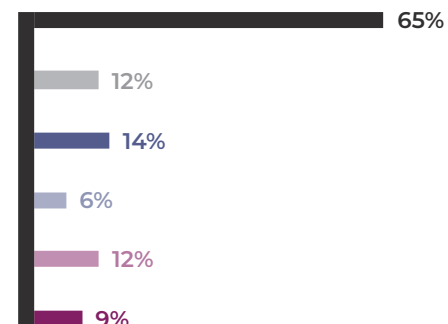

65% obywateli Ukrainy z Łodzi w znalezieniu mieszkania przed przyjazdem do Polski pomagali znajomi z Ukrainy mieszkający w Polsce. Dużo mniej osób skorzystało z pomocy nieznajomych Polaków (14%), znajomych Polaków oraz innych osób (po 12%). 38% badanych uchodźców z Ukrainy deklarowało, że płaci za mieszkanie, w którym obecnie mieszka.



N~250 (wszyscy badani)

Czy przed przyjazdem do Polski ktoś Panu/Pani pomógł w znalezieniu mieszkania/lokum, w którym Pan/Pani obecnie mieszka?

pytanie wielokrotnego wyboru



Gdzie Pan/Pani obecnie mieszka?





Sytuacja finansowa

Badani obywatele Ukrainy najczęściej utrzymywali się z własnych dochodów lub oszczędności (80%), rzadziej z pieniędzy od rodziny mieszkającej w Polsce (17%) oraz pieniędzy od polskich władz (12%).

Większość badanych wskazała, że żyje skromnie i musi na co dzień bardzo oszczędnie gospodarować finansami (73%). 21% uchodźców z Ukrainy żyło średnio, wystarczało im na codzienne potrzeby, ale musieli oszczędzać na poważniejsze wydatki. 3% respondentów wskazało, że żyje bardzo biednie i nie starcza im funduszy na podstawowe potrzeby. Również jedynie 3% badanych określiło swój poziom życia jako dobry, który pozwala na funkcjonowanie bez specjalnego oszczędzania.

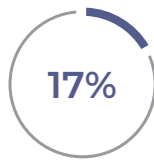
N~250 (wszyscy badani)

Jakie są Pana/Pani obecne źródła utrzymania, z czego się Pan/Pani utrzymuje?

pytanie wielokrotnego wyboru



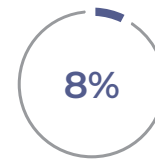
własne dochody/
oszczędności



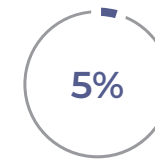
pieniądze od
rodziny mieszkającej
w Polsce



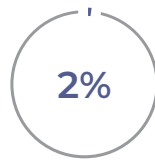
pieniądze od
polskich władz



pieniądze
z innych źródeł



pieniądze
od Polaków



pieniądze od
organizacji
pomocowych

Które z wymienionych określeń najlepiej charakteryzuje obecną sytuację Pana/Pani i osób, które przyjechały z Panem/Panią do Polski?

Badani obywatele Ukrainy najczęściej utrzymywali się:

- 80%** z własnych dochodów lub oszczędności
- 17%** z pieniędzy od rodziny mieszkającej w Polsce





Sytuacja zawodowa

Największa grupa obywateli Ukrainy, którzy w analizowanym okresie otrzymali nr PESEL w Łodzi (58%), nie pracowała, ale szukała pracy niekoniecznie zgodnej ze swoimi kwalifikacjami i wykształceniem. 13% badanych nie pracowało i nie szukało pracy, natomiast 12% osób nie pracowało, ale szukało pracy zgodnej ze swoimi kwalifikacjami i zdobytym wykształceniem. Analiza danych pokazuje, że 11% respondentów pracowało dla pracodawców z Polski.

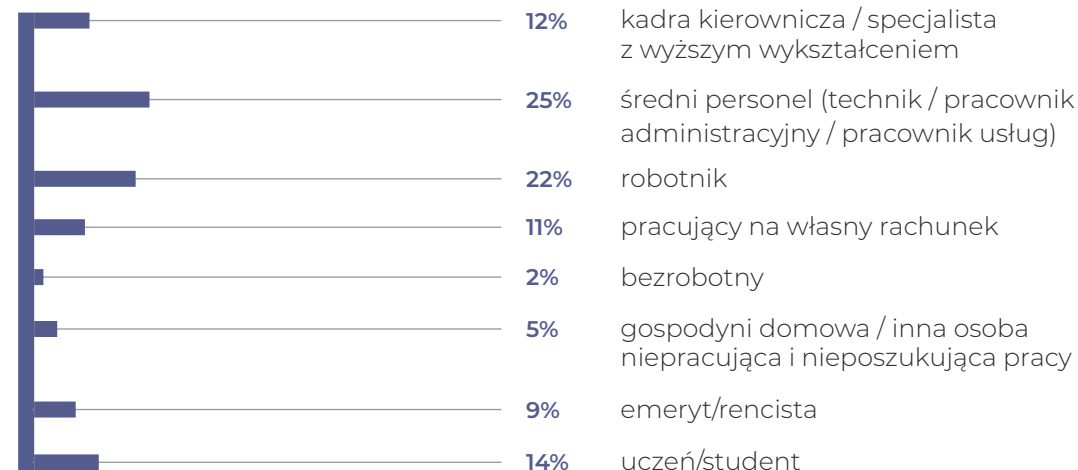
Największy odsetek badanych (25%) przed wyjazdem z Ukrainy pracował w charakterze średniego personelu (techników, pracowników administracyjnych, pracowników usług), a 22% odpowiadających pracowało jako robotnicy. Wśród badanych 14% stanowią uczniowie i studenci.

25%

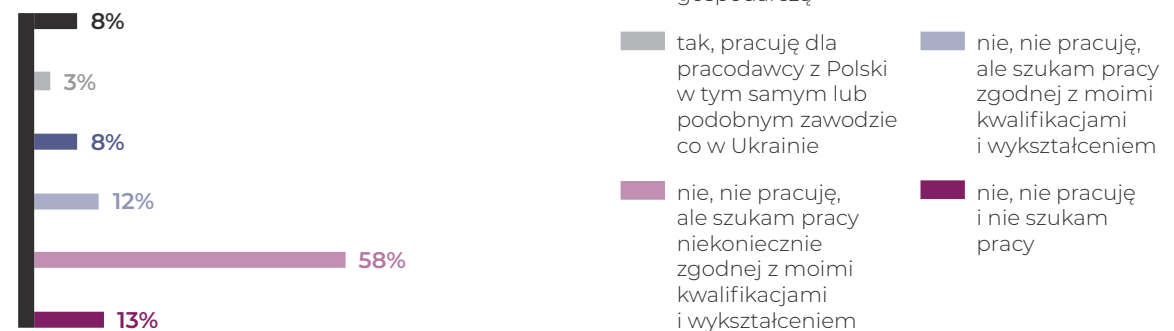
w kwietniu 2022 r. największą grupę zawodową wśród badanych w Łodzi stanowił średni personel

N~250 (wszyscy badani)

Jaka była Pana/Pani sytuacja zawodowa przed wyjazdem z Ukrainy?



Czy obecnie pracuje Pan/Pani zawodowo?





Korzystanie z opieki nad dziećmi i edukacji

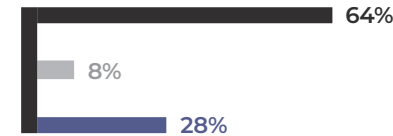
W kwietniu większość dzieci poniżej 7 lat, które były pod opieką badanych uzyskujących nr PESEL w Łodzi (64%), nie uczęszczało do żłobków, ani przedszkoli. 28% respondentów mających dzieci w tym wieku odpowiedziało, że chodzą one do żłobków lub przedszkoli, za które badani nie muszą płacić, a 8% przyznało, że posłało dzieci do płatnych placówek.

Biorąc pod uwagę dzieci w młodszym wieku szkolnym (7–14 lat) należy dodać, że 18% z nich chodziło do polskiej szkoły i uczyło się jednocześnie w szkole ukraińskiej przez Internet, a 34% uczęszczało wyłącznie do polskiej szkoły. 31% badanych poinformowało, że ich dzieci uczyły się

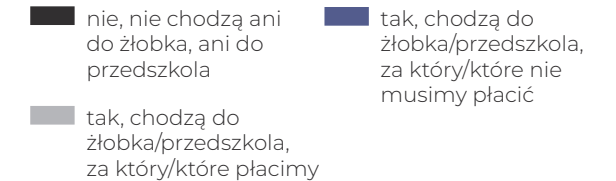
tylko w szkole ukraińskiej przez Internet, natomiast 18%, że ich dzieci nie uczyły się ani w polskiej, ani w ukraińskiej szkole.

Sytuacja była nieco inna w przypadku dzieci w starszym wieku szkolnym (15–18 lat). 41% badanych przyznało, że ich dzieci w tym wieku uczyły się tylko w polskiej szkole. Dzieci 30% respondentów uczyły się tylko w szkole ukraińskiej przez Internet, a 21% dzieci nie uczyło się ani w polskiej, ani w ukraińskiej szkole. W przypadku tej grupy wiekowej najniższy odsetek dotyczy uczniów, którzy chodzą do polskiej szkoły, ale uczą się też w szkole ukraińskiej poprzez zajęcia internetowe (11%).

Czy Pana/Pani dzieci, które nie ukończyły 7 lat, chodzą do żłobka/przedszkola w Polsce?

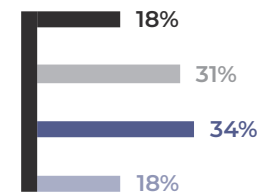


n=69 (rodzice/opiekunowie dzieci w wieku poniżej 7 lat), pytanie wielokrotnego wyboru



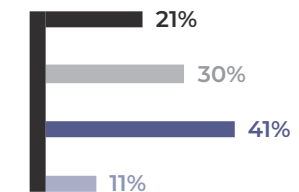
Czy Pana/Pani dzieci, w wieku 7–14 lat, chodzą do szkoły?

n=77 (rodzice/opiekunowie dzieci w wieku 7–14 lat), pytanie wielokrotnego wyboru



Czy Pana/Pani dzieci, w wieku 15–18 lat, chodzą do szkoły?

n=48* (rodzice/opiekunowie dzieci w wieku 15–18 lat), pytanie wielokrotnego wyboru



* wyniki dla n < 60 należy traktować z dużą ostrożnością

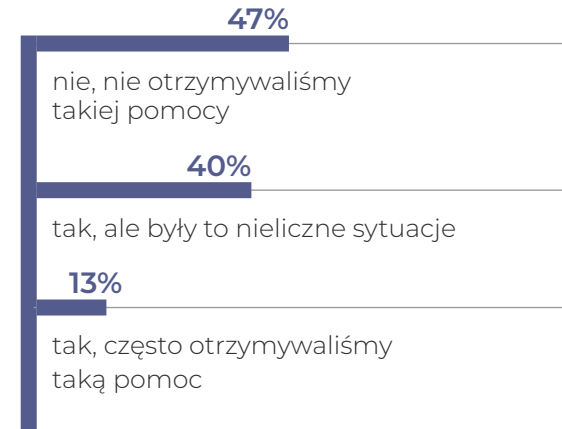


Pomoc uchodźcom z Ukrainy

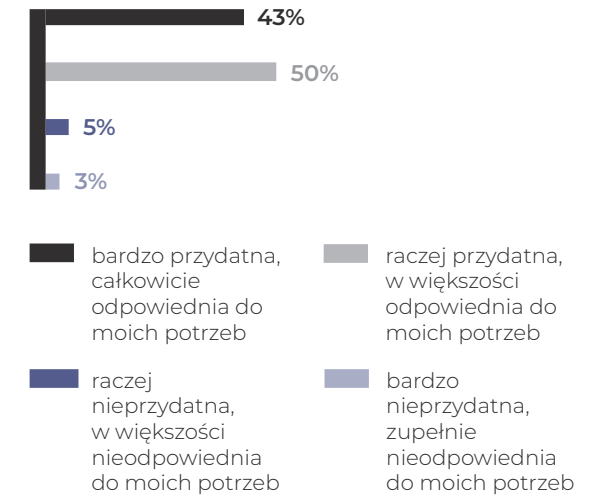
Uchodźcy z Ukrainy otrzymujący nr PESEL w Łodzi najczęściej korzystali z bezpłatnego transportu kolejowego lub autobusowego (86%). 32% respondentów korzystało również z bezpłatnej żywności, a 27% z bezpłatnej odzieży i obuwia.

53% uchodźców deklarowało, że od czasu przybycia do Polski, otrzymało różnego rodzaju pomoc od osób prywatnych, choć tylko 13% osób mówiło o częstej pomocy. 93% badanych określa pomoc, którą otrzymało od czasu przybycia do Polski, za przydatną, z czego 43% za bardzo przydatną – całkowicie odpowiednią do ich potrzeb.

Czy od czasu przybycia do Polski, Pan/Pani lub osoby z Pana/Pani rodziny, otrzymały różnego rodzaju pomoc od osób prywatnych?



Proszę powiedzieć, jak ogólnie ocenia Pan/Pani pomoc, którą otrzymał/otrzymała Pan/Pani od czasu przybycia do Polski? W jakim stopniu była ona przydatna, odpowiednia do Pana/Pani potrzeb?



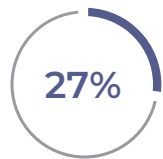
Z jakich form pomocy korzystał/korzystała Pan/Pani od czasu przybycia do Polski?



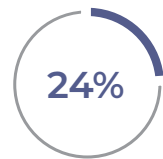
bezpłatnego transportu kolejowego/autobusowego



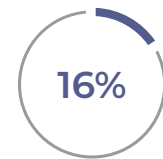
bezpłatnej żywności



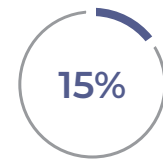
bezpłatnej odzieży/obuwia



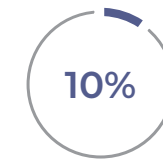
noclegu w punkcie recepcyjnym



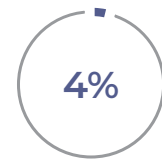
bezpłatnych usług / porad medycznych



bezpłatnych przejazdów samochodami należącymi do osób prywatnych



noclegu w punkcie zbiorowej pomocy



bezpłatnych porad psychologicznych



Źródła informacji o dostępnej pomocy

Większość respondentów (68%) wykorzystuje kontakty ze znajomymi Ukraińcami w celu uzyskania informacji o pomocy w miejscowości, w której zamieszkuje. Badani często wykorzystują w tym celu również media społecznościowe w języku ukraińskim (44%). Popularnymi źródłami informacji są też media społecznościowe w języku polskim (40%), kontakty ze

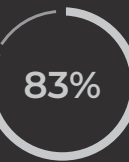
znajomymi Polakami (22%), polskie organizacje pozarządowe i wolontariusze (19%) czy ulotki i plakaty (14%).

Zdecydowana większość badanych (83%) czuje się dobrze poinformowana o pomocy, którą może uzyskać w miejscowości, w której obecnie mieszka.

68%

w kwietniu 2022 r. głównym źródłem informacji o możliwości uzyskania pomocy w Łodzi były dla badanych kontakty ze znajomymi Ukraińcami

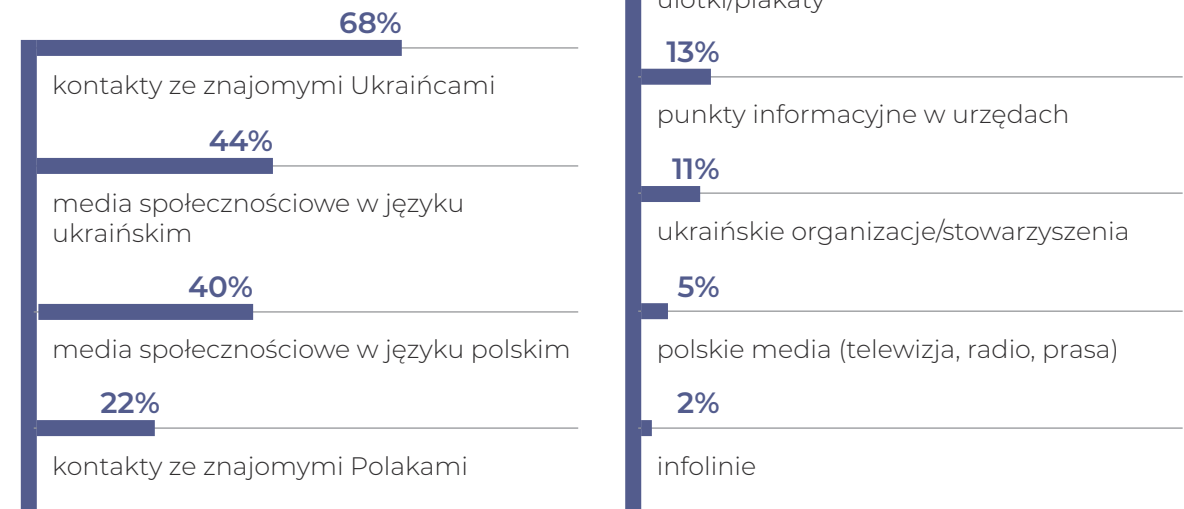
Czy czuje się Pan/Pani dobrze poinformowany/poinformowana o pomocy, jaką może Pan/Pani uzyskać w miejscowości, w której Pan/Pani obecnie mieszka?



% odp. **TAK**
(suma „zdecydowanie tak” i „raczej tak”)

Skąd głównie dowiadyuje się Pan/Pani o pomocy, którą może Pan/Pani uzyskać w miejscowości, w której Pan/Pani obecnie mieszka?

pytanie wielokrotnego wyboru





Główne potrzeby i obawy uchodźców

Badani uchodźcy z Ukrainy jako najważniejsze wsparcie potrzebne w obecnej sytuacji życia w Polsce najczęściej wskazywali pomoc w znalezieniu pracy (34%). Spośród innych najważniejszych form pomocy wymieniano również znalezienie mieszkania (23%), wsparcie finansowe (10%) oraz pomoc rzeczową, znalezienie przedszkola/szkoły lub studiów, opiekę medyczną i naukę języka (po 4%). Z kolei jako drugą najważniejszą w kolejności pomoc najczęściej wymie-

niano znalezienie pracy (27%). Na trzecim miejscu najczęściej pojawiały się znalezienie pracy oraz pomoc rzeczowa (po 15%).

Uchodźcy mieszkający w Polsce najbardziej obawiają się pogorszenia sytuacji materialnej (67%). Spora część pytaných boi się także niemożności znalezienia pracy lub utraty obecnej pracy (51%) czy utraty obecnego miejsca zamieszkania (40%). 39% respondentów obawia się choroby lub pogorszenia stanu zdrowia.

- najważniejsza pomoc n=223
- druga w kolejności najważniejsza pomoc n=149
- trzecia w kolejności najważniejsza pomoc n=84

Jaka pomoc i wsparcie są Panu/Pani najbardziej potrzebne w obecnej sytuacji życia w Polsce?

główne formy pomocy i wsparcia, które uzyskały min. 3% wskazań



Czego Pan/Pani się najbardziej obawia mieszkając w Polsce?

n=250, pytanie wielokrotnego wyboru





Ocena relacji z Polakami

Niemal wszyscy badani otrzymujący nr PESEL w Łodzi (92%) wskazali, że w zasadzie nie spotkali się z niechęcią lub brakiem życzliwości ze strony Polaków. 7% uchodźców podkreśliło, że spotkało się z niechęcią ze strony Polaków, ale były to nieliczne sytuacje. 2% respondentów

uznało, że często spotyka się z negatywnymi reakcjami ze strony naszych rodaków.

92% badanych ma zaufanie do nieznanomych Polaków, których spotyka obecnie, z czego 21% osób zdecydowanie ma do nich zaufanie, a 71% raczej ma do nich zaufanie.

Na koniec kwietnia 2022 r.

92%

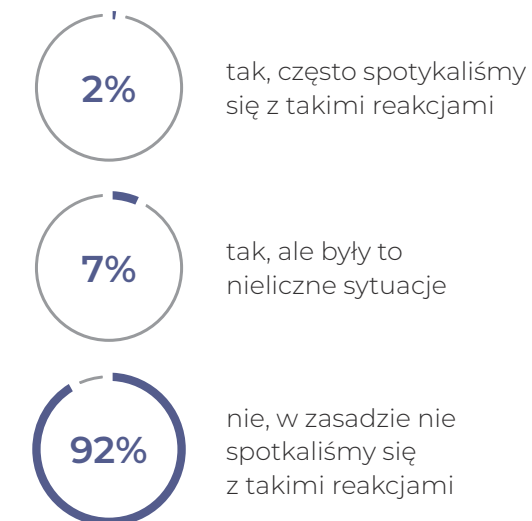
badanych nie spotkało się z niechęcią ze strony Polaków

Czy ogólnie ma Pan/Pani zaufanie do nieznanomych Polaków, których spotyka Pan/Pani obecnie?

92%

% odp. **MAM ZAUFANIE**
(suma „zdecydowanie mam zaufanie” i „raczej mam zaufanie”)

Czy w czasie pobytu w Polsce Pan/Pani lub Pana/Pani najbliżsi spotkali się z niechęcią, brakiem życzliwości ze strony Polaków?





Plany na przyszłość

62% badanych uchodźców, pytanych w kwietniu, po zakończeniu działań wojennych planowało wrócić do Ukrainy, z czego 30% chciało wrócić od razu po zakończeniu konfliktu, zaś 32% po kilku miesiącach. 16% badanych planowało zostać w Polsce przynajmniej przez rok. Najmniej osób spośród uchodźców otrzymujących nr PESEL w Łodzi planowało wyjechać z Polski do innego kraju (1%).

Połowa badanych (50%) chciała zostać w najbliższym czasie w miejscowości, w której mieszka obecnie. Respondenci często nie potrafili określić swoich planów co do zmiany miejsca zamieszkania w najbliższym czasie (28%).

Na koniec kwietnia 2022 r.

30%

uchodźców planowało wrócić do Ukrainy od razu po wojnie

32%

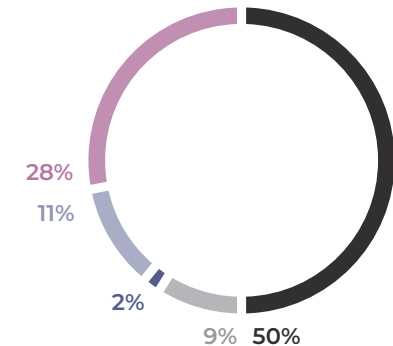
uchodźców chciało odczekać kilka miesięcy


Czy po zakończeniu działań wojennych w Ukrainie zamierza Pan/Pani...?



Czy w najbliższym czasie zamierza Pan/Pani zamieszkać w innym mieszkaniu/lokum?

- tak, w miejscowości, w której mieszkam obecnie
- tak, w innej miejscowości w Polsce
- tak, poza Polską
- nie, nie zamierzam zamieszkać w innym mieszkaniu/lokum
- trudno powiedzieć





Wyniki dla miast
Poznań



POZnań*

Profil uchodźców z Ukrainy ubiegających się o nadanie nr PESEL w Poznaniu

Uchodźcy z Ukrainy, którzy w kwietniu starali się o nadanie nr PESEL w Poznaniu, to głównie kobiety (92%), najczęściej młode – w wieku do 34 lat (60%). 51% badanych nie znało języka polskiego, z kolei 34% respondentów znało nasz język na poziomie podstawowym. Średnio zaawansowany

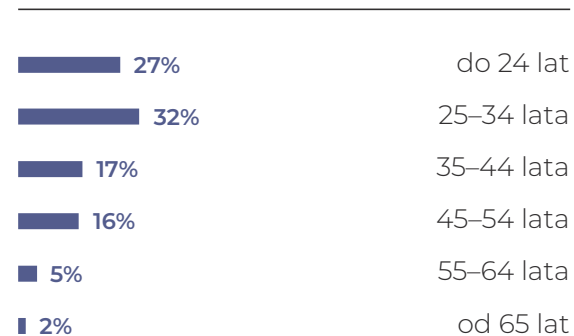
poziom znajomości języka reprezentowało 12% odpowiadających, a biegle mówiło w nim 3% badanych. Respondenci charakteryzowali się najczęściej wykształceniem wyższym (46%) i średnim (37%).

N~386 (wszyscy badani)

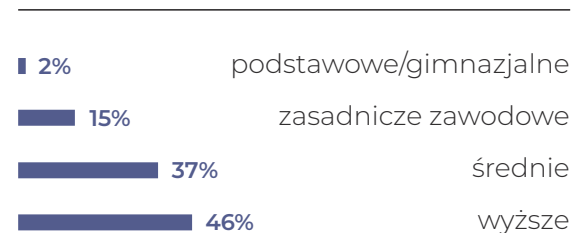
Płeć



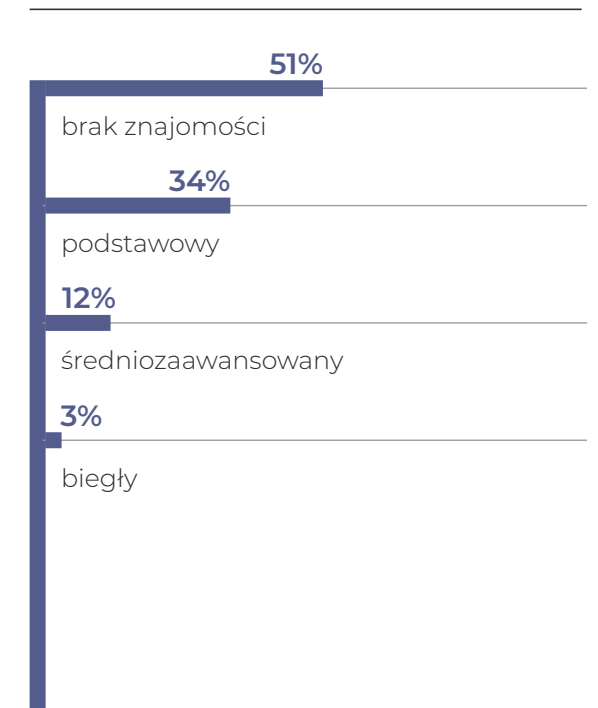
Wiek



Wykształcenie



Stopień znajomości języka polskiego

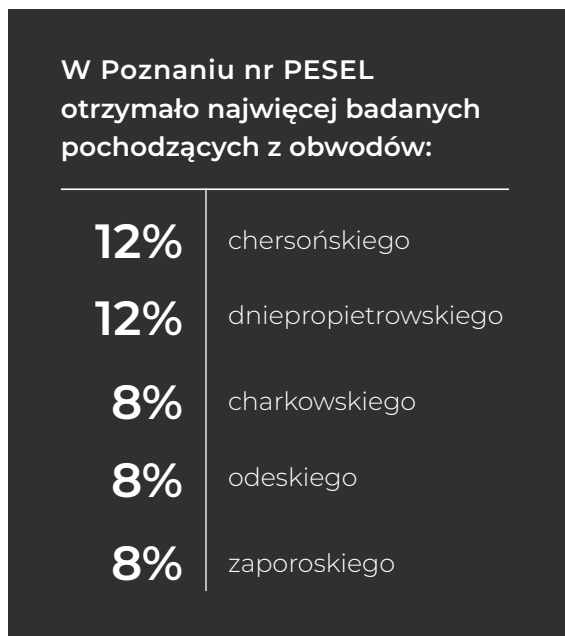


POZnań*

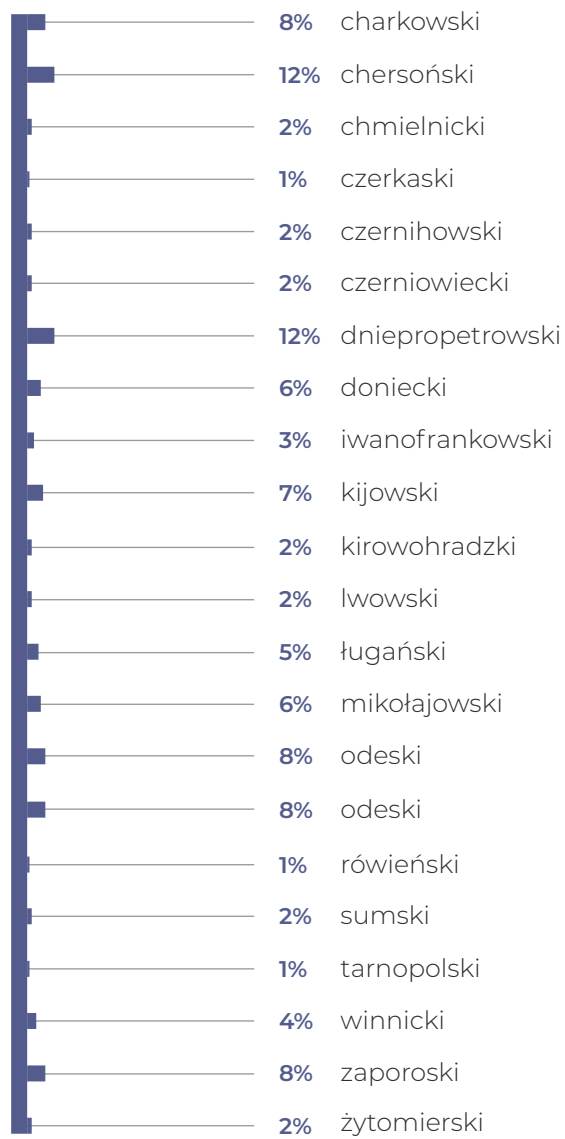
Pochodzenie

W Poznaniu nr PESEL otrzymało najwięcej badanych pochodzących z obwodu chersońskiego (12%), dnipropropetrowskiego (12%), charkowskiego (8%), odeskiego (8%) oraz zaporoskiego (8%).

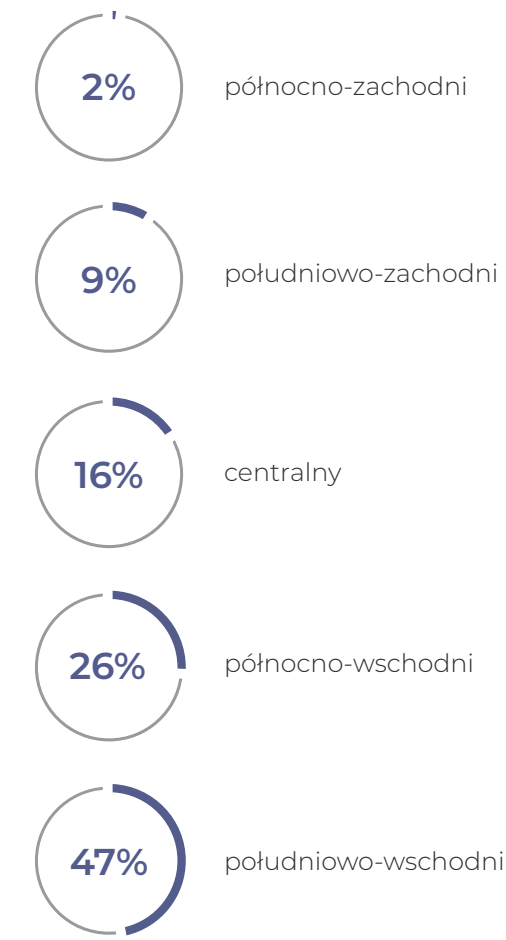
Analiza wyników w podziale na regiony zamieszkania w Ukrainie pokazała, że największy odsetek charakteryzuje uchodźców pochodzących z regionu południowo-wschodniego (47%). Mniej osób przyjechało z regionu północno-wschodniego (26%) i centralnego (16%).



Gdzie przed przyjazdem do Polski mieszkał/mieszkała Pan/Pani na stałe w Ukrainie, w którym obwodzie?



Region zamieszkania w Ukrainie



POZnań*

Przyjazd do Polski

Uchodźcy z Ukrainy, którzy otrzymali nr PESEL w Poznaniu, najczęściej przyjeżdżali do Polski ze swoimi niepełnoletnimi dziećmi (37%). Rodzice dzieci do lat 6 przybywali średnio z 1 dzieckiem. Taka sama tendencja dotyczyła rodziców dzieci w wieku 7–17 lat. 36% respondentów przyjechało do Polski w pojedynkę.

37%

badanych przyjechało do Polski z niepełnoletnimi dziećmi

N~386 (wszyscy badani)

Największą grupę badanych do końca kwietnia w Poznaniu stanowiły osoby, które przyjechały do Polski 1 kwietnia 2022 r. lub później (55%). Łącznie do 15 marca do Polski przybyło 27% badanych uchodźców.

55%

na koniec kwietnia 2022 r. wśród starających się o PESEL w Poznaniu przeważały osoby, które przybyły do Polski po 1 kwietnia

Z kim przyjechał/przyjechała Pan/Pani do Polski?

pytanie wielokrotnego wyboru

37%

z moim niepełnoletnim (poniżej 18 roku życia) dzieckiem/dziećmi

0,8 | średnia liczba dzieci do 6 lat

1,1 | średnia liczba dzieci w wieku 7–17 lat

36%

przyjechałam/em sam/sama

12%

z innym członkiem/członkami rodziny

11%

z moim mężem/żoną/partnerem/partnerką

11%

z moim pełnoletnim dzieckiem/dziećmi

8%

z moim rodzicem/rodzicami

6%

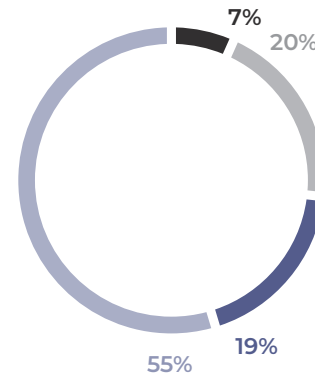
z moim znajomym/znajomymi

2%

z innymi osobami

Kiedy przyjechał/przyjechała Pan/Pani do Polski?

- pomiędzy 24 a 28 lutego 2022 r.
- pomiędzy 16 a 31 marca 2022 r.
- pomiędzy 1 a 15 marca 2022 r.
- 1 kwietnia 2022 r. lub później





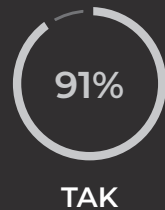
POZnań*

Miejsce zamieszkania i sytuacja mieszkaniowa

Uchodźcy z Ukrainy, którzy w kwietniu otrzymali nr PESEL w Poznaniu mieszkali najczęściej w mieszkaniach znajomych lub rodziny z Ukrainy razem z gospodarzami (29%) oraz w samodzielnie wynajętych mieszkaniach (19%). 91% obywateli Ukrainy, którzy składali wnioski o nadanie nr PESEL w Poznaniu, jednocześnie mieszkało w tym mieście.

49% obywateli Ukrainy z Poznania w znalezieniu mieszkania przed przyjazdem do Polski pomagali znajomi z Ukrainy mieszkający w Polsce, zaś 20% respondentów nikt nie pomógł w znalezieniu mieszkania, a 14% badanych pomagały inne osoby. 45% uchodźców z Ukrainy deklarowało, że płaci za mieszkanie, w którym obecnie mieszka.

Czy obecnie mieszka Pan/Pani w mieście, w którym składa Pan/Pani dziś wnioski o nadanie nr PESEL?



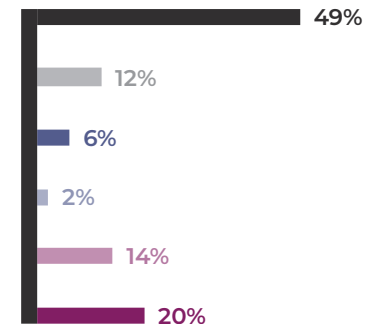

Czy płaci Pan/Pani za mieszkanie/lokum, w którym Pan/Pani obecnie mieszka?



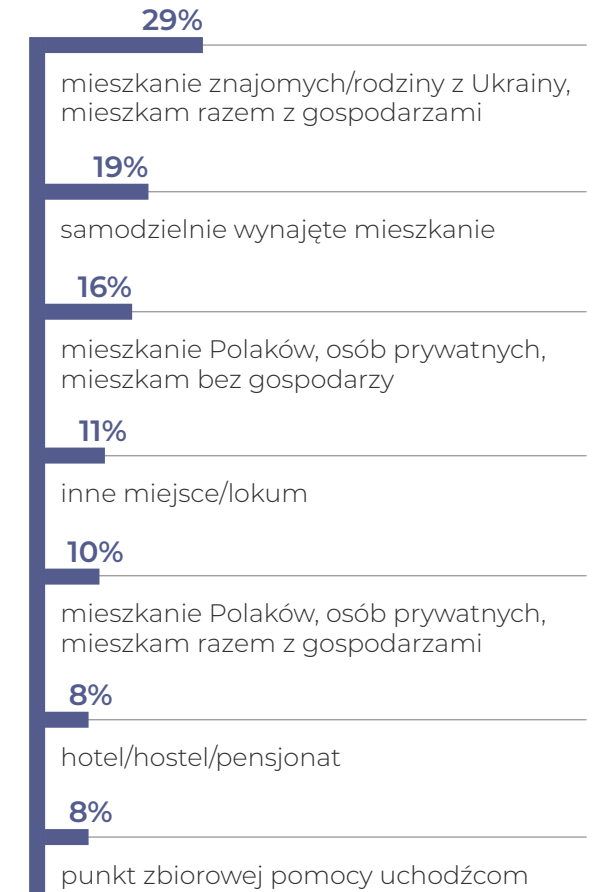
N~386 (wszyscy badani)

Czy przed przyjazdem do Polski ktoś Panu/Pani pomógł w znalezieniu mieszkania/lokum, w którym Pan/Pani obecnie mieszka?

pytanie wielokrotnego wyboru



Gdzie Pan/Pani obecnie mieszka?



POZnań*

Sytuacja finansowa

Badani obywatele Ukrainy najczęściej utrzymywali się z własnych dochodów lub oszczędności (73%), rzadziej z pieniędzy od rodziny mieszkającej w Polsce (19%), funduszy otrzymanych od polskich władz (10%) lub z innych źródeł (8%).

Większość badanych (65%) wskazała, że żyje skromnie i musi na co dzień bardzo oszczędnie gospodarować finansami. 21% uchodźców z Ukrainy żyło średnio, wystarczało im na codzienne potrzeby, ale musieli oszczędzać na poważniejsze wydatki. 8% respondentów wskazało, że żyje bardzo biednie i nie starcza im funduszy na podstawowe potrzeby, zaś 6% badanych określiło swój poziom życia jako dobry, który pozwala na funkcjonowanie bez specjalnego oszczędzania.

Jakie są Pana/Pani obecne źródła utrzymania, z czego się Pan/Pani utrzymuje?

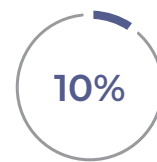
pytanie wielokrotnego wyboru



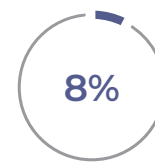
własne dochody/
oszczędności



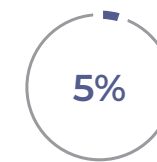
pieniądze od
rodziny mieszkającej
w Polsce



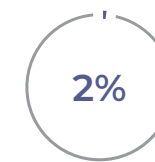
pieniądze od
polskich władz



pieniądze
z innych źródeł

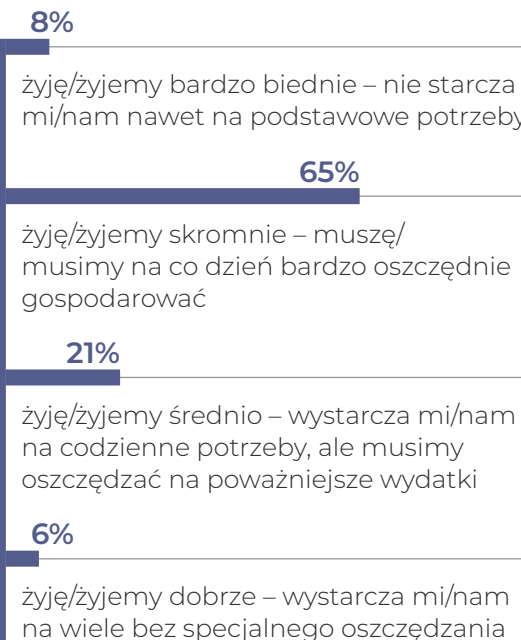


pieniądze
od Polaków



pieniądze od
organizacji
pomocowych

Które z wymienionych określeń najlepiej charakteryzuje obecną sytuację Pana/Pani i osób, które przyjechały z Panem/Panią do Polski?





POZnań*

Sytuacja zawodowa

Największa grupa obywateli Ukrainy, którzy w analizowanym okresie otrzymali nr PESEL w Poznaniu (41%), nie pracowała, ale szukała pracy niekoniecznie zgodnej ze swoimi kwalifikacjami i wykształceniem. 11% badanych nie pracowało i nie szukało zatrudnienia, a 18% pracowało dla pracodawców z Polski, (z czego 12% w zawodach innych niż te, które wykonywali w Ukrainie).

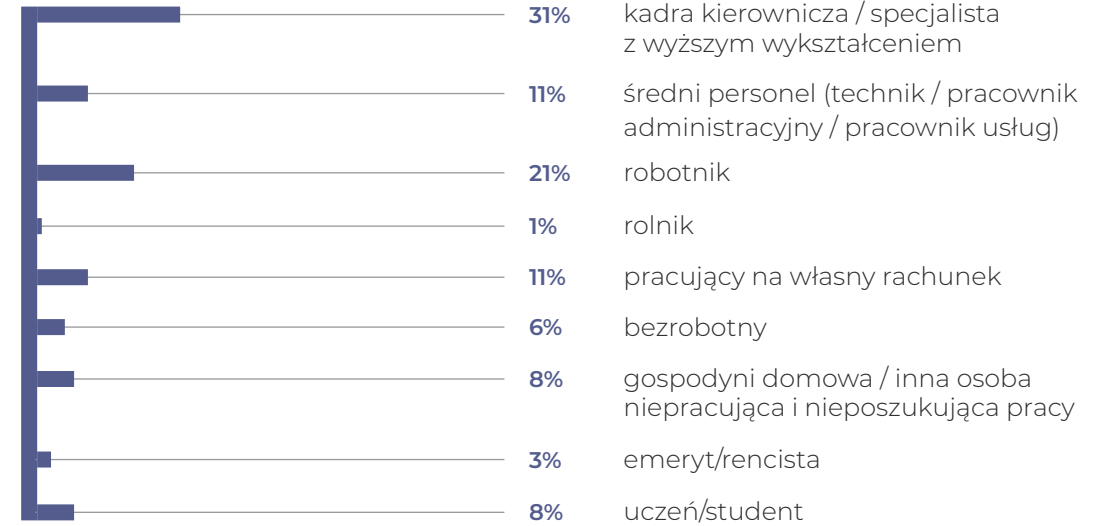
Największy odsetek badanych (31%) stanowiły osoby, które przed wyjazdem z Ukrainy pracowały w kadrach kierowniczych lub jako specjaliści z wyższym wykształceniem, a 21% odpowiadających pracowało jako robotnicy. Mniej osób (11%) przyznało, że przed wyjazdem pracowało jako średni personel (technicy, pracownicy administracyjni, pracownicy usług). Również 11% pracowało na własny rachunek.

31%

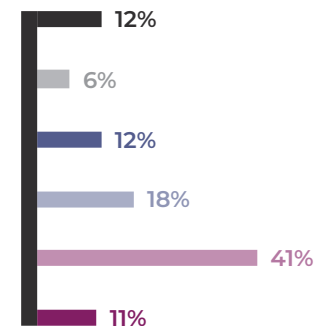
w kwietniu 2022 r. największą grupę zawodową wśród badanych w Poznaniu stanowiła kadra kierownicza / specjaliści z wyższym wykształceniem

N~386 (wszyscy badani)

Jaka była Pana/Pani sytuacja zawodowa przed wyjazdem z Ukrainy?



Czy obecnie pracuje Pan/Pani zawodowo?



- tak, pracuję zdalnie dla pracodawcy z Ukrainy / dalej prowadzę swoją działalność gospodarczą
- tak, pracuję dla pracodawcy z Polski, ale w innym zawodzie niż w Ukrainie
- tak, pracuję dla pracodawcy z Polski w tym samym lub podobnym zawodzie co w Ukrainie
- nie, nie pracuję, ale szukam pracy zgodnej z moimi kwalifikacjami i wykształceniem
- nie, nie pracuję, ale szukam pracy niekoniecznie zgodnej z moimi kwalifikacjami i wykształceniem
- nie, nie pracuję i nie szukam pracy



POZnań*

Korzystanie z opieki nad dziećmi i edukacji

W kwietniu większość dzieci poniżej 7 lat, które były pod opieką badanych uzyskujących nr PESEL w Poznaniu (76%), nie uczęszczało do żłobków, ani przedszkoli. 12% respondentów mających dzieci w tym wieku odpowiedziało, że chodzą one do żłobków lub przedszkoli, za które badani nie muszą płacić, a 12% przyznało, że posłało dzieci do płatnych placówek.

Biorąc pod uwagę dzieci w młodszym wieku szkolnym (7–14 lat) należy dodać, że 45% z nich uczyło się tylko w szkole ukraińskiej poprzez zajęcia przez Internet, zaś 34% dzieci w tym wieku nie uczyło się ani w szkole polskiej, ani w szkole ukraińskiej. Według 15% badanych, ich

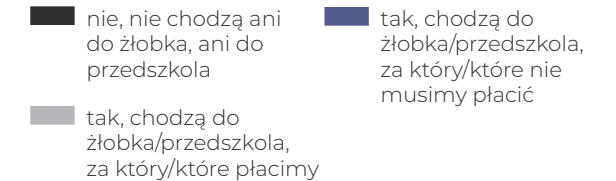
dzieci w młodszym wieku szkolnym chodziły wyłącznie do polskiej szkoły. 7% dzieci w wieku 7–14 lat uczęszczało do polskiej szkoły i jednocześnie uczyło się w szkole ukraińskiej przez Internet.

Ponad połowa badanych (51%) przyznała, że ich dzieci w wieku 15–18 lat nie uczyły się ani w szkole polskiej, ani w szkole ukraińskiej. Dzieci 37% respondentów uczyły się tylko w szkole ukraińskiej, a niemal co dziesiąta osoba (9%) wspomniała o nauce wyłącznie w szkole polskiej. W przypadku tej grupy wiekowej najniższy odsetek dotyczy uczniów, którzy uczęszczali zarówno do polskiej, jak i ukraińskiej szkoły (3%).

Czy Pana/Pani dzieci, które nie ukończyły 7 lat, chodzą do żłobka/przedszkola w Polsce?

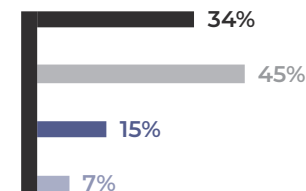


n=119 (rodzice/opiekunowie dzieci w wieku poniżej 7 lat), pytanie wielokrotnego wyboru



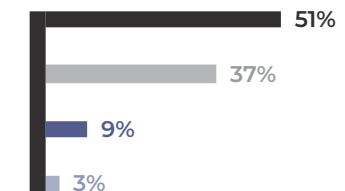
Czy Pana/Pani dzieci, w wieku 7–14 lat, chodzą do szkoły?

n=123 (rodzice/opiekunowie dzieci w wieku 7–14 lat), pytanie wielokrotnego wyboru



Czy Pana/Pani dzieci, w wieku 15–18 lat, chodzą do szkoły?

n=94 (rodzice/opiekunowie dzieci w wieku 15–18 lat), pytanie wielokrotnego wyboru





POZnań*

Pomoc uchodźcom z Ukrainy

Uchodźcy z Ukrainy otrzymujący nr PESEL w Poznaniu najczęściej korzystali z bezpłatnego transportu kolejowego lub autobusowego (76%). 32% badanych korzystało z bezpłatnej żywności. Respondenci często korzystali również z bezpłatnej odzieży oraz obuwia (19%), z noclegu w punkcie recepcyjnym (16%)

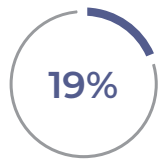
oraz z bezpłatnych usług i porad medycznych (13%). 62% badanych uchodźców deklaruje, że od czasu przybycia do Polski, nie otrzymało pomocy od osób prywatnych. 94% badanych określa pomoc, którą otrzymało od czasu przybycia do Polski, jako przydatną.



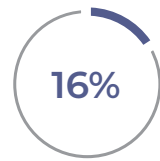
bezpłatnego transportu kolejowego/ autobusowego



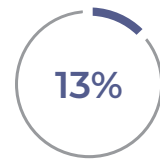
bezpłatnej żywności



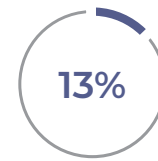
bezpłatnej odzieży/obuwia



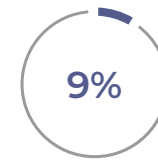
noclegu w punkcie recepcyjnym



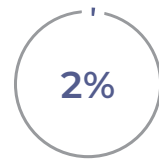
bezpłatnych usług / porad medycznych



noclegu w punkcie zbiorowej pomocy



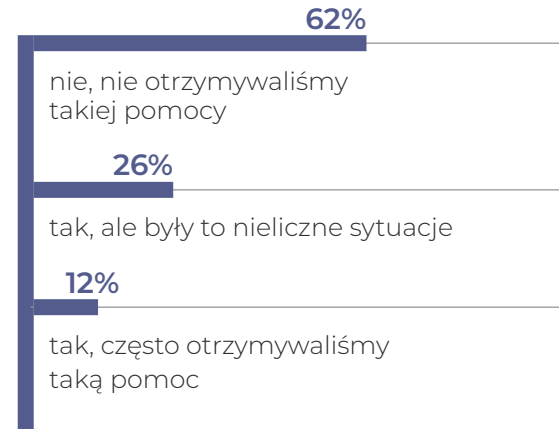
bezpłatnych przejazdów samochodami należącymi do osób prywatnych



bezpłatnych porad psychologicznych

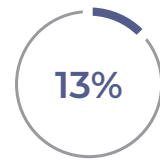
N~386 (wszyscy badani)

Czy od czasu przybycia do Polski, Pan/Pani lub osoby z Pana/Pani rodziny, otrzymały różnego rodzaju pomoc od osób prywatnych?

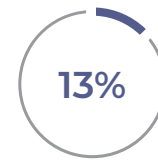


Z jakich form pomocy korzystał/korzystała Pan/Pani od czasu przybycia do Polski?

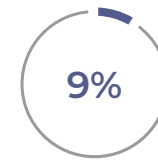
pytanie wielokrotnego wyboru



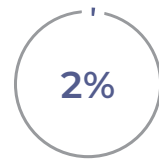
bezpłatnych usług / porad medycznych



noclegu w punkcie zbiorowej pomocy

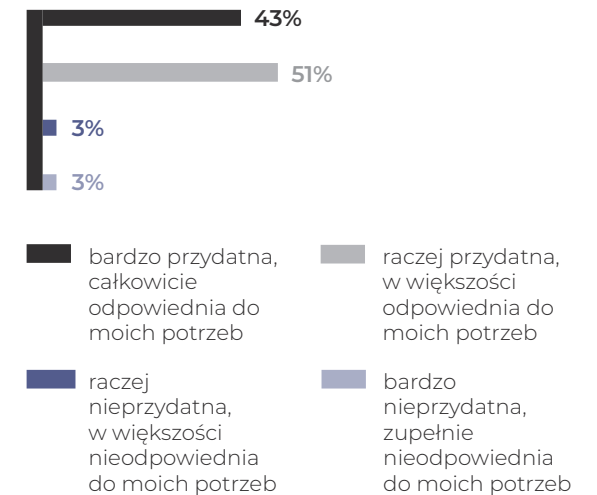


bezpłatnych przejazdów samochodami należącymi do osób prywatnych



bezpłatnych porad psychologicznych

Proszę powiedzieć, jak ogólnie ocenia Pan/Pani pomoc, którą otrzymał/otrzymała Pan/Pani od czasu przybycia do Polski? W jakim stopniu była ona przydatna, odpowiednia do Pana/Pani potrzeb?





POZnań*

Źródła informacji o dostępnej pomocy

65% respondentów wykorzystuje kontakty ze znajomymi Ukraińcami w celu uzyskania informacji o pomocy w miejscowości, w której zamieszkuje. Badani często wykorzystują w tym celu również media społecznościowe w języku ukraińskim (46%). Popularnymi źródłami informacji są również kontakty ze znajomymi Polakami

(28%), polskie organizacje pozarządowe i wolontariusze (23%) oraz punkty informacyjne w urzędach (15%).

Większość badanych (79%) czuje się dobrze poinformowana o pomocy, którą może uzyskać w miejscowości, w której obecnie mieszka.

65%

w kwietniu 2022 r. głównym źródłem informacji o możliwości uzyskania pomocy w Poznaniu były dla badanych kontakty ze znajomymi Ukraińcami

N~386 (wszyscy badani)

Czy czuje się Pan/Pani dobrze poinformowany/poinformowana o pomocy, jaką może Pan/Pani uzyskać w miejscowości, w której Pan/Pani obecnie mieszka?

79%

% odp. **TAK**
(suma „zdecydowanie tak” i „raczej tak”)

Skąd głównie dowiaduje się Pan/Pani o pomocy, którą może Pan/Pani uzyskać w miejscowości, w której Pan/Pani obecnie mieszka?

pytanie wielokrotnego wyboru





POZnań*

Główne potrzeby i obawy uchodźców

Badani uchodźcy z Ukrainy jako najważniejsze wsparcie potrzebne w obecnej sytuacji życia w Polsce najczęściej wskazywali znalezienie pracy (32%) oraz znalezienie mieszkania (31%). Spośród innych najważniejszych form pomocy wymieniano również wsparcie finansowe (12%), opiekę medyczną (6%) oraz pomoc rzeczową (5%). Z kolei jako drugą najważniejszą w kolejności pomoc najczęściej wymieniano znalezienie pracy (29%) oraz znalezienie mieszkania (29%). Na trzecim miejscu pojawiały się najczęściej znalezienie

pracy (22%) oraz znalezienie przedszkola, szkoły lub studiów (20%).

Uchodźcy mieszkający w Polsce najbardziej obawiają się choroby lub pogorszenia stanu zdrowia (53%) oraz pogorszenia sytuacji materialnej (50%). 43% respondentów boi się niemożności znalezienia pracy lub utraty obecnej pracy, zaś 32% badanych obawia się utraty obecnego miejsca zamieszkania. 21% respondentów obawia się problemów związanych z brakiem znajomości języka.

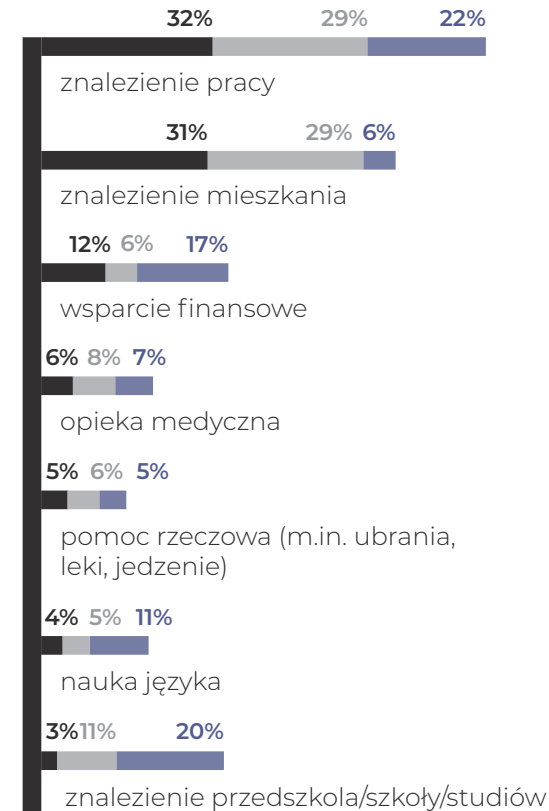
Czego Pan/Pani się najbardziej obawia mieszkając w Polsce?

n=383, pytanie wielokrotnego wyboru

- najważniejsza pomoc n=263
- druga w kolejności najważniejsza pomoc n=192
- trzecia w kolejności najważniejsza pomoc n=106

Jaka pomoc i wsparcie są Panu/Pani najbardziej potrzebne w obecnej sytuacji życia w Polsce?

główne formy pomocy i wsparcia, które uzyskały min. 3% wskazań



53% choroby / pogorszenia stanu zdrowia



POZnań*

Ocena relacji z Polakami

82% badanych otrzymujących nr PESEL w Poznaniu wskazało, że nie spotkało się z niechęcią lub brakiem życzliwości ze strony Polaków. 14% uchodźców podkreśliło, że spotkało się z niechęcią ze strony Polaków, jednak były to nieliczne sytuacje. 4% respondentów wskazało, że często

spotyka się z negatywnymi reakcjami ze strony naszych rodaków.

90% badanych ma zaufanie do nieznanomych Polaków, których spotyka obecnie, z czego 21% osób zdecydowanie ma do nich zaufanie, a 69% raczej ma do nich zaufanie.

Na koniec kwietnia 2022 r.

82%

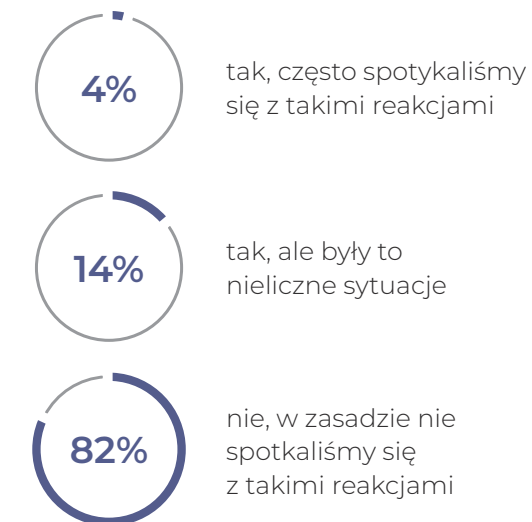
badanych nie spotkało się z niechęcią ze strony Polaków

Czy ogólnie ma Pan/Pani zaufanie do nieznanomych Polaków, których spotyka Pan/Pani obecnie?

90%

% odp. **MAM ZAUFIANIE**
(suma „zdecydowanie mam zaufanie” i „raczej mam zaufanie”)

Czy w czasie pobytu w Polsce Pan/Pani lub Pana/Pani najbliżsi spotkali się z niechęcią, brakiem życzliwości ze strony Polaków?





POZnań*

Plany na przyszłość

51% badanych uchodźców, pytanych w kwietniu, po zakończeniu działań wojennych planowało wrócić do Ukrainy, z czego 36% chciało wrócić od razu po zakończeniu konfliktu, zaś 15% po kilku miesiącach. 22% badanych planowało zostać w Polsce przynajmniej przez rok. Badani najczęściej nie potrafili określić swoich planów co do zmiany miejsca zamieszkania w najbliższym czasie (27%). Jednak ci, którzy mają plany, chcieliby pozostać w mieście (34%).

Na koniec kwietnia 2022 r.

36%

uchodźców planowało wrócić do Ukrainy od razu po wojnie

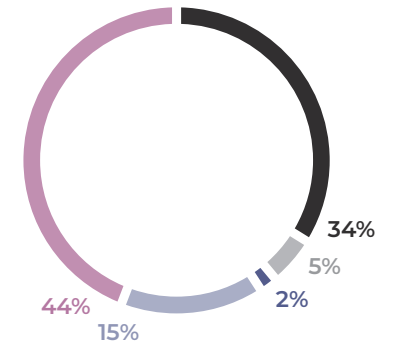
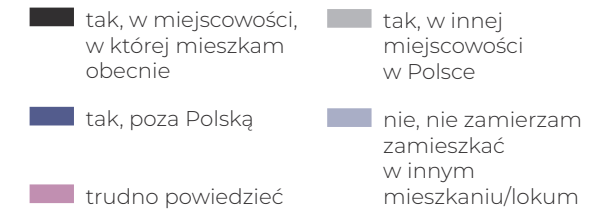
15%


uchodźców chciało odczekać kilka miesięcy

Czy po zakończeniu działań wojennych w Ukrainie zamierza Pan/Pani...?



Czy w najbliższym czasie zamierza Pan/Pani zamieszkać w innym mieszkaniu/lokum?





Wyniki dla miast
Rzeszów



Profil uchodźców z Ukrainy ubiegających się o nadanie nr PESEL w Rzeszowie

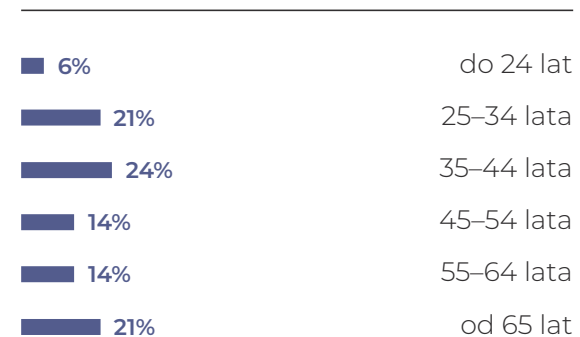
Uchodźcy z Ukrainy, którzy w kwietniu starali się o nadanie nr PESEL w Rzeszowie, to głównie kobiety (89%), najczęściej w wieku do 44 lat (51%). Ponad połowa badanych znała język polski w stopniu podstawowym (55%), z kolei 30% respondentów w ogóle nie umiało posługiwać się językiem

polskim. Średnio zaawansowany poziom znajomości języka reprezentowało 14% odpowiadających, a biegle w naszym języku mówiło 2% badanych. Badani uchodźcy charakteryzowali się najczęściej wykształceniem średnim (47%) oraz wyższym (30%).

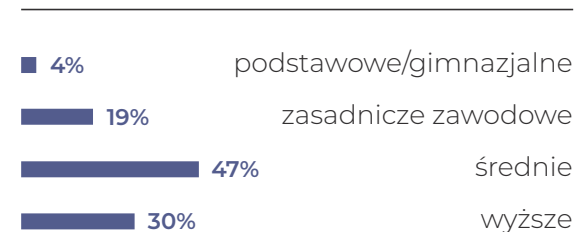
Płeć



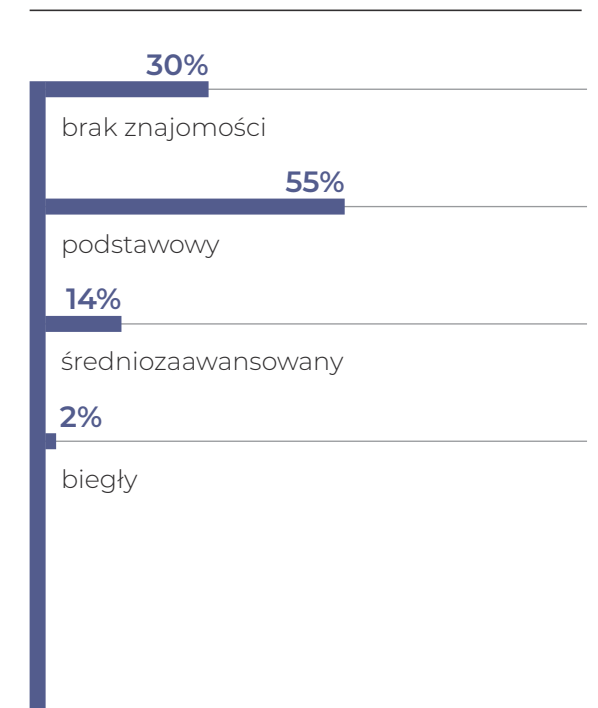
Wiek



Wykształcenie



Stopień znajomości języka polskiego





Pochodzenie

W Rzeszowie nr PESEL otrzymało najwięcej badanych pochodzących z obwodu lwowskiego (18%), mikołajowskiego (11%) oraz kijowskiego (10%).

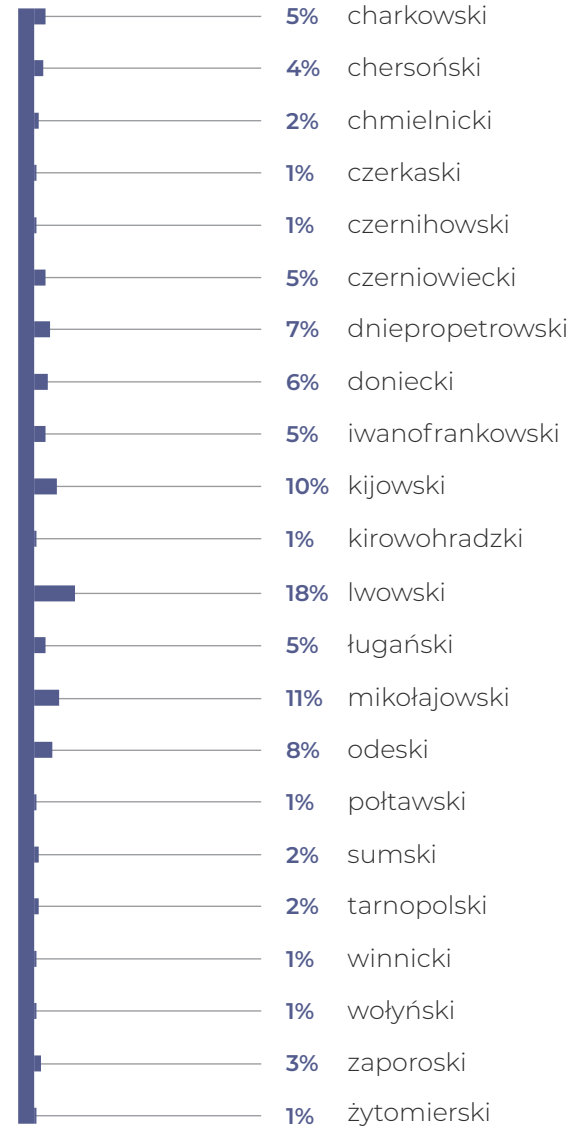
Analiza wyników w podziale na regiony zamieszkania w Ukrainie pokazała, że największy odsetek charakteryzuje uchodźców pochodzących z regionu południowo-wschodniego (38%), ale niewiele mniej osób przyjechało z regionu południowo-zachodniego (28%) i północno-wschodniego (18%).

W Rzeszowie nr PESEL otrzymało najwięcej badanych pochodzących z obwodów:

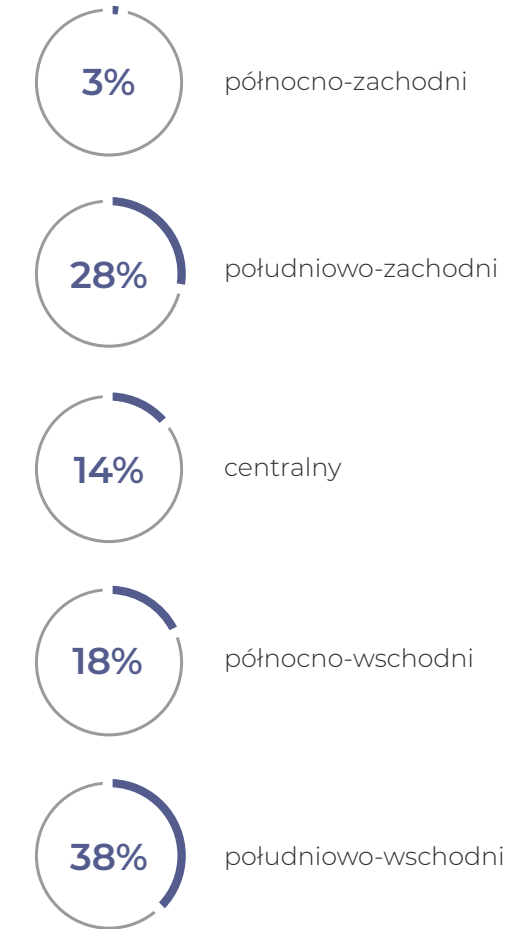
18%	lwowskiego
11%	mikołajowskiego
10%	kijowskiego

Gdzie przed przyjazdem do Polski mieszkał/mieszkała Pan/Pani na stałe w Ukrainie, w którym obwodzie?

n=312 (wszyscy badani)



Region zamieszkania w Ukrainie





Przyjazd do Polski

Uchodźcy z Ukrainy, którzy otrzymali nr PESEL w Rzeszowie najczęściej przyjeżdżali do Polski ze swoimi niepełnoletnimi dziećmi (39%). Rodzice dzieci do lat 6 przybywali średnio z 1 dzieckiem. Taka sama tendencja dotyczyła rodziców dzieci w wieku 7–17 lat. 20% badanych przyjechało do Polski z rodzicami.

39%

badanych przyjechało do Polski z niepełnoletnimi dziećmi

Największą grupę badanych do końca kwietnia w Rzeszowie stanowiły osoby, które przyjechały do Polski po 1 kwietnia 2022 r. Łącznie od 1 kwietnia do Polski przybyło 41% badanych.

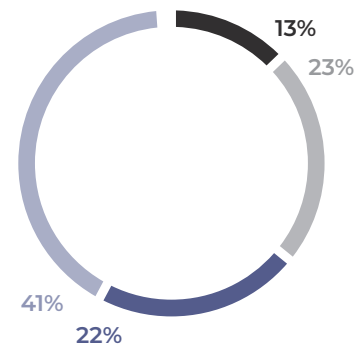
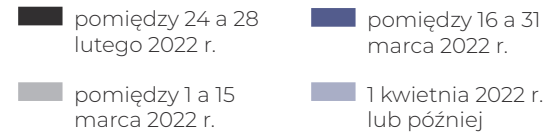
41%

na koniec kwietnia 2022 r. wśród starających się o PESEL w Rzeszowie przeważały osoby, które przybyły do Polski po 1 kwietnia

Z kim przyjechał/przyjechała Pan/Pani do Polski?

pytanie wielokrotnego wyboru

Kiedy przyjechał/przyjechała Pan/Pani do Polski?



39%

z moim niepełnoletnim (poniżej 18 roku życia) dzieckiem/dziećmi

1,0 | średnia liczba dzieci do 6 lat

1,3 | średnia liczba dzieci w wieku 7–17 lat

20%

z moim rodzicem/rodzicami

18%

z innym członkiem/członkami rodziny

14%

przyjechałam/em sam/sama

14%

z moim mężem/żoną/partnerem/partnerką

9%

z moim pełnoletnim dzieckiem/dziećmi

3%

z moim znajomym/znajomymi

2%

z innymi osobami



Miejsce zamieszkania i sytuacja mieszkaniowa

Uchodźcy z Ukrainy, którzy w kwietniu otrzymali nr PESEL w Rzeszowie, mieszkali najczęściej w mieszkaniach znajomych lub rodziny z Ukrainy razem z gospodarzami (26%) oraz w mieszkaniach Polaków, osób prywatnych, razem z gospodarzami lub bez właścicieli (po 23%). Większość obywateli Ukrainy (91%), którzy składali wnioski o nadanie nr PESEL w Rzeszowie, jednocześnie w nim zamieszkiwało.

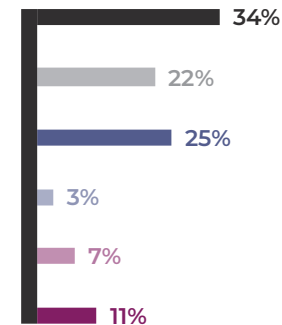

34% obywateli Ukrainy z Rzeszowa w znalezieniu mieszkania przed przyjazdem do Polski pomagali znajomi z Ukrainy mieszkający w Polsce, zaś 25% respondentów korzystało z pomocy nieznajomych Polaków. Niewiele mniej osób (22%) skorzystało z pomocy Polaków, których znało wcześniej. 22% badanych uchodźców z Ukrainy deklarowało, że płaci za mieszkanie, w którym obecnie mieszka.



N~312 (wszyscy badani)

Czy przed przyjazdem do Polski ktoś Panu/Pani pomógł w znalezieniu mieszkania/lokum, w którym Pan/Pani obecnie mieszka?

pytanie wielokrotnego wyboru



Gdzie Pan/Pani obecnie mieszka?





Sytuacja finansowa

Badani obywatele Ukrainy najczęściej utrzymywali się z własnych dochodów (75%), rzadziej z pieniędzy otrzymywanych od organizacji pomocowych (24%) czy Polaków (16%).

Większość badanych wskazała, że żyje skromnie i musi na co dzień bardzo oszczędnie gospodarować finansami (68%). 14% uchodźców z Ukrainy żyło średnio, wystarczało im na codzienne potrzeby, ale musieli oszczędzać na poważniejsze wydatki. 13% respondentów wskazało, że żyje bardzo biednie i nie starcza im funduszy na podstawowe potrzeby. Jedynie 5% badanych określiło swój poziom życia jako dobry, który pozwalał na funkcjonowanie bez specjalnego oszczędzania.

Jakie są Pana/Pani obecne źródła utrzymania, z czego się Pan/Pani utrzymuje?

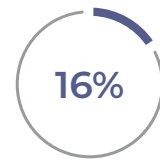
pytanie wielokrotnego wyboru



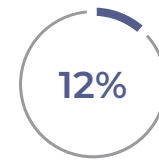
własne dochody/
oszczędności



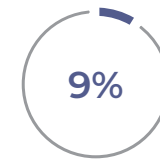
pieniądze od
organizacji
pomocowych



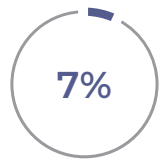
pieniądze
od Polaków



pieniądze
z innych źródeł

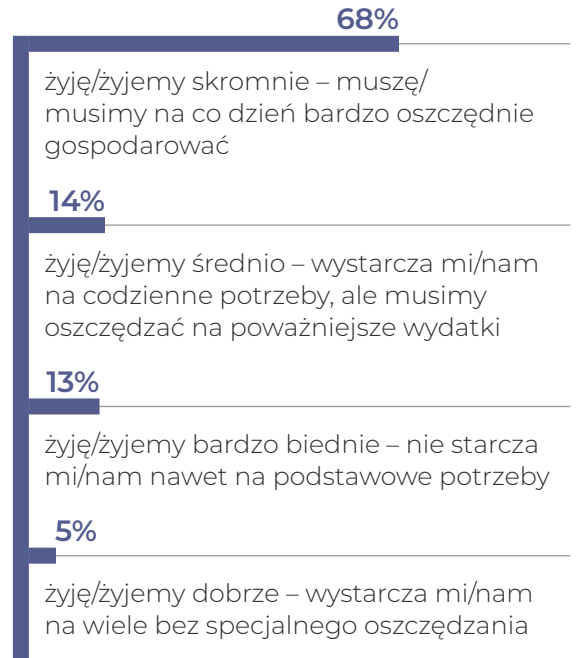
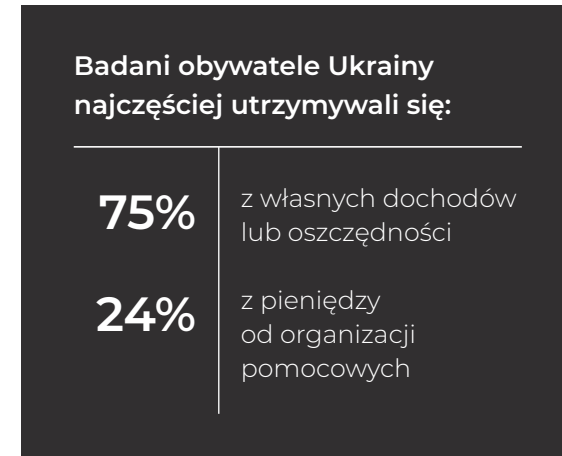


pieniądze od
rodziny mieszkającej
w Polsce



pieniądze od
polskich władz

Które z wymienionych określeń najlepiej charakteryzuje obecną sytuację Pana/Pani i osób, które przyjechały z Panem/Panią do Polski?





Sytuacja zawodowa

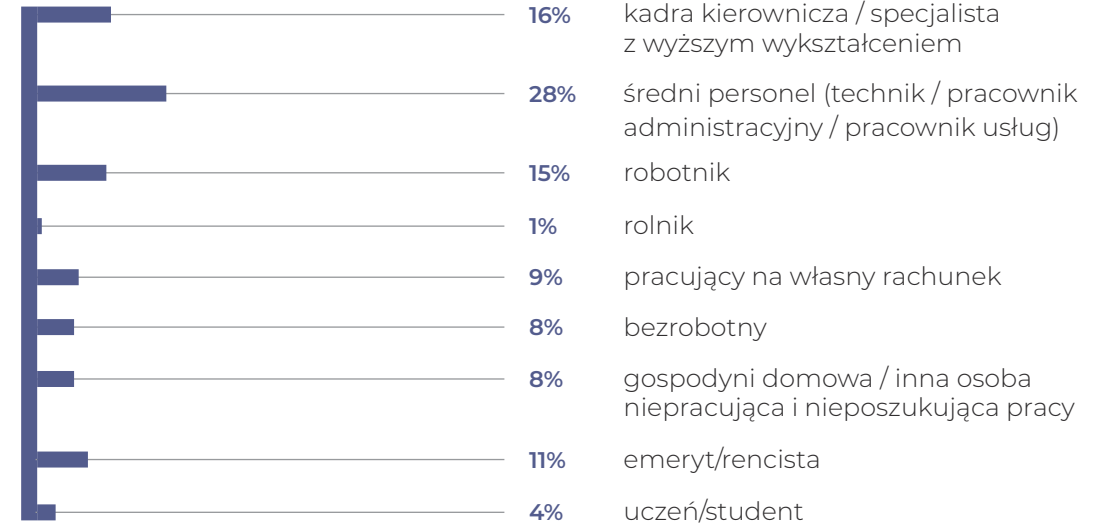
Największa grupa obywateli Ukrainy, którzy w analizowanym okresie otrzymali nr PESEL w Rzeszowie (51%), nie pracowała, ale poszukiwała pracy niekoniecznie zgodnej ze swoimi kwalifikacjami i wykształceniem. 18% badanych nie pracowało, ale też nie szukało zatrudnienia, natomiast 12% osób pracowało zdalnie dla pracodawców z Ukrainy lub kontynuowało prowadzenie swoich działalności gospodarczych. Analiza danych pokazuje, że 12% respondentów pracowało dla pracodawców z Polski.

Największy odsetek badanych (28%) przed wyjazdem z Ukrainy pracował jako średni personel (technicy, pracownicy administracyjni, pracownicy usług), a 16% odpowiadających pracowało w kadrach kierowniczych, bądź jako specjaliści z wyższym wykształceniem. Niewiele mniej osób (15%) przyznało, że przed wyjazdem z Ukrainy pracowało w charakterze robotników.

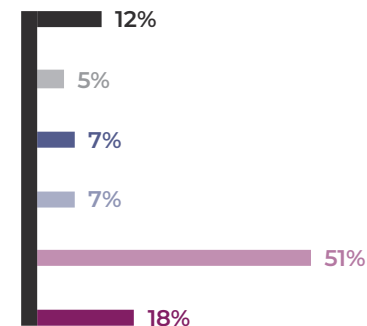
28%

w kwietniu 2022 r. największą grupę zawodową wśród badanych w Rzeszowie stanowił średni personel

Jaka była Pana/Pani sytuacja zawodowa przed wyjazdem z Ukrainy?



Czy obecnie pracuje Pan/Pani zawodowo?



- tak, pracuję zdalnie dla pracodawcy z Ukrainy / dalej prowadzę swoją działalność gospodarczą
- tak, pracuję dla pracodawcy z Polski, ale w innym zawodzie niż w Ukrainie
- tak, pracuję dla pracodawcy z Polski w tym samym lub podobnym zawodzie co w Ukrainie
- nie, nie pracuję, ale szukam pracy zgodnej z moimi kwalifikacjami i wykształceniem
- nie, nie pracuję, ale szukam pracy niekoniecznie zgodnej z moimi kwalifikacjami i wykształceniem
- nie, nie pracuję i nie szukam pracy



Korzystanie z opieki nad dziećmi i edukacji

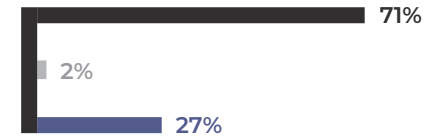
W kwietniu większość dzieci poniżej 7 lat, które były pod opieką badanych uzyskujących nr PESEL w Rzeszowie (71%), nie uczęszczała do żłobków, ani przedszkoli. Około jedna trzecia respondentów (27%) mających dzieci w tym wieku odpowiedziała, że chodzą one do żłobków lub przedszkoli, za które badani nie muszą płacić, a tylko 2% przyznało, że poszło dzieci do płatnych placówek.

Biorąc pod uwagę dzieci w młodszym wieku szkolnym (7–14 lat) należy dodać, że 38% z nich nie uczyło się w żadnej szkole, mniej niż trzy dziesiąte (29%) uczęszczało wyłącznie do ukraińskiej szkoły poprzez zajęcia przez Internet, a 20% dzieci chodziło do

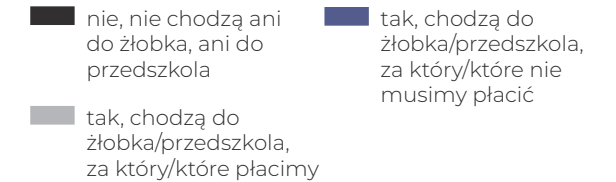
polskiej szkoły. Według 15% badanych, ich dzieci w młodszym wieku szkolnym uczęszczały jednocześnie do polskiej i ukraińskiej szkoły, przez Internet.

W przypadku dzieci w starszym wieku szkolnym (15–18 lat) ponad połowa badanych (60%) przyznała, że ich dzieci w tym wieku nie uczęszczały do żadnej szkoły. Dzieci 28% respondentów uczyły się tylko w szkole ukraińskiej przez Internet, a 9 na 100 osób (9%) wspomniało o nauce tylko w szkole polskiej. W przypadku tej grupy wiekowej najniższy odsetek dotyczy uczniów, którzy uczęszzczają zarówno do polskiej, jak i do ukraińskiej szkoły (3%).

Czy Pana/Pani dzieci, które nie ukończyły 7 lat, chodzą do żłobka/przedszkola w Polsce?

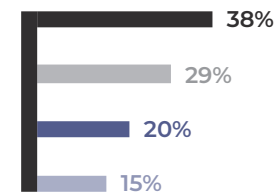


n=123 (rodzice/opiekunowie dzieci w wieku poniżej 7 lat), pytanie wielokrotnego wyboru



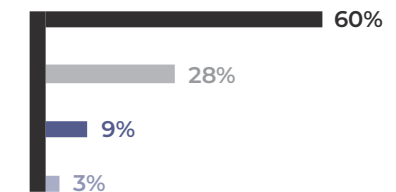
Czy Pana/Pani dzieci, w wieku 7–14 lat, chodzą do szkoły?

n=106 (rodzice/opiekunowie dzieci w wieku 7–14 lat), pytanie wielokrotnego wyboru



Czy Pana/Pani dzieci, w wieku 15–18 lat, chodzą do szkoły?

n=65 (rodzice/opiekunowie dzieci w wieku 15–18 lat), pytanie wielokrotnego wyboru

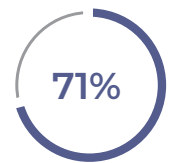




Pomoc uchodźcom z Ukrainy

Uchodźcy z Ukrainy otrzymujący nr PESEL w Rzeszowie najczęściej korzystali z bezpłatnego transportu (71%). Ponad połowa badanych (53%) korzystała z bezpłatnych przejazdów samochodami należącymi do osób prywatnych. Respondenci często korzystali również z noclegów w punkcie zbiorowej pomocy (47%), z bezpłatnej żywności (42%), bezpłatnych usług oraz porad medycznych (37%), a także z bezpłatnej odzieży czy obuwia (23%).

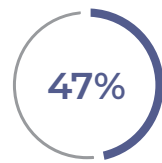
9% badanych uchodźców deklaruje, że od czasu przybycia do Polski, korzystało z noclegu w punkcie recepcyjnym, a 3% odpowiadających skorzystało z bezpłatnych porad psychologicznych. Ponad połowa osób stwierdziła, że otrzymała pomoc od osób prywatnych (66%), z czego 39% badanych otrzymywało taką pomoc często. Prawie wszyscy respondenci (96%) uważają, że otrzymana pomoc była przydatna.



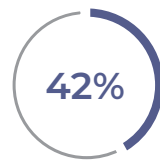
bezpłatnego transportu kolejowego/ autobusowego



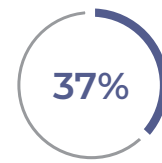
bezpłatnych przejazdów samochodami należącymi do osób prywatnych



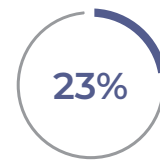
noclegu w punkcie zbiorowej pomocy



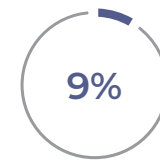
bezpłatnej żywności



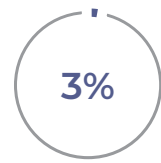
bezpłatnych usług / porad medycznych



bezpłatnej odzieży/obuwia



noclegu w punkcie recepcyjnym



bezpłatnych porad psychologicznych

N~312 (wszyscy badani)

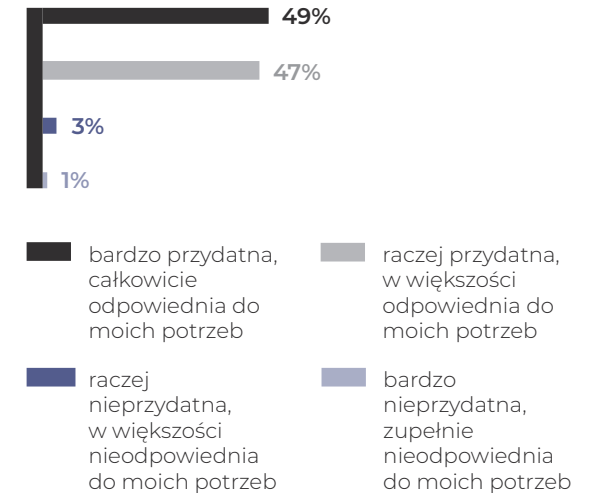
Czy od czasu przybycia do Polski, Pan/Pani lub osoby z Pana/Pani rodziny, otrzymały różnego rodzaju pomoc od osób prywatnych?



Z jakich form pomocy korzystał/korzystała Pan/Pani od czasu przybycia do Polski?

pytanie wielokrotnego wyboru

Proszę powiedzieć, jak ogólnie ocenia Pan/Pani pomoc, którą otrzymał/otrzymała Pan/Pani od czasu przybycia do Polski? W jakim stopniu była ona przydatna, odpowiednia do Pana/Pani potrzeb?





Źródła informacji o dostępnej pomocy

Ponad połowa respondentów (62%) kontaktuje się ze znajomymi Ukraińcami w celu uzyskania informacji o pomocy w miejscowości, w której zamieszkują. Badani często wykorzystują w tym celu również ukraińskie media społecznościowe (42%). Popularnymi źródłami informacji są także polskie organizacje pozarządowe i wolontariusze (34%), kontakty z Polakami

(29%), punkty informacyjne w urzędach (20%) czy ukraińskie organizacje i stowarzyszenia (15%).

Zdecydowana większość badanych (85%) czuje się dobrze poinformowana o pomocy, którą może uzyskać w miejscowości, w której obecnie mieszka.

62%

w kwietniu 2022 r. głównym źródłem informacji o możliwości uzyskania pomocy w Rzeszowie były dla badanych kontakty ze znajomymi Ukraińcami

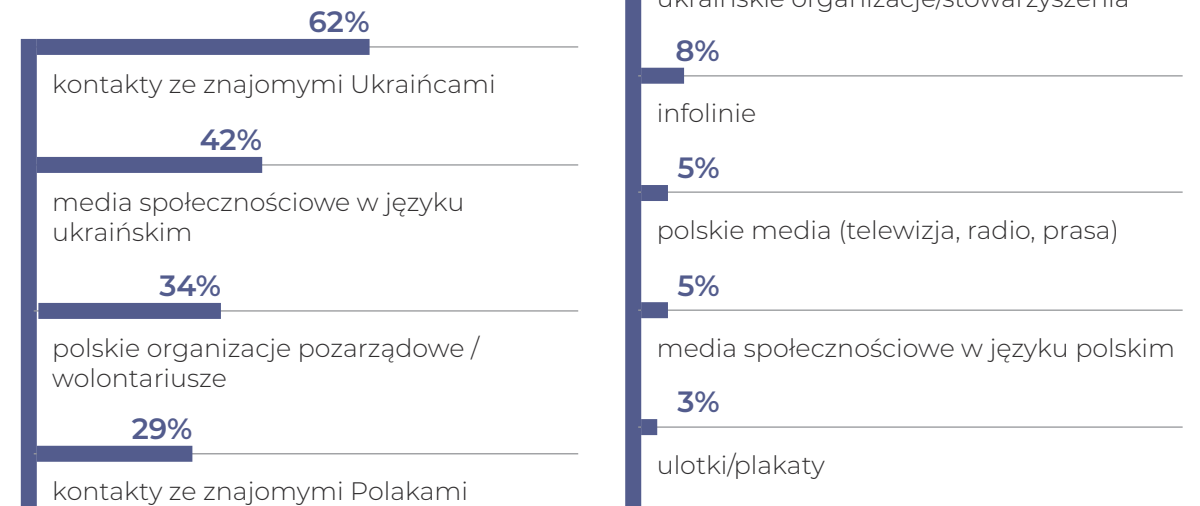
Czy czuje się Pan/Pani dobrze poinformowany/poinformowana o pomocy, jaką może Pan/Pani uzyskać w miejscowości, w której Pan/Pani obecnie mieszka?



% odp. **TAK**
(suma „zdecydowanie tak” i „raczej tak”)

Skąd głównie dowiaduje się Pan/Pani o pomocy, którą może Pan/Pani uzyskać w miejscowości, w której Pan/Pani obecnie mieszka?

pytanie wielokrotnego wyboru





Główne potrzeby i obawy uchodźców

Badani uchodźcy z Ukrainy jako najważniejsze wsparcie potrzebne w obecnej sytuacji życia w Polsce najczęściej wskazywali znalezienie pracy (25%). Spośród innych najważniejszych form pomocy wymieniano również znalezienie mieszkania (21%), wsparcie finansowe (11%) oraz opiekę medyczną (9%).

Uchodźcy mieszkający w Polsce najbardziej obawiają się niemożności znalezienia pracy bądź utraty obecnej pracy (47%). Niemal równie często respondenci boją się problemów związanych z brakiem znajomości języka (37%) oraz choroby i pogorszenia stanu zdrowia (33%). Również 33% badanych obawia się pogorszenia sytuacji materialnej, 22% utraty obecnego miejsca zamieszkania, a 20% – samotności i izolacji społecznej.

- najważniejsza pomoc n=286
- druga w kolejności najważniejsza pomoc n=207
- trzecia w kolejności najważniejsza pomoc n=168

Jaka pomoc i wsparcie są Panu/Pani najbardziej potrzebne w obecnej sytuacji życia w Polsce?

główne formy pomocy i wsparcia, które uzyskały min. 3% wskazań



Czego Pan/Pani się najbardziej obawia mieszkając w Polsce?

n=305, pytanie wielokrotnego wyboru





Ocena relacji z Polakami

Niemal wszyscy badani, którzy otrzymali nr PESEL w Rzeszowie (95%), wskazali, że nie spotkali się z niechęcią lub brakiem życzliwości ze strony Polaków. Tylko 4% uchodźców podkreśliło, że się z tym spotkało, ale były to sytuacje nieliczne, zaś ledwo 1% badanych spotykał się z niechęcią lub brakiem życzliwości częściej.

96% badanych ma zaufanie do nieznajomych Polaków, których spotyka obecnie, z czego 35% osób zdecydowanie ma do nich zaufanie, a 62% raczej ma do nich zaufanie.

Na koniec kwietnia 2022 r.

95%

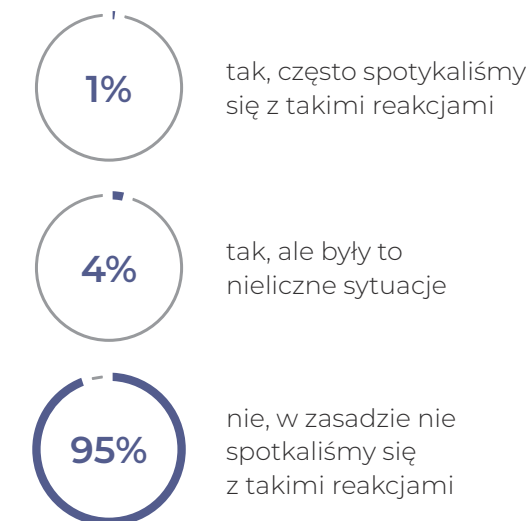
badanych nie spotkało się z niechęcią ze strony Polaków

Czy ogólnie ma Pan/Pani zaufanie do nieznajomych Polaków, których spotyka Pan/Pani obecnie?

96%

% odp. **MAM ZAUFANIE**
(suma „zdecydowanie mam zaufanie” i „raczej mam zaufanie”)

Czy w czasie pobytu w Polsce Pan/Pani lub Pana/Pani najbliżsi spotkali się z niechęcią, brakiem życzliwości ze strony Polaków?





Plany na przyszłość

66% badanych uchodźców, pytanych w kwietniu, po zakończeniu działań wojennych planowało wrócić do Ukrainy, z czego 40% chciało wrócić raz po zakończeniu konfliktu, zaś 26% po kilku miesiącach. 19% badanych planowało zostać w Polsce przynajmniej przez rok. Najmniej osób spośród uchodźców otrzymujących nr PESEL w Rzeszowie (3%) planowało wyjechać z Polski do innego kraju.

Badani najczęściej nie zamierzali zmieniać obecnego miejsca zamieszkania w najbliższym czasie (43%). Druga najliczniejsza grupa respondentów (31%) nie miała skonkretyzowanych planów.

Na koniec kwietnia 2022 r.

40%

uchodźców planowało wrócić do Ukrainy od razu po wojnie

26%

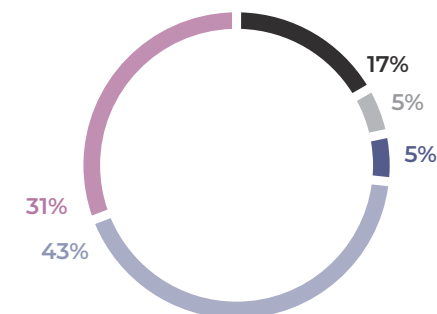
uchodźców chciało odczekać kilka miesięcy


Czy po zakończeniu działań wojennych w Ukrainie zamierza Pan/Pani...?



Czy w najbliższym czasie zamierza Pan/Pani zamieszkać w innym mieszkaniu/lokum?

- tak, w miejscowości, w której mieszkam obecnie
- tak, w innej miejscowości w Polsce
- tak, poza Polską
- nie, nie zamierzam zamieszkać w innym mieszkaniu/lokum
- trudno powiedzieć





Wyniki dla miast
Szczecin



Profil uchodźców z Ukrainy ubiegających się o nadanie nr PESEL w Szczecinie

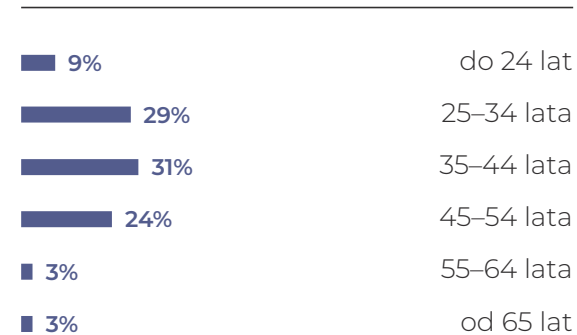
Uchodźcy z Ukrainy, którzy w kwietniu starali się o nadanie nr PESEL w Szczecinie, to głównie kobiety (93%), w większości między 25 a 44 rokiem życia (60%). 69% respondentów w ogóle nie posługiwało się językiem polskim, a po 15% znało go w stopniu podstawowym i średnio

zaawansowanym. Biegle w naszym języku mówił 1% badanych. Uchodźcy posiadali najczęściej wykształcenie średnie (41%). Co czwarty przyjezdny (25%) miał wykształcenie podstawowe lub gimnazjalne, a 22% osób legitymowało się wykształceniem wyższym.

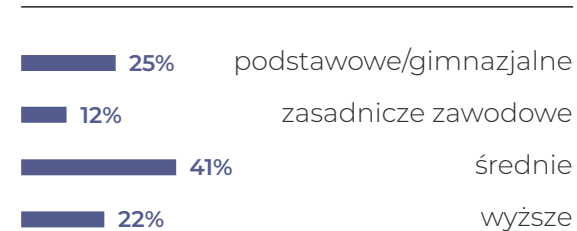
Płeć



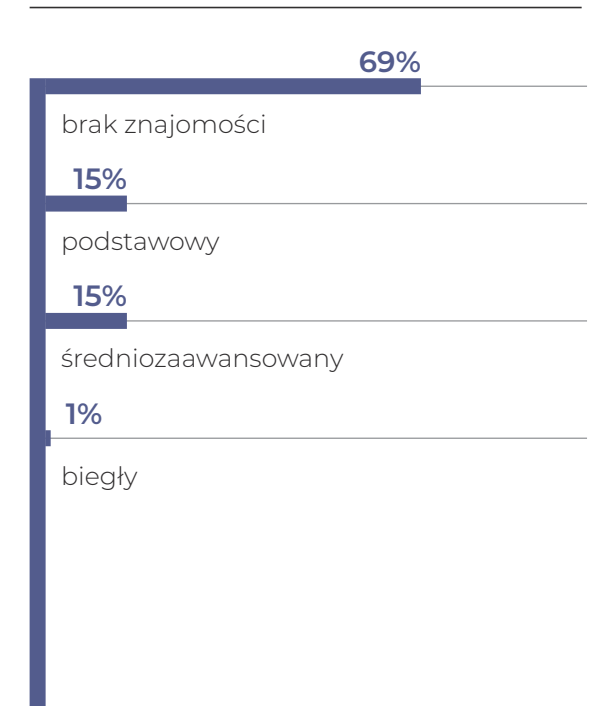
Wiek



Wykształcenie



Stopień znajomości języka polskiego





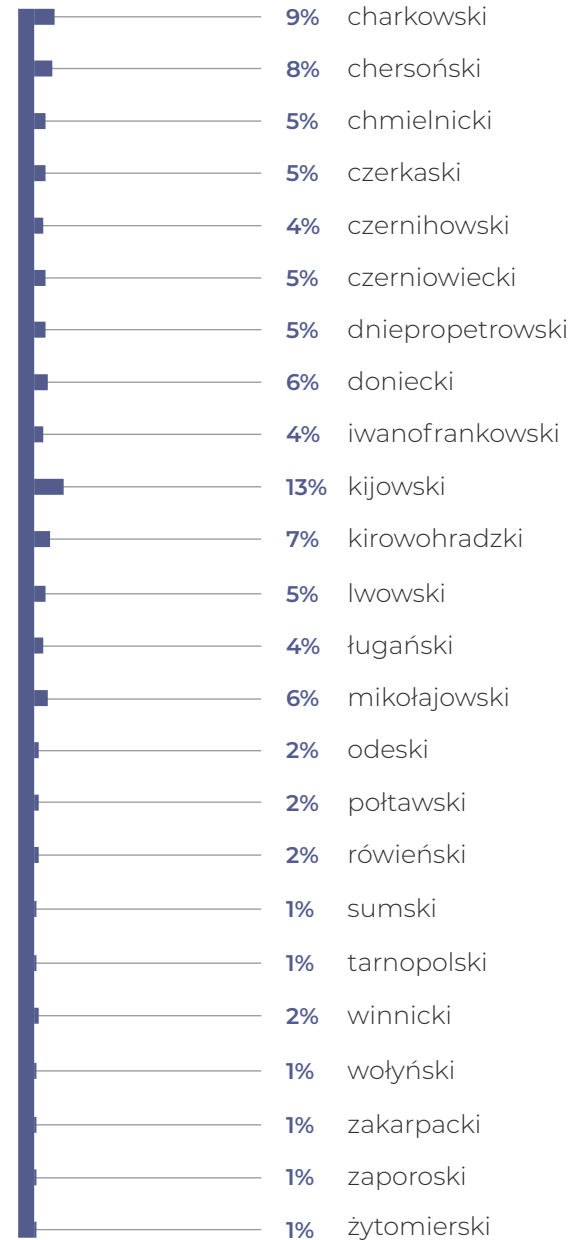
Pochodzenie

W Szczecinie nr PESEL otrzymało najwięcej badanych pochodzących z obwodu kijowskiego (13%), charkowskiego (9%) oraz chersońskiego (8%). Analiza wyników w podziale na regiony zamieszkania w Ukrainie pokazała, że największy odsetek uchodźców pochodzi z regionu centralnego oraz południowo-wschodniego (po 30%). Trzeci pod względem liczby przyjezdnych w Szczecinie jest północno-wschodni region Ukrainy.

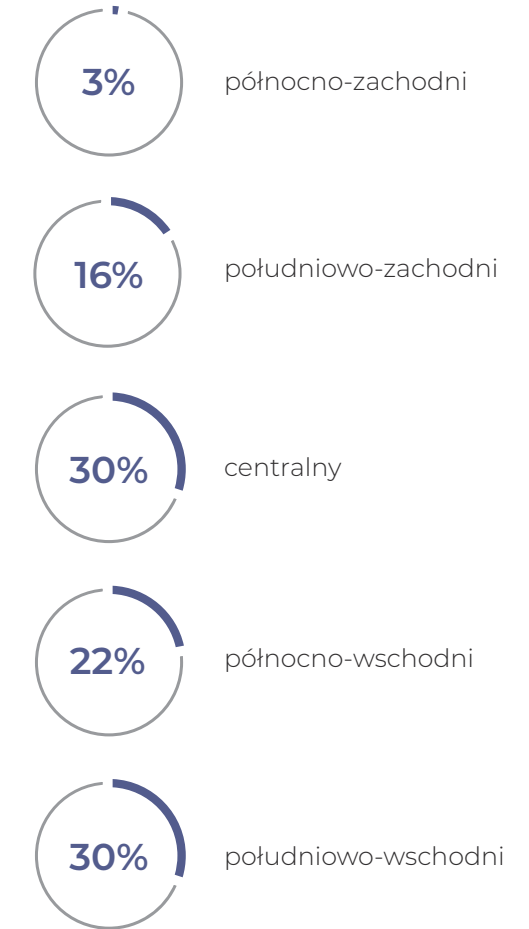
W Szczecinie nr PESEL otrzymało najwięcej badanych pochodzących z obwodów:

13%	kijowskiego
9%	charkowskiego
8%	chersońskiego

Gdzie przed przyjazdem do Polski mieszkał/mieszkała Pan/Pani na stałe w Ukrainie, w którym obwodzie?



Region zamieszkania w Ukrainie





Przyjazd do Polski

Uchodźcy z Ukrainy, którzy otrzymali nr PESEL w Szczecinie (36%), najczęściej przyjeżdżali do Polski w pojedynkę. Blisko co trzeci pytany (30%) przyjechał z niepełnoletnim dzieckiem. Rodzice dzieci do lat 6 przybywali średnio z 1 dzieckiem w tym wieku. Podobnie sytuacja przedstawiała się wśród rodziców dzieci w wieku 7–17 lat.

36%

badanych przyjechało do Polski w pojedynkę

27% badanych przyjechało z małżonkami lub partnerami i partnerkami.

Największą grupę badanych do końca kwietnia w Szczecinie (31%) stanowiły osoby, które przyjechały do Polski po 1 kwietnia 2022 r. 21% uchodźców ze Szczecina przybyło do Polski w pierwszych dniach wojny.

31%

na koniec kwietnia 2022 r. wśród starających się o PESEL przeważały osoby, które przybyły do Szczecina po 1 kwietnia

Z kim przyjechał/przyjechała Pan/Pani do Polski?

pytanie wielokrotnego wyboru

36%

przyjechałam/em sam/sama

30%

z moim niepełnoletnim (poniżej 18 roku życia) dzieckiem/dziećmi

1,0 | średnia liczba dzieci do 6 lat

1,3 | średnia liczba dzieci w wieku 7–17 lat

27%

z moim mężem/żoną/partnerem/partnerką

9%

z moim pełnoletnim dzieckiem/dziećmi

7%

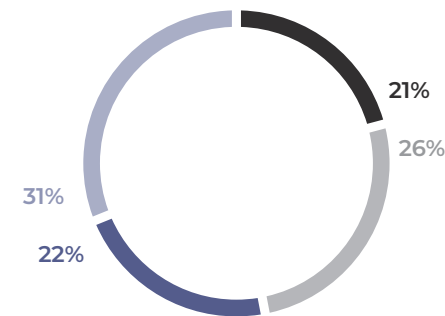
z moim rodzicem/rodzicami

4%

z innym członkiem/członkami rodziny

Kiedy przyjechał/przyjechała Pan/Pani do Polski?

- pomiędzy 24 a 28 lutego 2022 r.
- pomiędzy 16 a 31 marca 2022 r.
- pomiędzy 1 a 15 marca 2022 r.
- 1 kwietnia 2022 r. lub później





Miejsce zamieszkania i sytuacja mieszkaniowa

Uchodźcy z Ukrainy, którzy w kwietniu otrzymali nr PESEL w Szczecinie, najczęściej mieszkali w mieszkaniach znajomych lub rodziny z Ukrainy (37%) oraz w mieszkaniach Polaków, osób prywatnych, razem z gospodarzami (36%). Niemal wszyscy obywatele Ukrainy, którzy składali wnioski o nadanie nr PESEL w Szczecinie (98%), jednocześnie w nim zamieszkiwali.

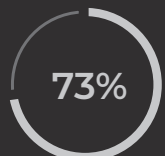
41% obywateli Ukrainy ze Szczecina w znalezieniu mieszkania przed przyjazdem do Polski pomagali Ukraińcy mieszkający w Polsce, zaś 27% respondentów korzystało z pomocy nieznajomych Polaków. 73% badanych uchodźców z Ukrainy deklarowało, że płaci za mieszkanie, w którym obecnie mieszka.

Czy obecnie mieszka Pan/Pani w mieście, w którym składa Pan/Pani dziś wniosek o nadanie nr PESEL?



TAK

Czy płaci Pan/Pani za mieszkanie/lokum, w którym Pan/Pani obecnie mieszka?

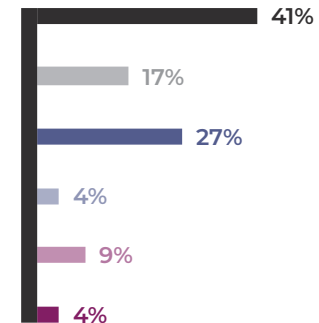



TAK

N~264 (wszyscy badani)

Czy przed przyjazdem do Polski ktoś Panu/Pani pomógł w znalezieniu mieszkania/lokum, w którym Pan/Pani obecnie mieszka?

pytanie wielokrotnego wyboru



Gdzie Pan/Pani obecnie mieszka?





Sytuacja finansowa

Połowa badanych obywateli Ukrainy (50%) utrzymywała się z własnych dochodów i oszczędności. Co czwarty respondent (25%) korzystał z pieniędzy otrzymywanych od Polaków, rzadziej z pieniędzy od rodziny mieszkającej w Polsce (18%) czy polskich władz (11%).

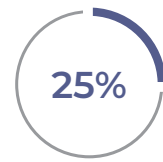
Większość badanych (41%) wskazała, że żyje skromnie i musi na co dzień bardzo oszczędnie gospodarować finansami. 30% uchodźców z Ukrainy żyło średnio, wystarczało im na codzienne potrzeby, ale musieli oszczędzać na poważniejsze wydatki. 22% respondentów wskazało, że żyje bardzo biednie i nie starcza im funduszy na podstawowe potrzeby. Natomiast 7% badanych określiło swój poziom życia jako dobry, który pozwala na funkcjonowanie bez specjalnego oszczędzania.

Jakie są Pana/Pani obecne źródła utrzymania, z czego się Pan/Pani utrzymuje?

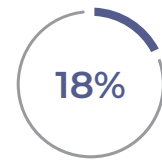
pytanie wielokrotnego wyboru



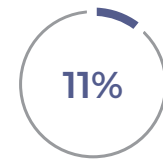
własne dochody/
oszczędności



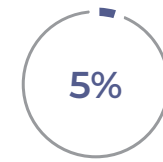
pieniądze
od Polaków



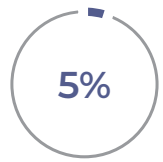
pieniądze od
rodziny mieszkającej
w Polsce



pieniądze od
polskich władz

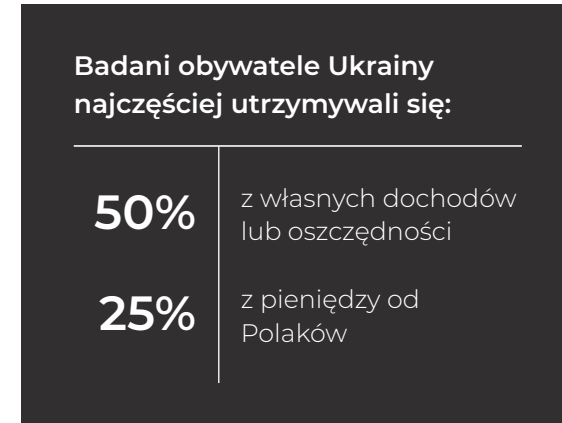


pieniądze od
organizacji
pomocowych



pieniądze
z innych źródeł

Które z wymienionych określeń najlepiej charakteryzuje obecną sytuację Pana/Pani i osób, które przyjechały z Panem/Panią do Polski?



22%

żyję/żyjemy bardzo biednie – nie starcza mi/nam nawet na podstawowe potrzeby

41%

żyję/żyjemy skromnie – muszę/musimy na co dzień bardzo oszczędnie gospodarować

30%

żyję/żyjemy średnio – wystarcza mi/nam na codzienne potrzeby, ale musimy oszczędzać na poważniejsze wydatki

7%

żyję/żyjemy dobrze – wystarcza mi/nam na wiele bez specjalnego oszczędzania



Sytuacja zawodowa

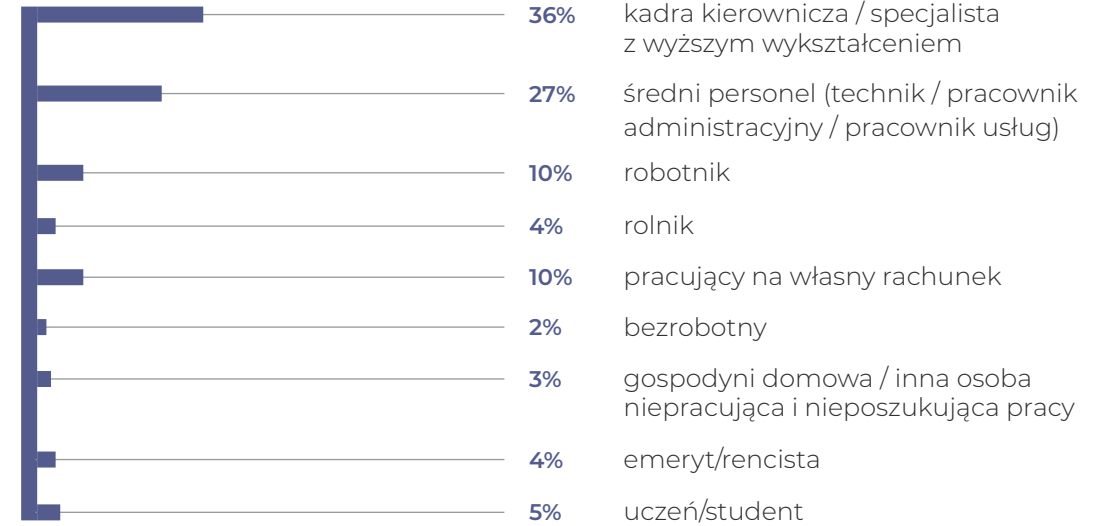
Największa grupa obywateli Ukrainy, którzy w analizowanym okresie otrzymali nr PESEL w Szczecinie (38%), pracowała dla pracodawców z Polski, ale w innych zawodach, niż te wykonywane w Ukrainie. Co piąty badany (20%) pracował zdalnie dla pracodawcy z Ukrainy lub prowadził dalej swoją działalność gospodarczą. 16% osób wykonywało pracę dla polskich pracodawców w tych samych lub podobnych zawodach co w Ukrainie. Łącznie dla pracodawców z Polski pracę świadczyła ponad połowa pytaných (54%).

Największy odsetek badanych (36%) przed wyjazdem z Ukrainy pracował w kadrach kierowniczych lub jako specjaliści z wyższym wykształceniem, a 27% odpowiadających pracowało jako średni personel (technicy, pracownicy administracyjni, pracownicy usług). Co dziesiąta osoba (10%) świadczyła pracę jako robotnik.

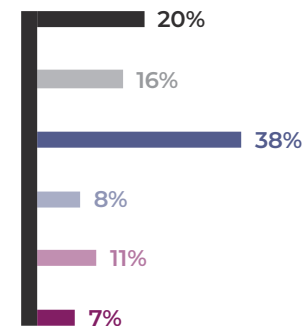
36%

w kwietniu 2022 r. największą grupę zawodową wśród badanych w Szczecinie stanowiła kadra kierownicza / specjaliści z wyższym wykształceniem

Jaka była Pana/Pani sytuacja zawodowa przed wyjazdem z Ukrainy?



Czy obecnie pracuje Pan/Pani zawodowo?



- tak, pracuję zdalnie dla pracodawcy z Ukrainy / dalej prowadzę swoją działalność gospodarczą
- tak, pracuję dla pracodawcy z Polski w tym samym lub podobnym zawodzie co w Ukrainie
- tak, pracuję dla pracodawcy z Polski w innym zawodzie niż w Ukrainie
- nie, nie pracuję, ale szukam pracy zgodnej z moimi kwalifikacjami i wykształceniem
- nie, nie pracuję, ale szukam pracy niekoniecznie zgodnej z moimi kwalifikacjami i wykształceniem
- nie, nie pracuję i nie szukam pracy



Korzystanie z opieki nad dziećmi i edukacji

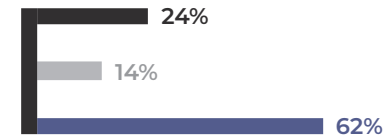
W kwietniu większość dzieci poniżej 7 lat, które były pod opieką badanych uzyskujących nr PESEL w Szczecinie (62%), uczęszczała bezpłatnie do żłobków lub przedszkoli. Blisko jedna czwarta respondentów mających dzieci w tym wieku (24%) nie posłała ich do żadnej z tych placówek, a 14% przyznało, że ich dzieci uczęszczały do żłobków lub przedszkoli, za które musieli płacić.

Biorąc pod uwagę dzieci w młodszym wieku szkolnym (7–14 lat) należy dodać, że niemal połowa z nich (49%) chodziła do polskiej szkoły i uczyła się jednocześnie w szkole ukraińskiej, przez Internet, jedna czwarta (24%) uczęszcza wyłącznie do polskiej szkoły, a 12% uczyło się tylko

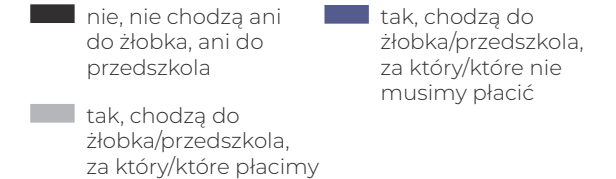
w szkole ukraińskiej przez Internet. 16% badanych deklарowało, że ich dzieci w młodszym wieku szkolnym nie uczyły się ani w polskiej, ani w ukraińskiej szkole.

Dość podobnie przedstawiała się sytuacja w przypadku dzieci w starszym wieku szkolnym (15–18 lat). Czterech na dziesięciu pytanym (39%) przyznało, że ich dzieci chodzą do polskiej szkoły i uczą się jednocześnie w szkole ukraińskiej, poprzez zajęcia internetowe. Niemal jedna trzecia (31%) uczęszczała wyłącznie do polskiej szkoły, a 14% dzieci pytanym uchodźców uczyło się tylko w szkole ukraińskiej przez Internet. Dzieci 17% respondentów nie uczyły się w żadnej ze szkół.

Czy Pana/Pani dzieci, które nie ukończyły 7 lat, chodzą do żłobka/przedszkola w Polsce?

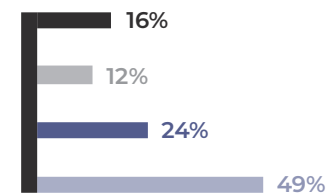


n=104 (rodzice/opiekunowie dzieci w wieku poniżej 7 lat), pytanie wielokrotnego wyboru



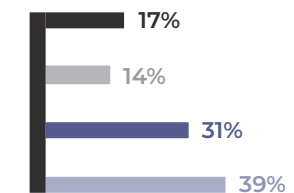
Czy Pana/Pani dzieci, w wieku 7–14 lat, chodzą do szkoły?

n=103 (rodzice/opiekunowie dzieci w wieku 7–14 lat), pytanie wielokrotnego wyboru



Czy Pana/Pani dzieci, w wieku 15–18 lat, chodzą do szkoły?

n=95 (rodzice/opiekunowie dzieci w wieku 15–18 lat), pytanie wielokrotnego wyboru

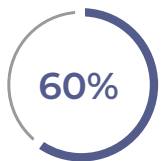




Pomoc uchodźcom z Ukrainy

Uchodźcy z Ukrainy otrzymujący nr PESEL w Szczecinie najczęściej korzystali z bezpłatnej żywności (60%). Równie często korzystano z bezpłatnych przejazdów samochodami osób prywatnych co z bezpłatnej odzieży czy obuwia (odpowiednio 41% i 40%). Ponad jedna trzecia badanych (34%) zrobiła użytek z bezpłatnego transportu kolejowego lub autobusowego, 16% z noclegu w punkcie pomocy zbiorowej, po 13% z bezpłatnych usług medycznych i noclegu w punkcie recepcyjnym, a 12% z bezpłatnych porad psychologicznych.

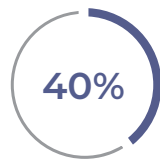
Łącznie 83% badanych uchodźców deklarowało, że od czasu przybycia do Polski, otrzymało różnego rodzaju pomoc od osób prywatnych, przy czym 46% odpowiedziało, że była ona częsta. Dziewięciu na dziesięciu pytanym (90%) dobrze ocenia niesioną pomoc, w tym ponad połowa (51%) uważa ją za bardzo przydatną i odpowiednią do potrzeb.



bezpłatnej żywności



bezpłatnych przejazdów samochodami należącymi do osób prywatnych



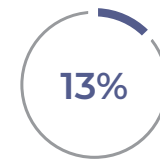
bezpłatnej odzieży/obuwia



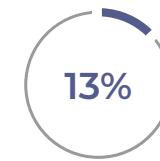
bezpłatnego transportu kolejowego/autobusowego



noclegu w punkcie zbiorowej pomocy



bezpłatnych usług / porad medycznych

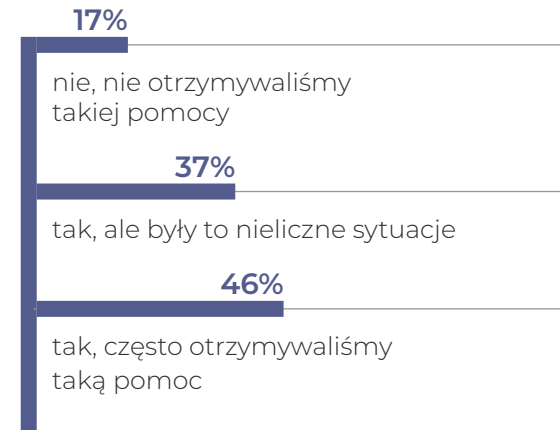


noclegu w punkcie recepcyjnym



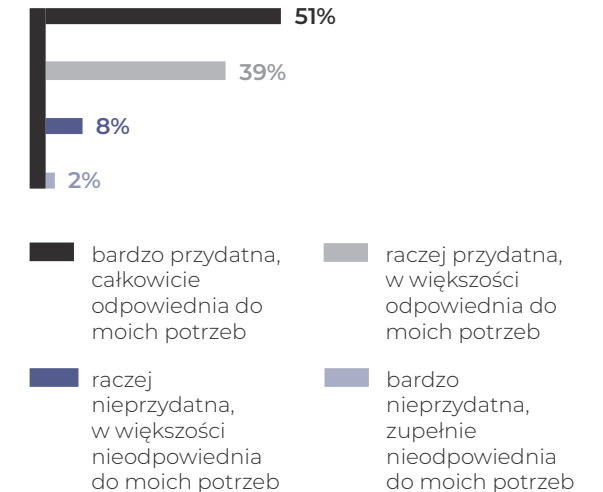
bezpłatnych porad psychologicznych

Czy od czasu przybycia do Polski, Pan/Pani lub osoby z Pana/Pani rodziny, otrzymały różnego rodzaju pomoc od osób prywatnych?



Z jakich form pomocy korzystał/korzystała Pan/Pani od czasu przybycia do Polski?

Proszę powiedzieć, jak ogólnie ocenia Pan/Pani pomoc, którą otrzymał/otrzymała Pan/Pani od czasu przybycia do Polski? W jakim stopniu była ona przydatna, odpowiednia do Pana/Pani potrzeb?





Źródła informacji o dostępnej pomocy

Połowa respondentów (49%) wykorzystuje kontakty ze znajomymi Ukraińcami w celu uzyskania informacji o pomocy w miejscowości, w której zamieszkuje. Pomocnymi źródłami informacji są również media społecznościowe w języku ukraińskim oraz kontakty ze znajomymi Polakami (po 32%). Jedna piąta badanych (20%) czerpie wiedzę z polskich mediów, a 14% z mediów

społecznościowych w języku polskim. Po 8% o pomocy dowiaduje się z infolinii, od polskich organizacji pozarządowych oraz ulotek i plakatów.

Zdecydowana większość badanych (92%) czuje się dobrze poinformowana o pomocy, którą może uzyskać w obecnym miejscu zamieszkania.

49%

w kwietniu 2022 r. głównym źródłem informacji o możliwości uzyskania pomocy w Szczecinie były dla badanych kontakty ze znajomymi Ukraińcami

N~264 (wszyscy badani)

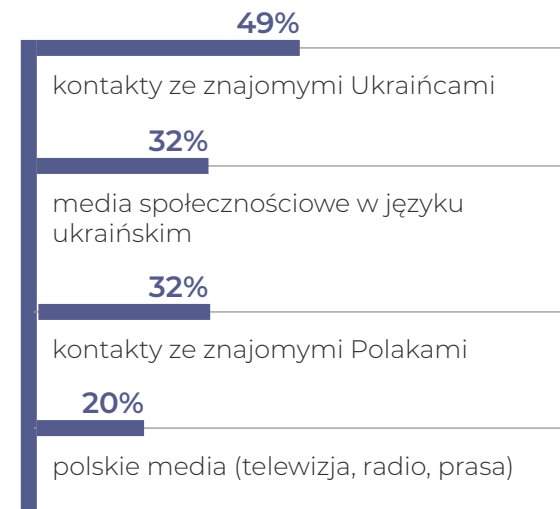
Czy czuje się Pan/Pani dobrze poinformowany/poinformowana o pomocy, jaką może Pan/Pani uzyskać w miejscowości, w której Pan/Pani obecnie mieszka?



% odp. **TAK**
(suma „zdecydowanie tak” i „raczej tak”)

Skąd głównie dowiaduje się Pan/Pani o pomocy, którą może Pan/Pani uzyskać w miejscowości, w której Pan/Pani obecnie mieszka?

pytanie wielokrotnego wyboru





Główne potrzeby i obawy uchodźców

Badani uchodźcy z Ukrainy jako najważniejsze wsparcie potrzebne w obecnej sytuacji życia w Polsce najczęściej wskazywali pomoc w znalezieniu pracy (39%). Istotne okazuje się również wsparcie w znalezieniu mieszkania (28%) oraz pomoc rzeczowa w postaci ubrań, leków czy jedzenia (24%). Spośród innych najważniejszych form pomocy wymieniano również opiekę medyczną (4%). Pomoc w znalezieniu pracy dominowała również jako drugi najważniejszy aspekt w obecnej sytuacji życiowej (30%), na kolejnym miejscu znalazły się opieka medyczna (19%), pomoc w znalezieniu mieszkania (17%), pomoc rzeczowa w postaci ubrań, leków

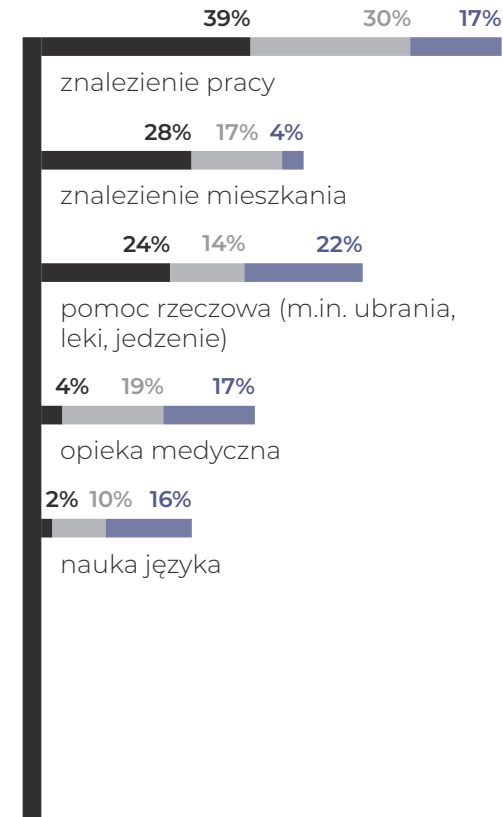
czy jedzenia (14%), a także pomoc w nauce języka (10%).

Uchodźcy mieszkający w Polsce najbardziej obawiają się utraty obecnego lokum (44%) oraz pogorszenia sytuacji materialnej (39%). Jedna trzecia (32%) boi się choroby lub pogorszenia stanu zdrowia. Niemal równie często uchodźcy obawiają się niemożności znalezienia pracy lub utraty obecnej pracy co problemów związanych z brakiem znajomości języka (odpowiednio 24% i 22%). Co piątego pytanego (19%) niepokoją problemy związane z edukacją i wychowaniem dzieci.

- najważniejsza pomoc n=192
- druga w kolejności najważniejsza pomoc n=96
- trzecia w kolejności najważniejsza pomoc n=29

Jaka pomoc i wsparcie są Panu/Pani najbardziej potrzebne w obecnej sytuacji życia w Polsce?

główne formy pomocy i wsparcia, które uzyskały min. 3% wskazań



Czego Pan/Pani się najbardziej obawia mieszkając w Polsce?

n=264, pytanie wielokrotnego wyboru



* wyniki dla n < 60 należy traktować z dużą ostrożnością



Ocena relacji z Polakami

65% badanych otrzymujących nr PESEL w Szczecinie wskazało, że spotkało się z niechęcią lub brakiem życzliwości ze strony Polaków, przy czym 27% pytanych często doświadczało tego typu sytuacji, a zdaniem 38% były one nieliczne. 35% uchodźców podkreśliło, że nie spotkało się z żadną niechęcią ze strony Polaków.

81% badanych ma zaufanie do nieznajomych Polaków, których spotyka obecnie, z czego 35% osób zdecydowanie ma zaufanie, a 46% raczej ma zaufanie.

Na koniec kwietnia 2022 r.

35%

badanych nie spotkało się z niechęcią ze strony Polaków

Czy ogólnie ma Pan/Pani zaufanie do nieznajomych Polaków, których spotyka Pan/Pani obecnie?

81%

% odp. **MAM ZAUFANIE**
(suma „zdecydowanie mam zaufanie” i „raczej mam zaufanie”)

Czy w czasie pobytu w Polsce Pan/Pani lub Pana/Pani najbliżsi spotkali się z niechęcią, brakiem życzliwości ze strony Polaków?

27%

tak, często spotykaliśmy się z takimi reakcjami

38%

tak, ale były to nieliczne sytuacje

35%

nie, w zasadzie nie spotkaliśmy się z takimi reakcjami



Plany na przyszłość

68% badanych uchodźców, pytanych w kwietniu, po zakończeniu działań wojennych planowało wrócić do Ukrainy, z czego 38% chciało wrócić od razu po zakończeniu konfliktu, zaś 30% po kilku miesiącach. 14% badanych zamierzało zostać w Polsce przynajmniej przez rok. Najmniej osób spośród uchodźców otrzymujących nr PESEL w Szczecinie (7%) planowało wyjechać z Polski do innego kraju.

Blisko siedmiu na dziesięciu pytanych (68%) chciało w najbliższym czasie zmienić miejsce zamieszkania. 31% szukało lokum w miejscowości, w której obecnie mieszkało, a 20% w innej miejscowości w Polsce. 17% badanych zamierzało znaleźć mieszkania poza granicami naszego kraju.

N~264 (wszyscy badani)

Na koniec kwietnia 2022 r.

38%

uchodźców planowało wrócić do Ukrainy od razu po wojnie

30%

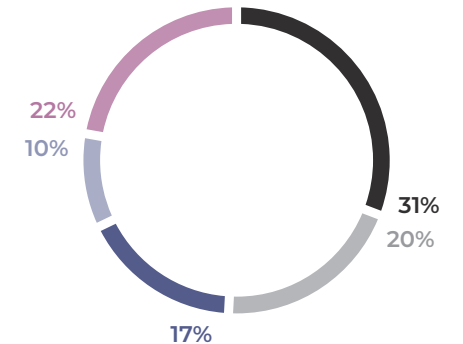
uchodźców chciało odczekać kilka miesięcy


Czy po zakończeniu działań wojennych w Ukrainie zamierza Pan/Pani...?



Czy w najbliższym czasie zamierza Pan/Pani zamieszkać w innym mieszkaniu/lokum?

- tak, w miejscowości, w której mieszkam obecnie
- tak, w innej miejscowości w Polsce
- tak, poza Polską
- nie, nie zamierzam zamieszkać w innym mieszkaniu/lokum
- trudno powiedzieć





Wyniki dla miast
Warszawa



Profil uchodźców z Ukrainy ubiegających się o nadanie nr PESEL w Warszawie

Uchodźcy z Ukrainy, którzy w kwietniu starali się o nadanie nr PESEL w Warszawie, to głównie kobiety (91%), najczęściej w wieku do 44 lat (65%). 29% badanych znało język polski w stopniu podstawowym, z kolei 59% respondentów w ogóle nie umiało posługiwać się naszym językiem. Średnio


zaawansowany poziom znajomości języka reprezentowało 10% odpowiadających, a biegle mówiło w nim zaledwie 2% badanych. Pytani uchodźcy charakteryzowali się najczęściej wykształceniem wyższym (44%) i średnim (34%).

N~494 (wszyscy badani)

Płeć



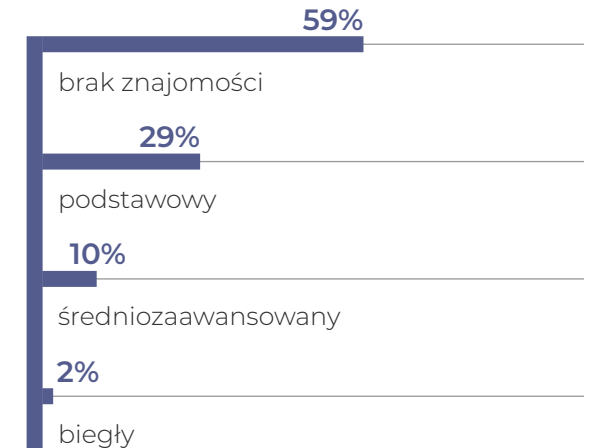
Wiek



Wykształcenie



Stopień znajomości języka polskiego





Pochodzenie

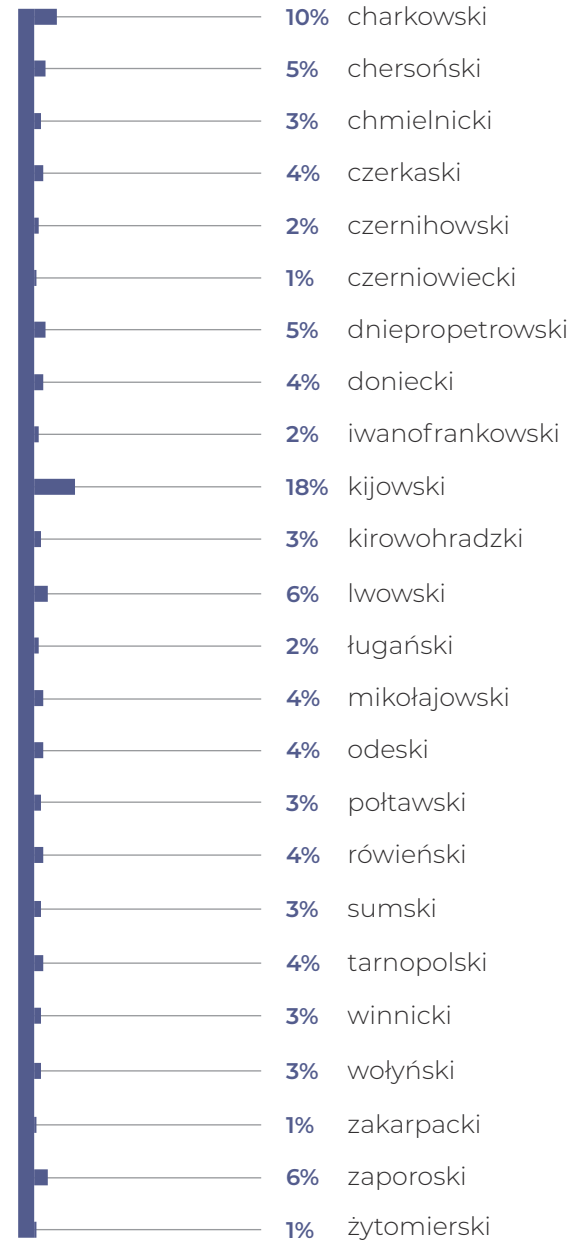
W Warszawie nr PESEL otrzymało najwięcej badanych pochodzących z obwodu kijowskiego (18%) oraz charkowskiego (10%).

Analiza wyników w podziale na regiony zamieszkania w Ukrainie pokazała, że największy odsetek uchodźców pochodzi z regionu centralnego (29%), natomiast jedna czwarta osób (25%) przyjechała z regionu południowo-wschodniego, a jedna piąta (21%) z północno-wschodniego.

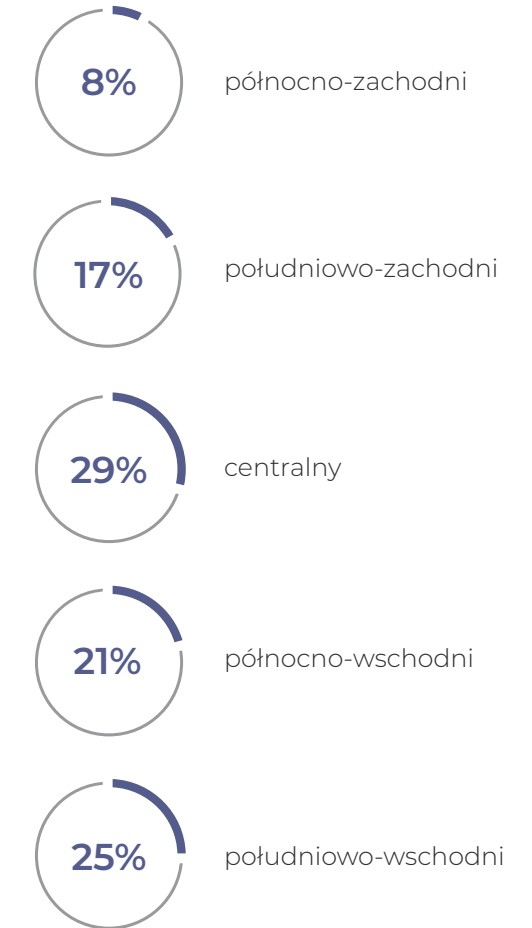
W Warszawie nr PESEL otrzymało najwięcej badanych pochodzących z obwodów:

18%	kijowskiego
10%	charkowskiego

Gdzie przed przyjazdem do Polski mieszkał/mieszkała Pan/Pani na stałe w Ukrainie, w którym obwodzie?



Region zamieszkania w Ukrainie





Przyjazd do Polski

Uchodźcy z Ukrainy, którzy otrzymali nr PESEL w Warszawie najczęściej przyjeżdżali do Polski ze swoimi niepełnoletnimi dziećmi (51%). Rodzice mający dzieci do lat 6 przybywali średnio z 1 dzieckiem. Inna tendencja dotyczyła rodziców dzieci w wieku 7-17 lat – średnio towarzyszyło im 2 dzieci od 7 do 17 lat. 18% badanych przyjechało do Polski w pojedynkę.

51%

badanych przyjechało do Polski z niepełnoletnimi dziećmi

Największą grupę badanych do końca kwietnia w Warszawie stanowiły osoby, które przyjechały do Polski pomiędzy 1 a 15 marca 2022 r. Łącznie do 15 marca do Polski przybyło 61% badanych.

44%

na koniec kwietnia 2022 r. wśród starających się o PESEL w Warszawie przeważały osoby, które przybyły do Polski w pierwszej połowie marca

Z kim przyjechał/przyjechała Pan/Pani do Polski?

pytanie wielokrotnego wyboru

51%

z moim niepełnoletnim (poniżej 18 roku życia) dzieckiem/dziećmi

1,2 | średnia liczba dzieci do 6 lat

1,5 | średnia liczba dzieci w wieku 7-17 lat

18%

przyjechałam/em sam/sama

16%

z innym członkiem/członkami rodziny

12%

z moim mężem/żoną/partnerem/partnerką

11%

z moim pełnoletnim dzieckiem/dziećmi

11%

z moim rodzicem/rodzicami

5%

z moim znajomym/znajomymi

2%

z innymi osobami

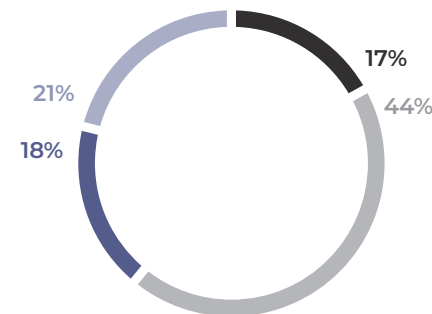
Kiedy przyjechał/przyjechała Pan/Pani do Polski?

■ pomiędzy 24 a 28 lutego 2022 r.

■ pomiędzy 16 a 31 marca 2022 r.

■ pomiędzy 1 a 15 marca 2022 r.

■ 1 kwietnia 2022 r. lub później





Miejsce zamieszkania i sytuacja mieszkaniowa

Uchodźcy z Ukrainy, którzy w kwietniu otrzymali nr PESEL w Warszawie, mieszkali najczęściej w mieszkaniach Polaków, osób prywatnych, razem z gospodarzami (25%) oraz bez gospodarzy (20%). Prawie wszyscy obywatele Ukrainy, którzy składali wnioski o nadanie nr PESEL w Warszawie, jednocześnie w niej zamieszkiwali.

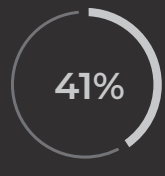
Połowie obywateli Ukrainy z Warszawy (50%) w znalezieniu mieszkania przed przyjazdem do Polski pomagali znajomi z Ukrainy mieszkający w Polsce, zaś 14% respondentów korzystało z pomocy zarówno nieznajomych Polaków, jak i znajomych z Polski (po 14%). 41% badanych uchodźców z Ukrainy deklarowało, że płaci za mieszkanie, w którym obecnie mieszka.

Czy obecnie mieszka Pan/Pani w mieście, w którym składa Pan/Pani dziś wniosek o nadanie nr PESEL?



TAK

Czy płaci Pan/Pani za mieszkanie/lokum, w którym Pan/Pani obecnie mieszka?

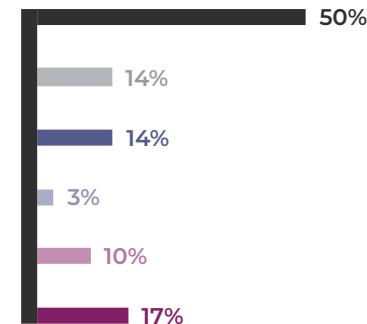



TAK

N~494 (wszyscy badani)

Czy przed przyjazdem do Polski ktoś Panu/Pani pomógł w znalezieniu mieszkania/lokum, w którym Pan/Pani obecnie mieszka?

pytanie wielokrotnego wyboru



Gdzie Pan/Pani obecnie mieszka?





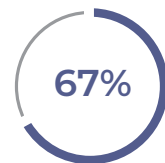
Sytuacja finansowa

Badani obywatele Ukrainy najczęściej utrzymywali się z własnych dochodów lub oszczędności (67%). W następnej kolejności badani wskazywali pomoc od polskich władz (16%), od rodziny mieszkającej w Polsce (15%) i pieniądze otrzymywane z innych źródeł (14%). Co dziesiąty respondent korzystał z pieniędzy uzyskanych od Polaków oraz organizacji pomocowych (po 8%).

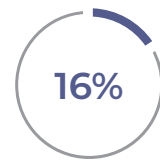
Większość badanych wskazało, że żyje skromnie i musi na co dzień bardzo oszczędnie gospodarować finansami (67%). 16% uchodźców z Ukrainy żyło na średnim poziomie, wystarczało im na co dzień, ale musieli oszczędzać. Co dziesiąty obywatel Ukrainy (10%) deklarował, że wystarcza mu na wiele bez specjalnego oszczędzania. Z kolei 7% badanych określiło swój poziom życia jako biedny, nie wystarczało im nawet na podstawowe potrzeby.

Jakie są Pana/Pani obecne źródła utrzymania, z czego się Pan/Pani utrzymuje?

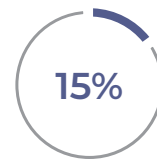
pytanie wielokrotnego wyboru



własne dochody/
oszczędności



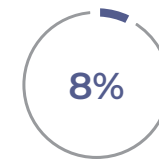
pieniądze od
polskich władz



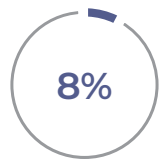
pieniądze od
rodziny mieszkającej
w Polsce



pieniądze
z innych źródeł



pieniądze
od Polaków



pieniądze od
organizacji
pomocowych

N~494 (wszyscy badani)

Które z wymienionych określeń najlepiej charakteryzuje obecną sytuację Pana/Pani i osób, które przyjechały z Panem/Panią do Polski?



7%

żyję/żyjemy bardzo biednie – nie starcza mi/nam nawet na podstawowe potrzeby

67%

żyję/żyjemy skromnie – muszę/musimy na co dzień bardzo oszczędnie gospodarować

16%

żyję/żyjemy średnio – wystarcza mi/nam na codzienne potrzeby, ale musimy oszczędzać na poważniejsze wydatki

10%

żyję/żyjemy dobrze – wystarcza mi/nam na wiele bez specjalnego oszczędzania



Sytuacja zawodowa

Największa grupa obywateli Ukrainy, którzy w analizowanym okresie otrzymali nr PESEL w Warszawie (35%), nie pracowała, ale szukała pracy niekoniecznie zgodnej z ich kwalifikacjami i wykształceniem. 19% osób szukało pracy zgodnej ze swoimi kwalifikacjami i zdobytym wykształceniem, a 18% było bezrobotnych i nie poszukiwało pracy. Analiza danych pokazuje, że zaledwie 17% respondentów pracowało dla pracodawców z Polski.

Największy odsetek badanych (27%) przed wyjazdem z Ukrainy pracował na stanowiskach kierowniczych lub jako specjaliści z wyższym wykształceniem, a 14% odpowiadających pracowało jako robotnicy. Niewiele mniej osób przyznało, że przed wyjazdem pracowało na własny rachunek albo posiadało status emeryta lub rencisty (po 13%).

27%

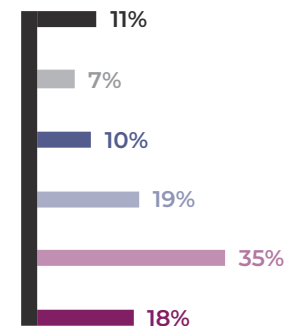
w kwietniu 2022 r. największą grupę zawodową wśród badanych w Warszawie stanowiła kadra kierownicza / specjaliści z wyższym wykształceniem

N~494 (wszyscy badani)

Jaka była Pana/Pani sytuacja zawodowa przed wyjazdem z Ukrainy?



Czy obecnie pracuje Pan/Pani zawodowo?



- tak, pracuję zdalnie dla pracodawcy z Ukrainy / dalej prowadzę swoją działalność gospodarczą
- tak, pracuję dla pracodawcy z Polski, ale w innym zawodzie niż w Ukrainie
- tak, pracuję dla pracodawcy z Polski w tym samym lub podobnym zawodzie co w Ukrainie
- nie, nie pracuję, ale szukam pracy zgodnej z moimi kwalifikacjami i wykształceniem
- nie, nie pracuję, ale szukam pracy niekoniecznie zgodnej z moimi kwalifikacjami i wykształceniem
- nie, nie pracuję i nie szukam pracy



Korzystanie z opieki nad dziećmi i edukacji

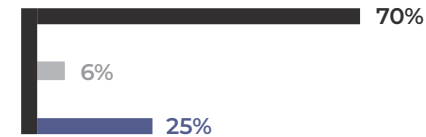
W kwietniu zdecydowana większość dzieci poniżej 7 lat, które były pod opieką badanych uzyskujących nr PESEL w Warszawie (70%), nie uczęszczała do żłobków, ani przedszkoli. Co czwarty respondent (25%) mający dzieci w tym wieku przyznał, że posłał je do płatnych placówek, a 6% badanych odpowiedziało, że chodzą one do żłobków lub przedszkoli, za które badani nie muszą płacić.

Biorąc pod uwagę dzieci w młodszym wieku szkolnym (7–14 lat) należy dodać, że czworo na dziesięcioro z nich (43%) nie chodziło do polskiej szkoły, ale uczyło się tylko w szkole ukraińskiej przez Internet. Jedna piąta (21%) uczęszczała wyłącznie do polskiej szkoły, a 19% uczyło się jednocześnie w polskiej

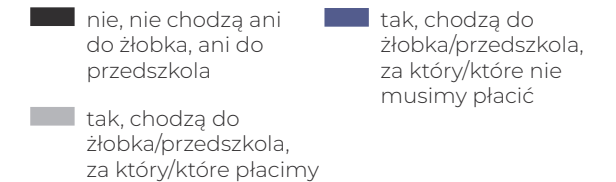
i ukraińskiej szkole. Według 18% badanych, ich dzieci w młodszym wieku szkolnym nie uczyły się ani w polskiej, ani w ukraińskiej szkole.

Sytuacja była nieco inna w przypadku dzieci w starszym wieku szkolnym (15–18 lat). Blisko połowa badanych (48%) przyznała, że ich dzieci w tym wieku uczyły się tylko w szkole ukraińskiej przez Internet, a co trzecia osoba (34%) wskazywała, że ich dzieci nie uczęszczały do żadnej ze szkół. Dzieci 11% respondentów uczyły się tylko w szkole ukraińskiej za pośrednictwem Internetu. W przypadku tej grupy wiekowej najniższy odsetek (7%) dotyczył uczniów, którzy chodzili tylko do polskiej szkoły.

Czy Pana/Pani dzieci, które nie ukończyły 7 lat, chodzą do żłobka/przedszkola w Polsce?

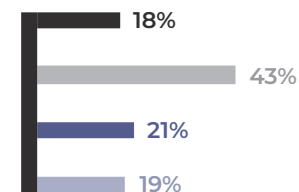


n=190 (rodzice/opiekunowie dzieci w wieku poniżej 7 lat), pytanie wielokrotnego wyboru



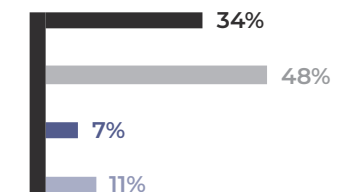
Czy Pana/Pani dzieci, w wieku 7–14 lat, chodzą do szkoły?

n=209 (rodzice/opiekunowie dzieci w wieku 7–14 lat), pytanie wielokrotnego wyboru



Czy Pana/Pani dzieci, w wieku 15–18 lat, chodzą do szkoły?

n=106 (rodzice/opiekunowie dzieci w wieku 15–18 lat), pytanie wielokrotnego wyboru





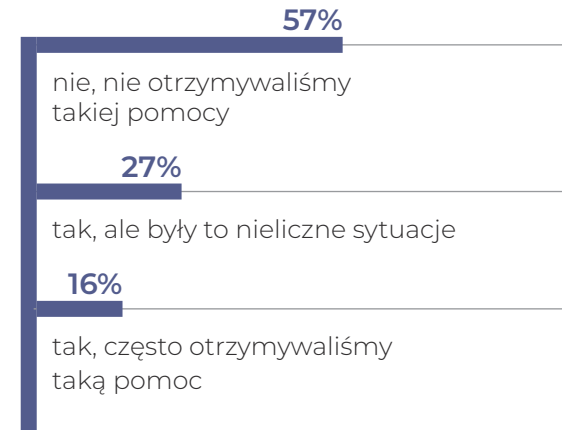
Pomoc uchodźcom z Ukrainy

Uchodźcy z Ukrainy otrzymujący nr PESEL w Warszawie najczęściej korzystali z bezpłatnego transportu kolejowego lub autobusowego (78%). Czterech na dziesięciu badanych (40%) korzystało z bezpłatnej żywności, a co trzeci (33%) z bezpłatnej odzieży lub obuwia. Respondenci często korzystali również z bezpłatnych porad medycznych (25%), noclegu w punkcie recepcyjnym (10%) oraz punkcie zbiorowej pomocy (8%), bezpłatnych przejazdów samochodami należącymi do osób

prywatnych (7%), a także bezpłatnych porad psychologicznych (6%).

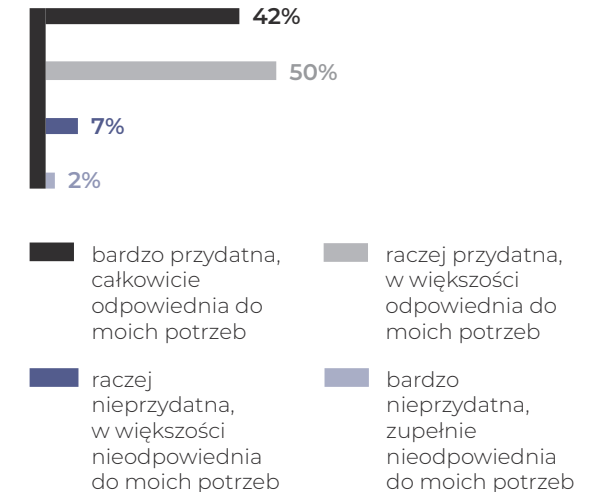
Ponad połowa badanych uchodźców (57%) deklaruje, że od czasu przybycia do Polski, nie otrzymała żadnej pomocy od osób prywatnych. Blisko trzech na dziesięciu badanych (27%) przyznało, że taką pomoc otrzymało, podkreślając, że były to nieliczne sytuacje. Mimo to 92% badanych określa pomoc, którą otrzymało od czasu przybycia do Polski, jako przydatną.

Czy od czasu przybycia do Polski, Pan/Pani lub osoby z Pana/Pani rodziny, otrzymały różnego rodzaju pomoc od osób prywatnych?

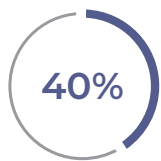


Z jakich form pomocy korzystał/korzystała Pan/Pani od czasu przybycia do Polski?

Proszę powiedzieć, jak ogólnie ocenia Pan/Pani pomoc, którą otrzymał/otrzymała Pan/Pani od czasu przybycia do Polski? W jakim stopniu była ona przydatna, odpowiednia do Pana/Pani potrzeb?



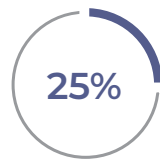
bezpłatnego transportu kolejowego/autobusowego



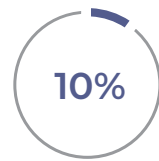
bezpłatnej żywności



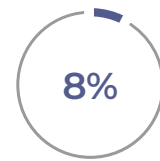
bezpłatnej odzieży/obuwia



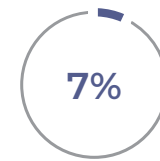
bezpłatnych usług / porad medycznych



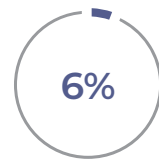
noclegu w punkcie recepcyjnym



noclegu w punkcie zbiorowej pomocy



bezpłatnych przejazdów samochodami należącymi do osób prywatnych



bezpłatnych porad psychologicznych



Źródła informacji o dostępnej pomocy

Zdecydowanie większa część respondentów w celu uzyskania informacji o pomocy w miejscowości, w której obecnie mieszka, kontaktuje się ze znajomymi Ukraińcami (53%) albo wykorzystuje media społecznościowe w języku ukraińskim (42%). Co czwarty badany (24%) wykorzystuje w tym celu również swoje znajomości z Polakami,

a co piąty (19%) korzysta z pomocy polskich organizacji pozarządowych.

Większość badanych (63%) czuje się dobrze poinformowana o pomocy, którą może uzyskać w miejscowości, w której obecnie mieszka.

53%

w kwietniu 2022 r. głównym źródłem informacji o możliwości uzyskania pomocy w Warszawie były dla badanych kontakty ze znajomymi Ukraińcami

N~494 (wszyscy badani)

Czy czuje się Pan/Pani dobrze poinformowany/poinformowana o pomocy, jaką może Pan/Pani uzyskać w miejscowości, w której Pan/Pani obecnie mieszka?



% odp. **TAK**
(suma „zdecydowanie tak” i „raczej tak”)

Skąd głównie dowiaduje się Pan/Pani o pomocy, którą może Pan/Pani uzyskać w miejscowości, w której Pan/Pani obecnie mieszka?

pytanie wielokrotnego wyboru





Główne potrzeby i obawy uchodźców

Badani uchodźcy z Ukrainy jako najważniejsze wsparcie potrzebne w obecnej sytuacji życia w Polsce najczęściej wskazywali znalezienie mieszkania (28%). Spośród innych najważniejszych form pomocy wymieniano również znalezienie pracy (25%) oraz pomoc rzeczową (17%). Z kolei jako drugą najważniejszą w kolejności pomoc najczęściej wymieniano znalezienie pracy (28%). Na trzecim

miejscu pojawiało się najczęściej znalezienie szkoły, przedszkola czy studiów (16%).

Uchodźcy mieszkający w Polsce najbardziej obawiają się pogorszenia stanu zdrowia (55%) oraz sytuacji materialnej (48%). Blisko czterech na dziesięciu uchodźców (37%) obawia się problemów związanych z utratą miejsca zamieszkania, a 31% utraty obecnej pracy.

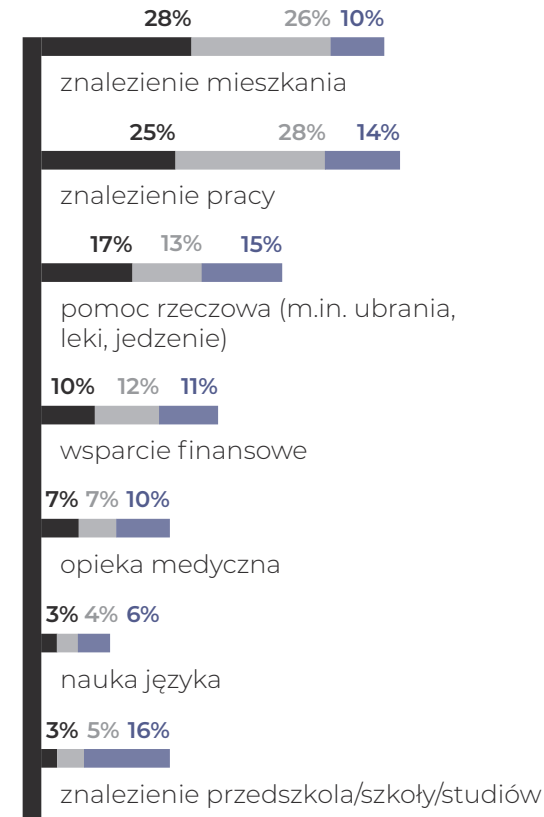
Czego Pan/Pani się najbardziej obawia mieszkając w Polsce?

n=475, pytanie wielokrotnego wyboru

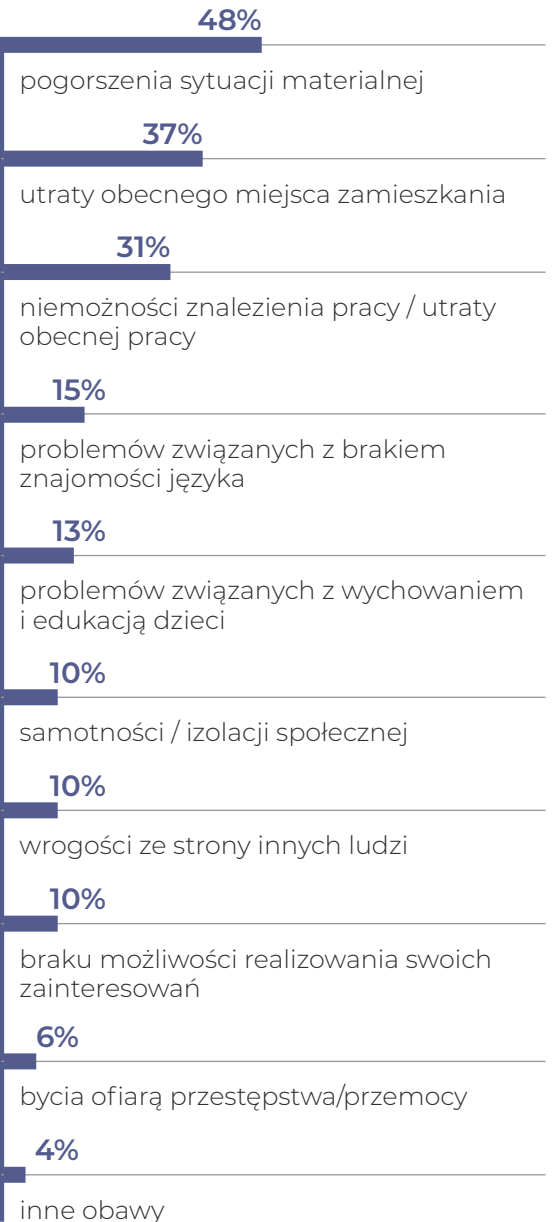
- najważniejsza pomoc n=354
- druga w kolejności najważniejsza pomoc n=226
- trzecia w kolejności najważniejsza pomoc n=112

Jaka pomoc i wsparcie są Panu/Pani najbardziej potrzebne w obecnej sytuacji życia w Polsce?

główne formy pomocy i wsparcia, które uzyskały min. 3% wskazań



55% choroby / pogorszenia stanu zdrowia





Ocena relacji z Polakami

Zdecydowana większość badanych otrzymujących nr PESEL w Warszawie (81%) wskazała, że nie spotkała się z niechęcią lub brakiem życzliwości ze strony Polaków, z kolei 16% zaznaczyło, że takie sytuacje miały miejsce, ale były to nieliczne. Zaledwie 3% respondentów uznało, że często spotyka się z negatywnymi reakcjami ze strony naszych rodaków.

84% badanych ma zaufanie do nieznajomych Polaków, których spotyka obecnie, z czego 21% osób zdecydowanie ma do nich zaufanie, a 62% raczej ma do nich zaufanie.

Na koniec kwietnia 2022 r.

81%

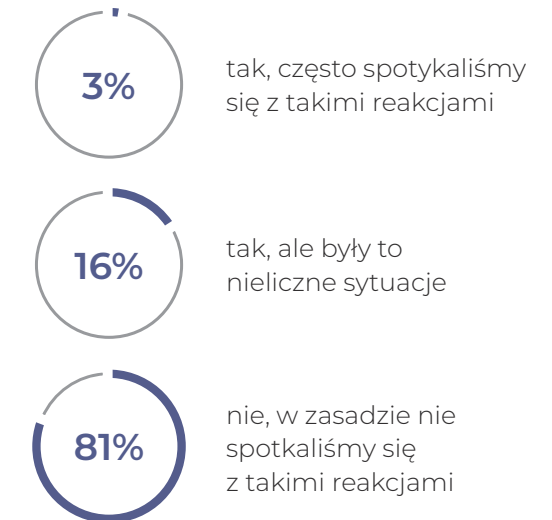
badanych nie spotkało się z niechęcią ze strony Polaków

Czy ogólnie ma Pan/Pani zaufanie do nieznajomych Polaków, których spotyka Pan/Pani obecnie?

84%

% odp. **MAM ZAUFANIE**
(suma „zdecydowanie mam zaufanie” i „raczej mam zaufanie”)

Czy w czasie pobytu w Polsce Pan/Pani lub Pana/Pani najbliżsi spotkali się z niechęcią, brakiem życzliwości ze strony Polaków?





Plany na przyszłość

60% badanych uchodźców, pytaných w kwietniu, po zakończeniu działań wojennych planowało wrócić do Ukrainy, z czego 43% chciało wrócić od razu po zakończeniu konfliktu, zaś 17% po kilku miesiącach. 13% badanych planowało zostać w Polsce przynajmniej przez rok. Najmniej osób spośród uchodźców otrzymujących nr PESEL w Warszawie (6%) planowało wyjechać z Polski do innego kraju.

Badani dość często nie potrafili określić swoich planów co do zmiany miejsca zamieszkania w najbliższym czasie (46%). Ci, którzy mieli jednak plany, najczęściej chcieli pozostać w mieście (24%).

Na koniec kwietnia 2022 r.

43%

uchodźców planowało wrócić do Ukrainy od razu po wojnie

17%

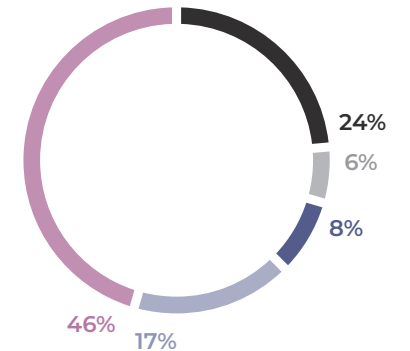
uchodźców chciało odczekać kilka miesięcy


Czy po zakończeniu działań wojennych w Ukrainie zamierza Pan/Pani...?



Czy w najbliższym czasie zamierza Pan/Pani zamieszkać w innym mieszkaniu/lokum?

- tak, w miejscowości, w której mieszkam obecnie
- tak, w innej miejscowości w Polsce
- tak, poza Polską
- nie, nie zamierzam zamieszkać w innym mieszkaniu/lokum
- trudno powiedzieć





Wyniki dla miast
Wrocław



Wrocław
miasto spotkań

Profil uchodźców z Ukrainy ubiegających się o nadanie nr PESEL we Wrocławiu

Uchodźcy z Ukrainy, którzy w kwietniu starali się o nadanie nr PESEL we Wrocławiu, to głównie kobiety (91%), najczęściej w wieku do 44 lat (63%). 57% respondentów nie znało w ogóle języka polskiego, a 28% znało go w stopniu podstawowym. Średnio zaawansowany

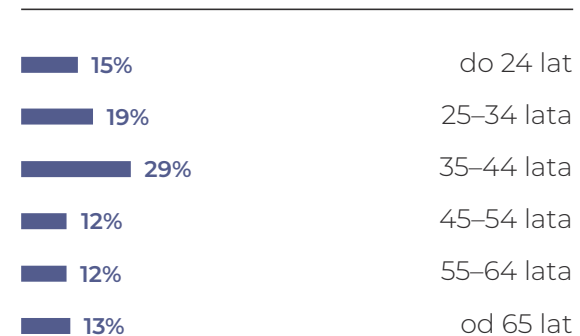
poziom znajomości języka reprezentowało 11% odpowiadających, a biegle w naszym języku mówiło 4% badanych. Badani uchodźcy charakteryzowali się najczęściej wykształceniem wyższym (48%) i średnim (33%).

N~400 (wszyscy badani)

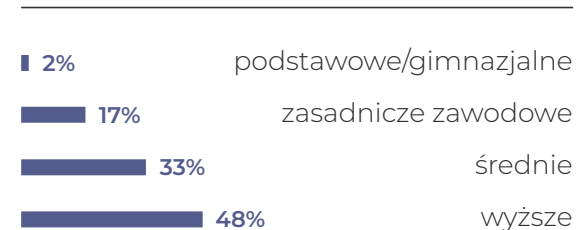
Płeć



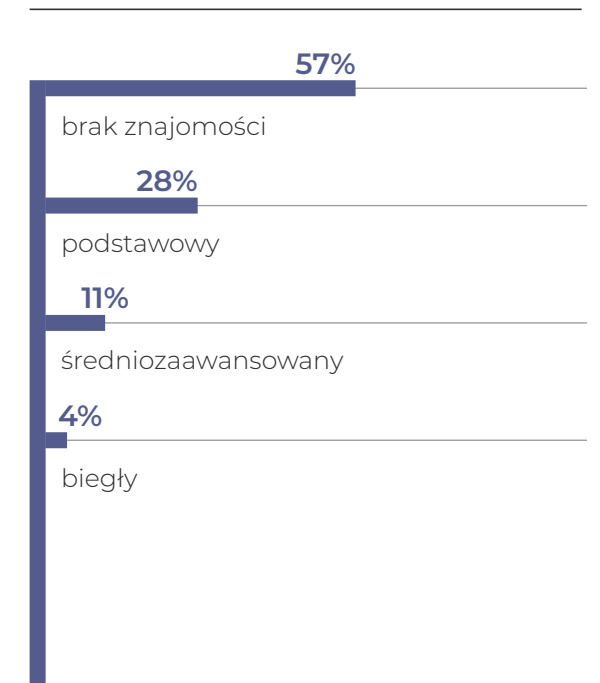
Wiek



Wykształcenie



Stopień znajomości języka polskiego





Wrocław
miasto spotkań

Pochodzenie

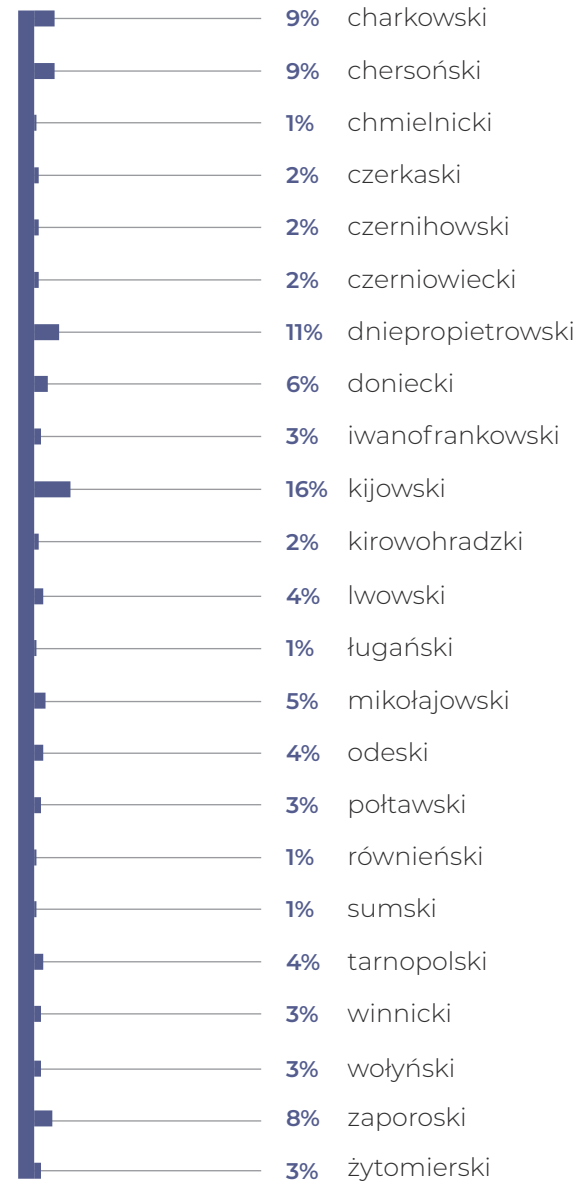
We Wrocławiu nr PESEL otrzymało najwięcej badanych pochodzących z obwodu kijowskiego (16%), dnipropropietrowskiego (11%), charkowskiego (9%) oraz chersońskiego (9%).

Analiza wyników w podziale na regiony zamieszkania w Ukrainie pokazała, że największy odsetek charakteryzuje uchodźców pochodzących z regionu południowo-wschodniego (37%). Badani licznie przyjeżdżali również z regionu centralnego (24%) i północno-wschodniego (21%).

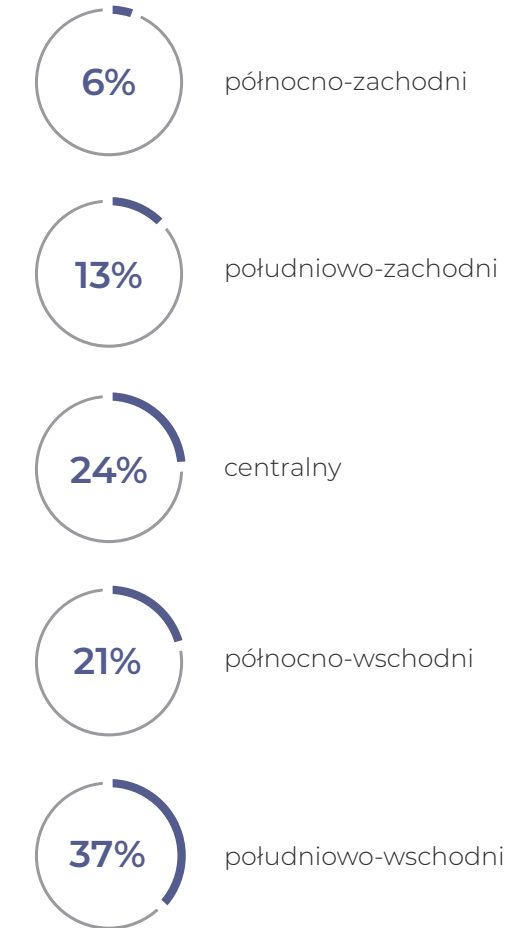
We Wrocławiu nr PESEL otrzymało najwięcej badanych pochodzących z obwodów:

16%	kijowskiego
11%	dnipropropietrowskiego
9%	charkowskiego
9%	chersońskiego

Gdzie przed przyjazdem do Polski mieszkał/mieszkała Pan/Pani na stałe w Ukrainie, w którym obwodzie?



Region zamieszkania w Ukrainie





Wrocław
miasto spotkań

Przyjazd do Polski

Uchodźcy z Ukrainy, którzy otrzymali nr PESEL we Wrocławiu, najczęściej przyjeżdżali do Polski ze swoimi niepełnoletnimi dziećmi (42%). Rodzice dzieci do lat 6 przybywali średnio z 1 dzieckiem w tym wieku. Podobnie sytuacja przedstawiała się wśród rodziców dzieci w wieku 7–17 lat. 23% badanych przyjechało do Polski w pojedynkę.

42%

badanych przyjechało do Polski z niepełnoletnimi dziećmi

N~400 (wszyscy badani)

Największą grupę badanych do końca kwietnia we Wrocławiu stanowiły osoby, które przyjechały do Polski pomiędzy 1 a 15 marca 2022 r. Łącznie do 15 marca do Polski przybyło 56% badanych.

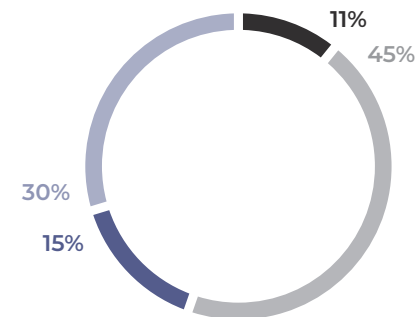
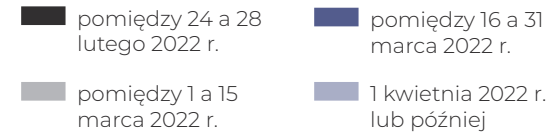
45%

na koniec kwietnia 2022 r. wśród starających się o PESEL we Wrocławiu przeważały osoby, które przybyły do Polski w pierwszej połowie marca

Z kim przyjechał/przyjechała Pan/Pani do Polski?

pytanie wielokrotnego wyboru

Kiedy przyjechał/przyjechała Pan/Pani do Polski?



42%

z moim niepełnoletnim (poniżej 18 roku życia) dzieckiem/dziećmi

1,0 | średnia liczba dzieci do 6 lat

1,3 | średnia liczba dzieci w wieku 7–17 lat

23%

przyjechałam/em sam/sama

14%

z innym członkiem/członkami rodziny

12%

z moim mężem/żoną/partnerem/partnerką

10%

z moim rodzicem/rodzicami

8%

z moim pełnoletnim dzieckiem/dziećmi

7%

z moim znajomym/znajomymi

2%

z innymi osobami



Wrocław

miasto spotkań

Miejsce zamieszkania i sytuacja mieszkaniowa

Uchodźcy z Ukrainy, którzy w kwietniu otrzymali nr PESEL we Wrocławiu, mieszkali najczęściej w mieszkaniach znajomych lub rodziny z Ukrainy razem z gospodarzami (41%), w samodzielnie wynajętych mieszkaniach (24%) lub w mieszkaniach Polaków, osób prywatnych, bez gospodarzy (12%). Niemal wszyscy obywatele Ukrainy, którzy składali wnioski o nadanie nr PESEL we Wrocławiu (98%), jednocześnie mieszkali w tym mieście.

52% obywateli Ukrainy z Wrocławia w znalezieniu mieszkania przed przyjazdem do Polski pomagali znajomi z Ukrainy mieszkający w Polsce. Dużo mniej respondentów skorzystało z pomocy innych osób (13%), znajomych Polaków (10%) oraz nieznajomych Polaków (5%). 55% badanych uchodźców z Ukrainy deklarowało, że płaci za mieszkanie, w którym obecnie mieszka.

Czy obecnie mieszka Pan/Pani w mieście, w którym składa Pan/Pani dziś wniosek o nadanie nr PESEL?



TAK

Czy płaci Pan/Pani za mieszkanie/lokum, w którym Pan/Pani obecnie mieszka?

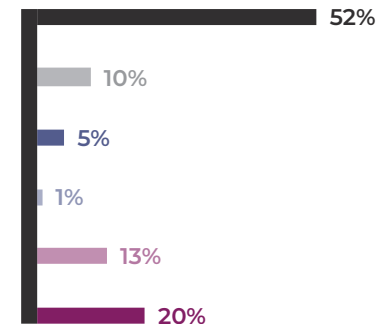



TAK

N~400 (wszyscy badani)

Czy przed przyjazdem do Polski ktoś Panu/Pani pomógł w znalezieniu mieszkania/lokum, w którym Pan/Pani obecnie mieszka?

pytanie wielokrotnego wyboru



Gdzie Pan/Pani obecnie mieszka?





Wrocław
miasto spotkań

Sytuacja finansowa

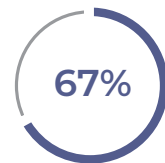
Badani obywatele Ukrainy najczęściej utrzymywali się z własnych dochodów lub oszczędności (67%), rzadziej z pieniędzy od rodziny mieszkającej w Polsce (23%) czy pieniędzy otrzymywanych z innych źródeł (12%).

Większość badanych (59%) wskazywała, że żyje skromnie i musi na co dzień bardzo oszczędnie gospodarować finansami. 25% uchodźców z Ukrainy żyło średnio, wystarczało im na codzienne potrzeby, ale musiało oszczędzać na poważniejsze wydatki. 11% respondentów wskazywało, że żyje bardzo biednie i nie starczało im funduszy na podstawowe potrzeby. Jedynie 5% badanych określało swój poziom życia jako dobry, który pozwalał na funkcjonowanie bez specjalnego oszczędzania.

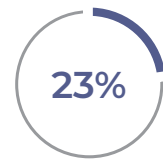
N~400 (wszyscy badani)

Jakie są Pana/Pani obecne źródła utrzymania, z czego się Pan/Pani utrzymuje?

pytanie wielokrotnego wyboru



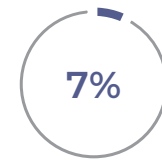
własne dochody/
oszczędności



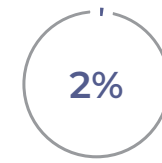
pieniądze od
rodziny mieszkającej
w Polsce



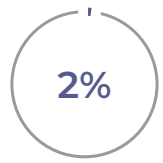
pieniądze
z innych źródeł



pieniądze od
polskich władz

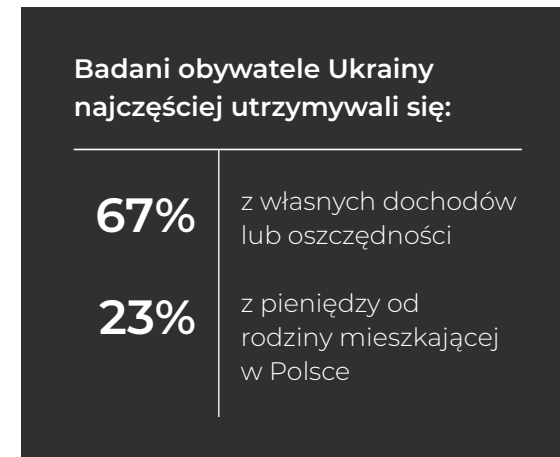


pieniądze
od Polaków



pieniądze od
organizacji
pomocowych

Które z wymienionych określeń najlepiej charakteryzuje obecną sytuację Pana/Pani i osób, które przyjechały z Panem/Panią do Polski?



11%

żyję/żyjemy bardzo biednie – nie starcza mi/nam nawet na podstawowe potrzeby

59%

żyję/żyjemy skromnie – muszę/musimy na co dzień bardzo oszczędnie gospodarować

25%

żyję/żyjemy średnio – wystarcza mi/nam na codzienne potrzeby, ale musimy oszczędzać na poważniejsze wydatki

5%

żyję/żyjemy dobrze – wystarcza mi/nam na wiele bez specjalnego oszczędzania



Wrocław
miasto spotkań

Sytuacja zawodowa

Największa grupa obywateli Ukrainy, którzy w analizowanym okresie otrzymali nr PESEL we Wrocławiu (36%), nie pracowała, ale szukała pracy niekoniecznie zgodnej ze swoimi kwalifikacjami i wykształceniem. 20% badanych nie pracowało i nie szukało pracy, natomiast 36% osób nie pracowało, ale szukało pracy zgodnej ze swoimi kwalifikacjami i zdobytym wykształceniem. Analiza danych pokazuje, że 16% respondentów pracowało dla pracodawców z Polski.

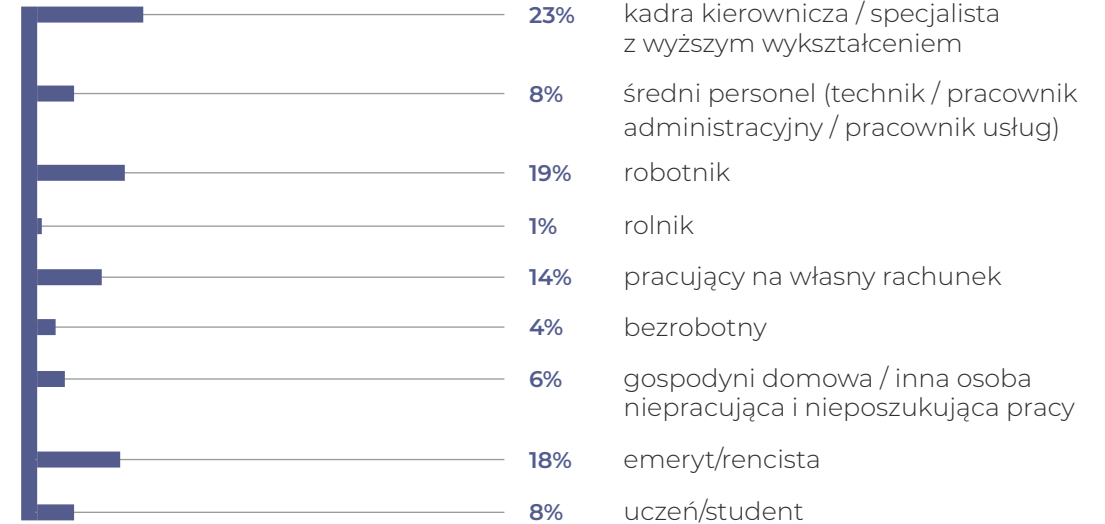
Największy odsetek badanych (23%) przed wyjazdem z Ukrainy pracował na stanowiskach kierowniczych lub jako specjaliści z wyższym wykształceniem, a 19% odpowiadających pracowało jako robotnicy. Wśród badanych 18% stanowili emeryci i renciści.

23%

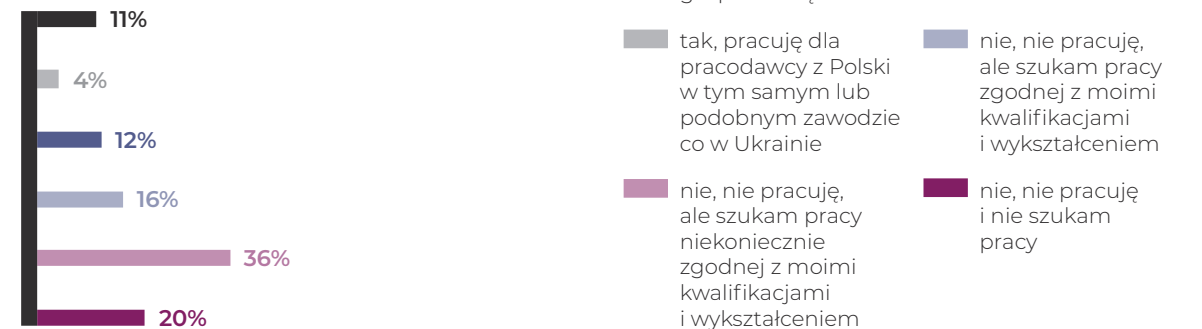
w kwietniu 2022 r. największą grupę zawodową wśród badanych we Wrocławiu stanowiła kadra kierownicza / specjaliści z wyższym wykształceniem

N~400 (wszyscy badani)

Jaka była Pana/Pani sytuacja zawodowa przed wyjazdem z Ukrainy?



Czy obecnie pracuje Pan/Pani zawodowo?





Wrocław
miasto spotkań

Korzystanie z opieki nad dziećmi i edukacji

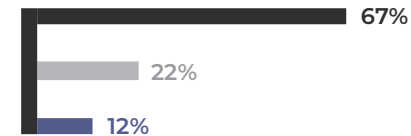
W kwietniu większość dzieci poniżej 7 lat, które były pod opieką badanych uzyskujących nr PESEL we Wrocławiu (67%), nie uczęszczała do żłobków, ani przedszkoli. 22% respondentów mających dzieci w tym wieku odpowiedziało, że chodzą one do żłobków lub przedszkoli za które badani muszą płacić, a 12% przyznało, że posłało dzieci do bezpłatnych placówek.

Biorąc pod uwagę dzieci w młodszym wieku szkolnym (7–14 lat) należy dodać, że 10% z nich chodziło do polskiej szkoły i jednocześnie uczyło się w szkole ukraińskiej (przez Internet). 24% badanych odpowiedziało, że ich dzieci chodziły wyłącznie do polskiej szkoły, a 33%, że uczyły się one tylko w szkole ukraińskiej

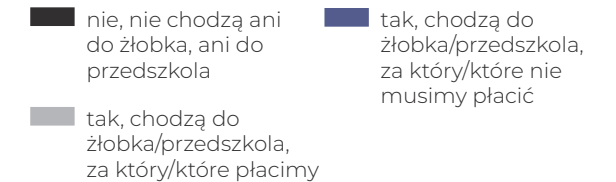
przez Internet. Według 34% respondentów, ich dzieci w młodszym wieku szkolnym nie uczyły się ani w polskiej, ani w ukraińskiej szkole.

Sytuacja była podobna w przypadku dzieci w starszym wieku szkolnym (15–18 lat). 20% badanych przyznało, że ich dzieci w tym wieku uczyły się tylko w szkole polskiej. Dzieci 31% respondentów uczyły się tylko w szkole ukraińskiej przez Internet, a 44% osób potwierdziło, że ich dzieci nie uczą się ani w polskiej, ani w ukraińskiej szkole. W przypadku tej grupy wiekowej najniższy odsetek dotyczył uczniów, którzy chodzili do polskiej szkoły, ale uczyli się też w szkole ukraińskiej poprzez zajęcia internetowe (6%).

Czy Pana/Pani dzieci, które nie ukończyły 7 lat, chodzą do żłobka/przedszkola w Polsce?

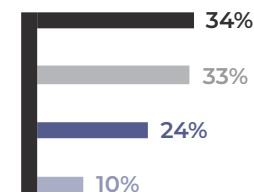


n=199 (rodzice/opiekunowie dzieci w wieku poniżej 7 lat), pytanie wielokrotnego wyboru



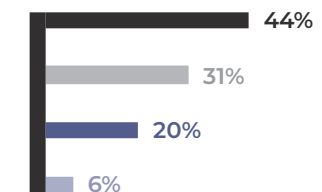
Czy Pana/Pani dzieci, w wieku 7–14 lat, chodzą do szkoły?

n=229 (rodzice/opiekunowie dzieci w wieku 7–14 lat), pytanie wielokrotnego wyboru



Czy Pana/Pani dzieci, w wieku 15–18 lat, chodzą do szkoły?

n=175 (rodzice/opiekunowie dzieci w wieku 15–18 lat), pytanie wielokrotnego wyboru





Wrocław
miasto spotkań

Pomoc uchodźcom z Ukrainy

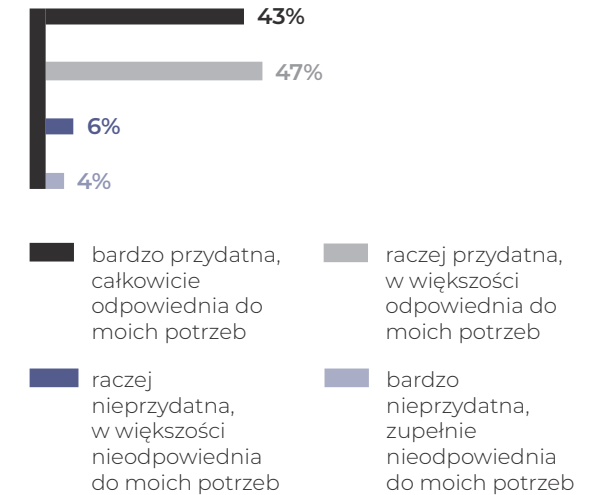
Uchodźcy z Ukrainy otrzymujący nr PESEL we Wrocławiu najczęściej korzystali z bezpłatnego transportu kolejowego lub autobusowego (74%). 31% respondentów korzystało z bezpłatnej żywności, a 20% z bezpłatnej odzieży i obuwia.

77% uchodźców deklarowało, że od czasu przybycia do Polski, nie otrzymało różnego rodzaju pomocy od osób prywatnych. Jedynie 7% badanych często otrzymywało tego rodzaju pomoc. 90% respondentów określało pomoc, którą otrzymało od czasu przybycia do Polski, jako przydatną, z czego 43% jako bardzo przydatną – całkowicie odpowiednią do ich potrzeb.

Czy od czasu przybycia do Polski, Pan/Pani lub osoby z Pana/Pani rodziny, otrzymały różnego rodzaju pomoc od osób prywatnych?



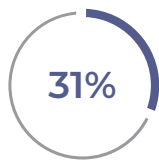
Proszę powiedzieć, jak ogólnie ocenia Pan/Pani pomoc, którą otrzymał/otrzymała Pan/Pani od czasu przybycia do Polski? W jakim stopniu była ona przydatna, odpowiednia do Pana/Pani potrzeb?



Z jakich form pomocy korzystał/korzystała Pan/Pani od czasu przybycia do Polski?



bezpłatnego transportu kolejowego/autobusowego



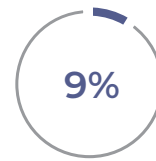
bezpłatnej żywności



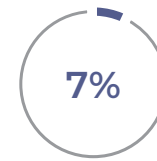
bezpłatnej odzieży/obuwia



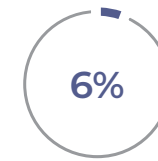
bezpłatnych usług / porad medycznych



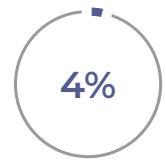
noclegu w punkcie recepcyjnym



noclegu w punkcie zbiorowej pomocy



bezpłatnych przejazdów samochodami należącymi do osób prywatnych



bezpłatnych porad psychologicznych



Wrocław
miasto spotkań

Źródła informacji o dostępnej pomocy

Większość respondentów (54%) wykorzystuje kontakty ze znajomymi Ukraińcami w celu uzyskania informacji o pomocy w miejscowości, w której zamieszkuje. Badani często wykorzystują w tym celu również media społecznościowe w języku ukraińskim (52%). Popularnymi źródłami informacji są też kontakty ze znajomymi Polakami (20%), polskie organizacje


pozarządowe i wolontariusze (15%), punkty informacyjne w urzędach (11%) oraz ulotki i plakaty (10%).

Większość badanych (68%) czuje się dobrze poinformowana o pomocy, którą może uzyskać w miejscowości, w której obecnie mieszka.

54%

w kwietniu 2022 r. głównym źródłem informacji o możliwości uzyskania pomocy we Wrocławiu były dla badanych kontakty ze znajomymi Ukraińcami

Czy czuje się Pan/Pani dobrze poinformowany/poinformowana o pomocy, jaką może Pan/Pani uzyskać w miejscowości, w której Pan/Pani obecnie mieszka?



% odp. **TAK**
(suma „zdecydowanie tak” i „raczej tak”)

Skąd głównie dowiadyuje się Pan/Pani o pomocy, którą może Pan/Pani uzyskać w miejscowości, w której Pan/Pani obecnie mieszka?

pytanie wielokrotnego wyboru





Wrocław
miasto spotkań

Główne potrzeby i obawy uchodźców

Badani uchodźcy z Ukrainy jako najważniejsze wsparcie potrzebne w obecnej sytuacji życia w Polsce najczęściej wskazywali pomoc w znalezieniu mieszkania (29%). Spośród innych najważniejszych form pomocy wymieniano również znalezienie pracy (27%), wsparcie finansowe (17%) oraz opiekę medyczną (7%). Z kolei jako drugą najważniejszą w kolejności pomoc najczęściej wymieniano znalezienie pracy (27%). Na trzecim miejscu pojawiały się

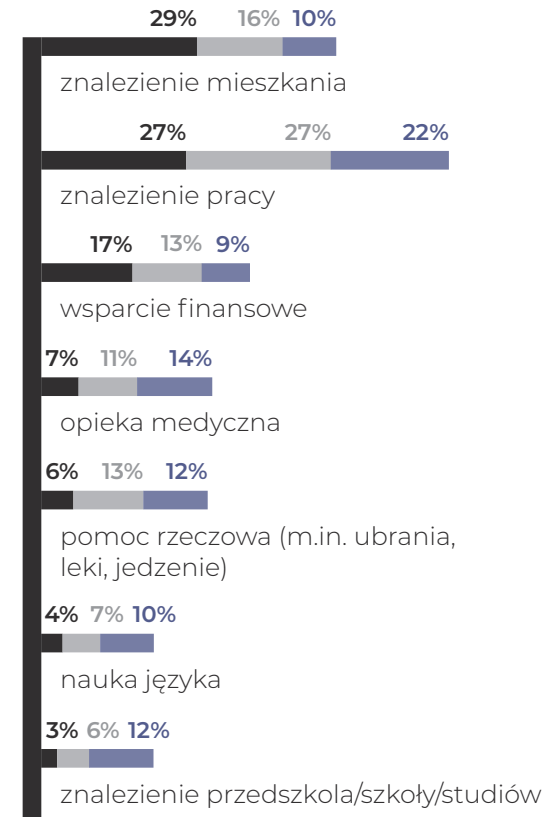
najczęściej znalezienie pracy (22%) oraz opieka medyczna (14%).

Uchodźcy mieszkający w Polsce najbardziej obawiają się choroby oraz pogorszenie stanu zdrowia (63%). Spora część uchodźców boi się także pogorszenia sytuacji materialnej (56%) czy niemożności znalezienia pracy lub utraty obecnej pracy (37%). 30% respondentów obawia się utraty obecnego miejsca zamieszkania.

- najważniejsza pomoc n=237
- druga w kolejności najważniejsza pomoc n=173
- trzecia w kolejności najważniejsza pomoc n=102

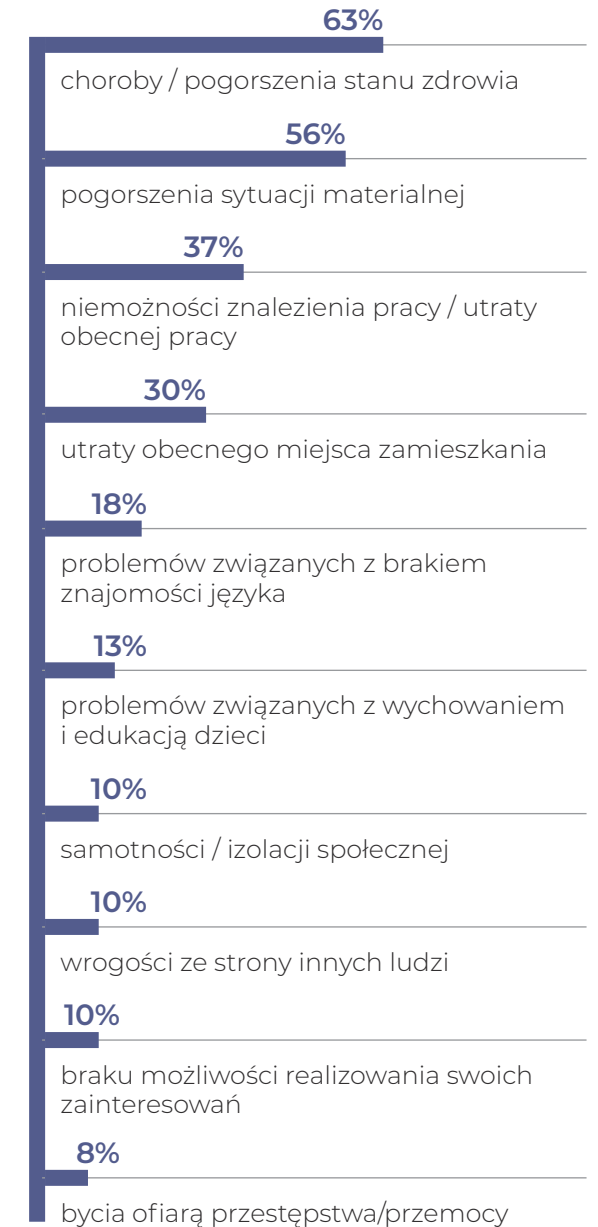
Jaka pomoc i wsparcie są Panu/Pani najbardziej potrzebne w obecnej sytuacji życia w Polsce?

główne formy pomocy i wsparcia, które uzyskały min. 3% wskazań



Czego Pan/Pani się najbardziej obawia mieszkając w Polsce?

n=384, pytanie wielokrotnego wyboru





Wrocław

miasto spotkań

Ocena relacji z Polakami

Niemal wszyscy badani otrzymujący nr PESEL we Wrocławiu (87%) wskazali, że w zasadzie nie spotkali się z niechęcią lub brakiem życzliwości ze strony Polaków. 11% uchodźców podkreślało, że spotkało się z niechęcią ze strony Polaków, ale były to nieliczne sytuacje. 1% respondentów wskazał, że często spotykał się z negatywnymi reakcjami ze strony naszych rodaków.

90% badanych ma zaufanie do nieznajomych Polaków, których spotyka obecnie, z czego 16% osób zdecydowanie ma do nich zaufanie, a 74% raczej ma do nich zaufanie.

Na koniec kwietnia 2022 r.

87%

badanych nie spotkało się z niechęcią ze strony Polaków

Czy ogólnie ma Pan/Pani zaufanie do nieznajomych Polaków, których spotyka Pan/Pani obecnie?

90%

% odp. **MAM ZAUFANIE**
(suma „zdecydowanie mam zaufanie” i „raczej mam zaufanie”)

Czy w czasie pobytu w Polsce Pan/Pani lub Pana/Pani najbliżsi spotkali się z niechęcią, brakiem życzliwości ze strony Polaków?

1%

tak, często spotykaliśmy się z takimi reakcjami

11%

tak, ale były to nieliczne sytuacje

87%

nie, w zasadzie nie spotkaliśmy się z takimi reakcjami



Wrocław
miasto spotkań

Plany na przyszłość

49% badanych uchodźców, pytanych w kwietniu, po zakończeniu działań wojennych planowało wrócić do Ukrainy, z czego 29% chciało wrócić od razu po zakończeniu konfliktu, zaś 20% po kilku miesiącach. 21% badanych planowało zostać w Polsce przynajmniej przez rok. Najmniej osób spośród uchodźców otrzymujących nr PESEL we Wrocławiu (1%) planowało wyjechać z Polski do innego kraju. 21% badanych chciało zostać w najbliższym czasie w miejscowości, w której mieszkało obecnie. Respondenci często nie potrafili określić swoich planów co do zmiany miejsca zamieszkania w najbliższym czasie (48%).

Na koniec kwietnia 2022 r.

29%

uchodźców planowało wrócić do Ukrainy od razu po wojnie

20%

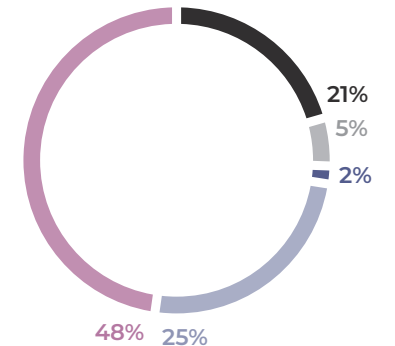
uchodźców chciało odczekać kilka miesięcy

Czy po zakończeniu działań wojennych w Ukrainie zamierza Pan/Pani...?



Czy w najbliższym czasie zamierza Pan/Pani zamieszkać w innym mieszkaniu/lokum?

- tak, w miejscowości, w której mieszkam obecnie
- tak, w innej miejscowości w Polsce
- tak, poza Polską
- nie, nie zamierzam zamieszkać w innym mieszkaniu/lokum
- trudno powiedzieć



CENTRUM ANALIZ I BADAŃ



UNIA
METROPOLII
POLSKICH

IM. PAWŁA ADAMOWICZA

→ metropolie.pl