



Сусідська допомога

Мешканці 12 найбільших
польських міст про допомогу
біженцям з України

ЗВІТ ПРО ДОСЛІДЖЕННЯ
ЛИПЕНЬ 2022

Опрацювання

Дослідницько-аналітичний центр Союзу польських метрополій
ім. Павла Адамовича

Під керівництвом Марціна Войдата

Авторський колектив

Томаш Соберайський

Анна Собестянська

Аліція Сопінська

Маґдалена Кушевська

Верстка і дизайн

Александра Ясьоновська і Ale Dobrze Studio (Але Добра Студія)





24 лютого 2022 року Росія напала на Україну. На наших сусідів.

До кінця квітня польсько-український кордон перетнули близько 3 мільйонів біженців. У перші дні і навіть години війни поляки виявили величезну мобілізацію і масово вирушили допомагати втікачам-українцям. Це сталося ще до того, як державним службам та органам місцевого самоврядування вдалося організувати інституційну допомогу.

Велика заангажованість польських громадян була помітна у містах і селах по всій Польщі, на кордоні, а також у соціальних мережах. Поляки, навчені власною та спільною історією, спонтанно й безкорисливо взялися допомагати українцям. По-сусідськи.

Знаючи, що більшість українських біженців, які приїхали до Польщі, живуть у мегаполісах, ми вирішили познайомитися з точкою зору мешканців наших 12 великих міст. Проведене нами дослідження говорить про громадянську, місцеву та державну допомогу, що надавалася біженцям на зламі квітня-травня 2022 року. Образ цієї допомоги представлено так як її бачили мешканці міст, що об'єднані в Союзі польських метрополій.

Зміст

Гість чи близька людина? _____ **4**

Методологія дослідження _____ **5**

Підсумок результатів:

Головні кількісні показники _____ **7** Головні висновки _____ **8**

I. Залученість мешканців міст Союзу
польських метрополій у допомогу біженцям _____ **10**

II. Надання притулку біженцям у приватних домівках/помешканнях _____ **12**

III. Використання українськими
біженцями притулку у приватних осіб _____ **14**

IV. Використання допомоги особами, які прийняли сім'ї з України _____ **16**

V. Оцінка залученості влади міст у надання допомоги біженцям _____ **18**

VI. Оцінка залученості уряду в надання допомоги біженцям _____ **20**

VII. Довгострокова оцінка впливу перебування
українських біженців у Польщі на суспільне життя _____ **22**

Результати для міст:

Білосток _____ **24** Краків _____ **40** Жешув _____ **56**

Бидгощ _____ **28** Люблін _____ **44** Щецин _____ **60**

Ґданськ _____ **32** Лодзь _____ **48** Варшава _____ **64**

Катовіце _____ **36** Познань _____ **52** Вроцлав _____ **68**

Гість чи близька людина?

Прийняття польками та поляками біженців з України після вибуху війни, яка розпочалася 24 лютого 2022 року внаслідок російської агресії проти нашого східного сусіда, у такій великій кількості протягом такого короткого часу є безпрецедентною подією глобального масштабу. Причому не тільки через кількість біженців (за підрахунками, наприкінці травня 2022 року в Польщі перебувало майже 3,4 мільйона українців), а головним чином через характер їхнього прийому у Польщі та опіку над ними. У перші дні війни допомога поляків і українців, які проживають у Польщі, біженцям з України була стихійною, низовою, громадянською та системно неорганізованою. Наступними днями до допомоги біженцям долучилися неурядові організації, органи місцевого самоврядування та центральна влада. Механізм допомоги базувався на інтеграції громадян обох країн, яка найбільш виразно проявлялася в тому, що біженці з України розміщувалися переважно на приватних квартирах, табори для біженців не створювалися, а центри допомоги, в яких пропонувалося розміщення, були лише тимчасовими. Спираючись на дані звіту «Міська гостинність: велике зростання, виклики та шанси», слід констатувати, що переважна більшість біженців знайшли притулок і допомогу в найбільших містах Польщі. Кількість біженців була настільки великою, що аж вісім із десяти мешканців міст, які входять до Союзу польських метрополій ім. Павла Адамовича зазначили, що помітили біженців з України в безпосередній близькості від свого місця проживання.

Бракує слів, аби описати те, що сталося після вибуху війни. Особливо щодо того жахіття, яке відбувається за нашим східним кордоном – жорстоких, нещадних, дегуманних дій російських військ проти мирного населення України. Десятки мільйонів людей за одну ніч втратили відчуття безпеки. Деякі з них втратили своїх рідних і домівку. Кілька мільйонів втекли від війни до сусідніх країн. Найбільше до Польщі. Тут їх чудово прийняли. Польки та поляки, а також українки та українці, які проживають в Польщі, склали дуже важкий іспит на співчуття та людяність. Вони оточили біженців теплом і турботою.

Міграційна ситуація дуже динамічна. Кількість біженців постійно змінюється. Скільки з них захоче залишитися в Польщі назавжди, невідомо. Вони ще гості чи вже є членами родини? Хто вони? Тимчасові відвідувачі чи постійні мешканці? Ми маємо справу з кризою біженців, великою хвилею міграції чи іншим явищем, яке ми поки що не можемо назвати?

Мета цієї доповіді – представити результати та перші експертні аналізи актуальних питань, пов'язаних із наданням допомоги українським біженцям мешканцями 12 найбільших польських міст, об'єднаних у Союз польських метрополій. В опрацюванні представлено напрямки та масштаби допомоги, характер та масштаби надання місць у квартирах та будинках для українців. Ми також розглядаємо перші побоювання і виклики,

пов'язані з напливом такої великої кількості біженців до нашої країни.

Як результати кількісного дослідження, так і коментарі експертів, які займаються дослідженнями міграції та соціальних змін, а також практична щоденна допомога біженцям проливають нове світло на наше сусідство, масштаби допомоги наданої польками і поляками, а також, опосередковано, на українську самодопомогу.

Підтримка, яку наші громадяни надали біженцям з України, охоплює всі сфери життя. Польки та поляки стали чемпіонами світу в спринті з надання допомоги. За короткий час вони допомогли мільйонам українок та українців. Але незабаром виявилось, що війна затягується і ми збираємося бігти більш тривалий «допомоговий» забіг – марафон, під час якого треба рівномірно розподіляти сили. У марафоні не буває переможених. Всі виграють. Будемо сподіватися, що так буде і з українцями, і з поляками. І близькість, заснована на допомозі один одному, сприятиме побудові кращого завтра, кращої Європи та кращого людства.

Марцін Войдат
Томаш Соберайський

Методологія дослідження

Головною метою дослідження було дізнатися про поведінку та ставлення жителів 12 міст Союзу польських метрополій (СПМ) до допомоги біженцям з України наданої після 24 лютого 2022 року. Детальною метою дослідження була спроба оцінити кількість біженців з України, які після початку війни зупинилися в приватних помешканнях – у жителів міст СПМ.

Дослідження проводилося в період з 4 квітня по 2 травня 2022 року компанією DANAE, а його результати підготував Центр досліджень та аналізу СПМ ім. Павла Адамовича.

Дослідження проводилися за допомогою методики CATI, тобто телефонного інтерв'ю за допомогою комп'ютера. Вибірка була випадковою та квотною, репрезентативною за статтю та віком мешканців кожного міста СПМ (на основі даних Головного статистичного управління). У дослідженні взяли участь 1000 жителів кожного міста СПМ (Білосток, Бидгощ, Гданськ, Катовіце, Краків, Люблін, Лодзь, Познань, Жешув, Щецин, Варшава та Вроцлав). Всього в ньому взяли участь 12 тисяч осіб.

Крім цього, після проведення кількісного дослідження та аналізу зібраних даних було проведено додаткове якісне дослідження у формі дискусій експертів. Вони склалися з двох кількогадинних зустрічей з експертами у сфері міграції, житла та соціальних змін, а також працівниками організацій, які надають допомогу біженцям. Метою якісного дослідження була спроба

оцінити допомогу, яку досі поляки надають біженцям з України, з особливим наголосом на підтримці, яку надають мешканці міст СПМ. Відправною точкою для розмови стали дані кількісного дослідження та передбачення подій, які можуть статися у віддаленому чи найближчому майбутньому в Польщі внаслідок кризи біженців в Україні, на основі теоретичних та прикладних знань експертів-учасників.

Дискусії експертів відбулися 7 і 9 червня 2022 року. Модератором була Магдалена Кушевська, а учасниками були:

- Доктор габ. Агата Гурни з Центру досліджень міграції Варшавського університету,
- Катажина Ягелло з Фонду «Наш вибір»,
- Доктор габ. Вітольд Клаус, професор Інститут правових наук Польської академії наук,
- Доктор габ. Магдалена Лукасюк з Факультету прикладних суспільних наук та ресоціалізації Варшавського університету,
- Малгожата Пшемилска з Caritas Polska,
- Доктор Томаш Соберайський з Інституту прикладних суспільних наук Варшавського університету,
- Магдалена Войно з Союзу польських метрополій ім. Павла Адамовича.

У ході підготовки дослідження було визначено кілька дослідницьких проблем, які відображені в анкеті інтерв'ю та питаннях, поставлених респондентам.

Серед інших були такі запитання:

- Масштаб задіяності мешканців міст СПМ у надання допомоги біженцям з України ,
- форми допомоги біженцям,
- масштаби надання допомоги біженцям у формі розміщення у власному будинку/квартирі,
- обізнаність та оцінка підтримки людей, які допомогли біженцям, пропонуючи житло у власному будинку/квартирі з боку державної та місцевої влади,
- спроба оцінити віддалені наслідки перебування біженців з України в Польщі в різних аспектах суспільного життя.

Через округлення десяткової коми в деяких випадках сума даних на графіках може не складати 100%.



Підсумок
результатів

Головні кількісні показники

Громадська допомога біженцям з України



Надання притулку

3% Допомога шляхом надання притулку

3,6 осіб середня кількість біженців прийнятих під дах

1,6 жінок середня кількість жінок прийнятих під дах

1,8 дітей середня кількість дітей прийнятих під дах

0,2 чоловіків середня кількість чоловіків прийнятих під дах

Поселення українців у мешканців приблизна кількість осіб

149 тис.

мешканці, які надали допомогу

525 тис.

біженці, які отримали прихисток

інституційна допомога



Головні висновки

До початку травня '22 **80%** мешканців міст СПМ мали контакти з біженцями, які втекли від російського вторгнення, у безпосередній близькості від свого місця проживання. Найбільше контактів з біженцями мали жителі міст, розташованих у південно-східних воєводствах, які межують з Україною (Люблін **90%**, Краків **86%** та Жешув **85%**).

67% жителів були залучені до допомоги біженцям.

Найпоширенішими формами громадянської підтримки були: пожертвування продуктів харчування (**59%**), допомога в натуральній формі у вигляді, наприклад, одягу чи домашніх меблів (**44%**) та пожертвування грошей для біженців (**32%**).

3% мешканців прийняли під свій дах біженців. В середньому вони приймали до своїх домівок **3,6 особи**. В основному це були жінки та діти. За

словами респондентів, близько половини українців, які знайшли у них притулок, не мають наміру найближчим часом виїжджати. Найбільше людей залишили помешкання отримані від мешканців Щецина та Познані (можливо, це пов'язано з подальшою еміграцією до Західної Європи).

85% мешканців міст СПМ чули про можливість співфінансування витрат на проживання біженців (у розмірі 40 злотих на день). **34%**, приблизно кожна третя людина, яка запропонувала житло біженцям, уже скористалися фінансовою підтримкою від уряду, а **40%** планують зробити це незабаром. **22%** цих жителів не мають наміру користуватися субсидією.

69% мешканців міст СПМ чули про діяльність органів місцевого самоврядування щодо допомоги біженцям з України. Поінформованість

про ці форми допомоги та активність у цій сфері різна в окремих містах – найвища серед мешканців Вроцлава (**82%**) та Гданська (**89%**). Найпомітнішим є збір пожертвувань – чи не кожен другий помічає діяльність влади у цій сфері. Майже всі мешканці сприймають цю діяльність позитивно (**91%** дуже добре та добре).

Якщо рівень обізнаності щодо допомоги, яку надають органи місцевого самоврядування та уряд, серед мешканців міст СМП на однаковому рівні (69% проти 71%), то дії міст оцінюють краще (91% проти 76% позитивних думок).

Згідно з підрахунками, від початку травня'22 близько **149 тис.** повнолітніх мешканців 12 міст СПМ надали біженцям з України житло, або проживали разом з ними. Найбільше мешканців надали притулок у Варшаві (**33,5 тис.**), Вроцлаві (**31 тис.**) та Гданську (**16 тис.**).

За оцінками, на початок травня 2022 року близько 525 тис. біженців з України скористалися притулком у приватних осіб. Найбільше у Варшаві (**119,5 тис.**), у Вроцлаві (**106,9 тис.**) і в Гданську (**59,8 тис.**).

Мешканці міст СПМ неоднозначно оцінюють віддалені наслідки присутності біженців з України на різні сфери функціонування суспільства. Найкраще вони оцінюють вплив присутності українців на суспільні відносини – як у контексті міжнародного становища Польщі (**55%** позитивних оцінок), так і на рівні міжособистісних контактів (**51%** позитивних оцінок). Респонденти неоднозначно оцінюють вплив присутності українців на середню та вищу освіту (**45%** позитивно, **46%** негативно) та ринок праці (**43%** позитивно, **51%** негативно). Основні занепокоєння стосуються фінансового стану держави та охорони здоров'я (**74%** позитивно, **68%** негативно).



Загальні
результати

I. Залученість мешканців міст СПМ у надання допомоги біженцям

До перших днів травня 2022 року в середньому двоє з трьох жителів міст СПМ (67%) твердили, що допомагають біженцям з України. Найбільшу допомогу надали мешканці Варшави та Любліна (по 71%). Жінки явно частіше допомагали біженцям, незалежно від форми допомоги, ніж чоловіки (сім із десяти жінок проти шести з десяти чоловіків).

Найпоширенішою формою допомоги було пожертвування продуктів харчування – про це заявили шість із десяти респондентів (59%). Допомогу в натуральній формі, наприклад, у вигляді одягу чи предметів домашнього

вжитку, запропонували чотири з десяти респондентів (44%). Кожен третій мешканець міст СПМ (32%) задекларував грошовий внесок до однієї з численних збірок допомоги українцям – як біженцям, так і тим, хто залишився на території охопленої війною України. Кожен четвертий (25%) був волонтером у пункті допомоги біженцям. Кожен восьмий (13%) надавав транспорт біженцям від польсько-українського кордону. Майже стільки ж (12%) заявили, що допомогли знайти житло за межами власного дому/квартири, а кожен десятий респондент (10%) надав транспорт біженцям у межах міста.

Чи ви контактували після 24 лютого в безпосередній близькості від вашого місця проживання з біженцями з України, тобто з людьми, які втекли від війни?

80% ТАК

% відп. **ТАК**, 12 міст СПМ загалом

80%

мешканців міст СПМ зауважили біженців з України близько свого місця проживання

Чи брали ви участь у якихось заходах для біженців з України після 24 лютого?

Йдеться про всі форми допомоги, як ту, що ви надавали самостійно, так і участь у акціях, зборах, організованих іншими людьми чи установами, або волонтерство.

67% ТАК

% відп. **ТАК**, 12 міст СПМ загалом

67%

мешканців міст СПМ включилися в допомогу біженцям з України





На думку експертів

широка і помітна допомога поляків і поляків стала можливою завдяки новим технологіям і самоорганізації мешканців міст СПМ в Інтернеті. Соціальні мережі та обмін повідомленнями були трампліном для більшості заходів і значно полегшили координацію зусиль з надання допомоги. Завдяки їм багато людей, організацій та суб'єктів налагодили на зв'язок між собою, тож допомога в більшості випадків була точною та ефективною.

Допомога біженцям з України в такому масштабі морально різке контрастує з допомогою біженцям, наприклад, із Сирії, які таборують і гинуть на польсько-білоруському кордоні. Приязне прийняття біженців з України має багато підстав. По-перше, люди з України були присутні в житті поляків щодня протягом багатьох років через економічну міграцію, яка тривала з початку Помаранчевої революції в 2004 році. По-друге, українці мають схожу з польською культуру і мову. По-третє, важливу роль відіграють історичні зв'язки між Польщею та

Україною та сентиментальні почуття до колишньої спільної батьківщини. Варто уважно стежити за розвитком допомоги в найближчі місяці.

Перша допомога стосувалася їжі та житла. Це була відповідь на поточні потреби біженців. Але все-таки необхідно зважити, що буде далі. Чи будуть українці вічними бенефіціарами, чи стануть незалежними завдяки системним рішенням? Було б доцільно запобігти ситуації, коли через відсутність державних системних рішень виникала б ситуація «держава в державі», як це було з іншими групами іммігрантів.

І якщо перша допомога, надана відразу після початку війни, була «неорганізованою» – стихійною, на хвилі громадянського ентузіазму та допомоги сусідам – то при довгостроковій допомозі знадобляться системні інструменти для підтримки поляків, які надають допомогу та українців, які її отримують.

У яких заходах для біженців з України ви брали участь?



За такої величезної допомоги, яка надається українцям, допомоги іншим біженцям майже немає. Протягом багатьох місяців світ дорікав нам і критикував за це, а тепер ми можемо показати, що не байдужі до людської біди. Ми допомагаємо, правда, тільки обраним.



59%

Дарування продуктів харчування це головна форма громадської допомоги біженцям

n = 8005 (мешканці міст СПМ, які допомагали біженцям) питання з вибором відповідей, основні форми допомоги

II. Надання притулку біженцям у приватних будинках/помешканнях

Станом на початок травня 2022 року 3% мешканців міста взяли біженців під свій дах – у помешкання, де проживають зараз, або в помешкання, яке їм належить. Найбільший масштаб такого виду підтримки був помітний у Вроцлаві, де біженцям надали притулок 6% дорослих жителів, а також у Білостоці (5%) і Гданську (4%).

В середньому в квартирах приймали 3,6 людини. У мешканців міст СМП перебували переважно жінки та діти – у середньому 1,6 жінки та 1,8 дитини до 18 років. Чоловіків серед гостей було небагато – в середньому 0,2 особи.

Згідно з деклараціями респондентів, на момент опитування (кінець квітня – початок травня 2022 р.) у половині випадків (51%) з ними досі живуть і не збираються скоро виїжджати біженці з України, яких прийняли мешканці міст СМП. У кожному п'ятому випадку (22%) вони ще мешкають, але мають намір незабаром виїхати, а в кожному четвертому випадку (27%) вже виїхали. Однак загальні дані кардинально відрізняються в деяких містах. Наприклад, найбільший відсоток біженців, які живуть у спільних квартирах і не мають наміру їх

покидати, є в Жешуві та Лодзі, де це питання стосується двох із трьох біженців (65% і 63%). Натомість у Щецині майже половина (48%) усіх біженців, прийнятих у домівки/квартири вже виїхала..

3%

мешканців міст СМП надали притулок біженцям під власним дахом

Скільком біженцям з України ви надали житло у своєму будинку/квартирі? (в середньому)

3,6 осіб

12 міст СМП загалом

1,6
жінки

1,8
діти < 18 років

0,2
чоловіки

Відсоток мешканців міст СМП, які надали притулок українцям під власним дахом:



Яка зараз ситуація з біженцями з України, яким ви надали житло в будинку/квартирі?

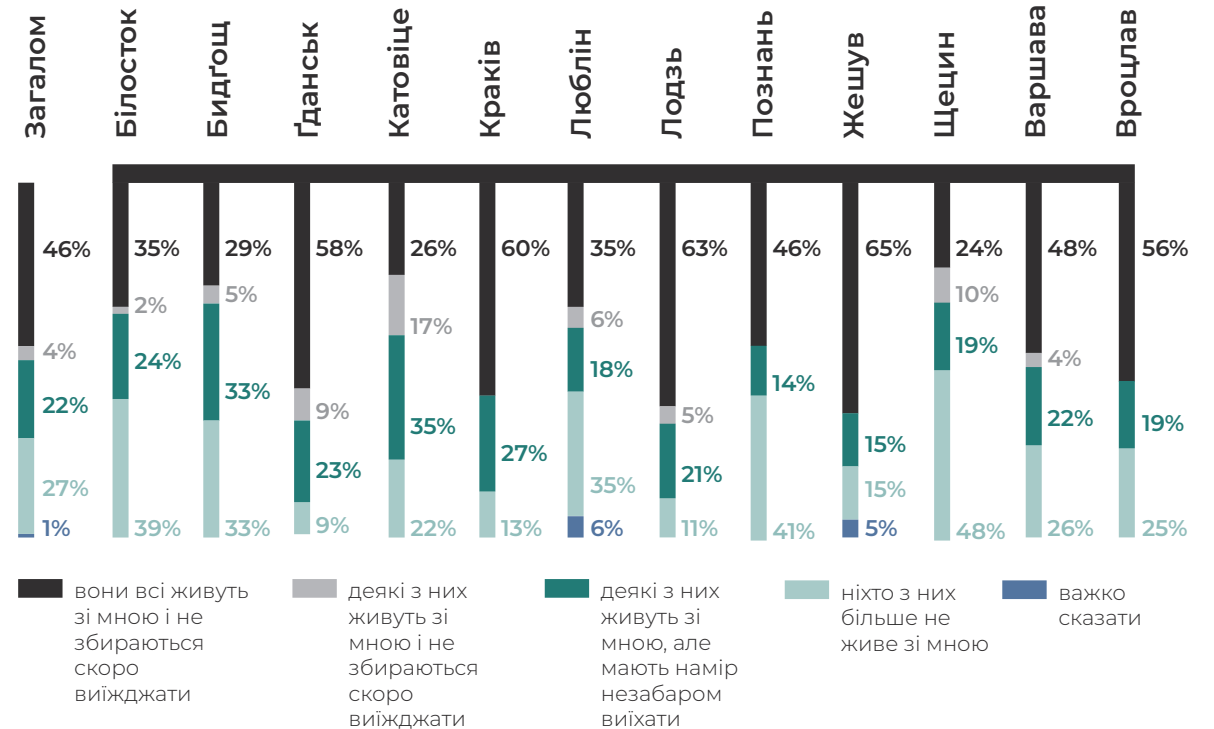
На думку експертів

Багато біженців з України знайшли притулок в оселях українців, які до початку війни жили в Польщі. За оцінками, у січні 2022 року в Польщі проживало приблизно 1,5 млн українців, переважно у великих містах. В основному це представники економічної міграції.

Проте, незалежно від того, чи біженці з України знайшли притулок у домівках поляків чи в домівках українців, які проживають у Польщі, майже повне перекладення цього виду підтримки центральною владою на громадян є надзвичайно обтяжливим, а отже, призводить до явища вигорання від допомоги та створює привід для майбутніх конфліктів. Тим більше, що багато

біженців з України травмовані втратою дому, рідних, почуття безпеки та необхідністю тікати з власної країни. Неможливо передбачити, скільки триватиме війна і як довго поляки зможуть допомагати українцям, особливо тим, хто живе в їхніх домівках.

Згідно з опитуванням, половина біженців, які знайшли притулок у домівках мешканців міст СПМ, не збираються швидко виселятися. Найбільше біженців виїхало від приватних осіб у містах західної Польщі, тобто Щецині та Познані, що, як наголошують експерти, може бути пов'язане з тим, що з цих міст більшість людей емігрувала далі на Захід.



Гість містить у собі (як гасло на семантичному рівні) певну тимчасовість. Гість приходить і йде. Він не у себе вдома.



51%

мешканців, які прийняли біженців під свій дех декларують, що особи охоплені опікою не збираються швидко виїжджати

III. Використання біженцями з України притулку у приватних осіб

На підставі кількісних даних, отриманих у ході дослідження, підраховано орієнтовну кількість осіб, які надали притулок біженцям, та кількість біженців, які скористалися пропозицією надання будинку/квартири жителями міст СПМ до початку травня'22.

Кількість біженців, які користуються притулком, була розрахована на основі відсотка відповідей мешканців, які заявили, що вони надали житло, а потім перерахована на кількість дорослих мешканців міста (18+). Кількість мешканців, які надають житло, помножили на кількість осіб, яким декларативно надали житло.

Виходячи з цих підрахунків, встановлено, що близько 150 тис. мешканців міст СПМ прийняли біженців з України під власним дахом – або проживаючи з ними, або надаючи їм квартиру. На 1000 жителів таку допомогу надали 27 осіб. Найбільше мешканців, які надали притулок, було у Варшаві (33,5 тис.), Вроцлаві (31,2 тис.) та Гданську (16,5 тис.). На 1000 дорослих жителів найбільший масштаб цієї допомоги був у Вроцлаві (59/1000), Білостоці (49/1000) і Гданську (43/1000).

Так, за оцінками, понад півмільйона (525 тисяч) біженців з України знайшли притулок у домівках мешканців міст СПМ. Найбільше українців знайшли притулок у Варшаві (119,5 тис.), Вроцлаві (106,9 тис.) та Гданську (59,8 тис.).

Мешканці 12 міст СПМ, які надали біженцям з України притулок під власним дахом – мешкаючи разом з ними або окремо:

Łącznie на 1000 мешканців*



*у віці 18+



149 тис.

мешканців міст СПМ надали біженцям з України притулок під власним дахом



На думку експертів

Існує думка, що всі біженці з України знаходили притулок у польських домівках. Однак більшість біженців із України знайшли притулок у Польщі в квартирах інших українців, які проживають тут тривалий час. Вони живуть і працюють разом. Дуже важливим елементом є висвітлення української самопомочі, яка недооцінюється, особливо польською центральною владою, яка все ще намагається не помічати українську меншину, яка роками проживає в Польщі. Українці, які тривалий час живуть у Польщі, стверджують,

що поляки нарешті їх бачать. Якщо колишня «економічна» еміграція могла залишитися в тіні, то «воєнна» еміграція не може залишитися непоміченою своєю інтенсивністю, чисельністю та емоційністю. Попередня «неувага» влади до українців часом могла бути свідомою. Так було зручніше не помічати нових груп громадян України. В іншому випадку потрібно вжити певних заходів щодо зміни законодавства, яке стосується, наприклад, ринку праці чи медичного страхування.

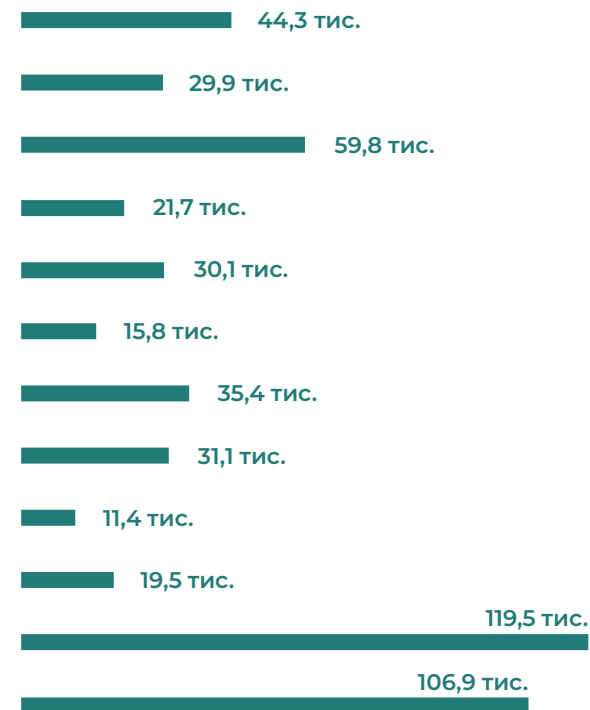
525 тис.

біженців з України скористалося притулком наданим приватними особами в містах СПМ

Біженцям з України допомагають не лише поляки, а й українці, які живуть у Польщі. Йдеться не про те, яка допомога є ціннішою, а про визнання того, що вони обидві функціонують пліч-о-пліч



Біженці з України у 12 містах СПМ, які знайшли притулок у приватних осіб – проживають разом чи у наданих приміщеннях:



525,4 тис.

сума 12 міст СПМ

Білосток
Бидгощ
Гданськ
Катовіце
Краків
Люблін
Лодзь
Познань
Жешув
Щецин
Варшава
Вроцлав

IV. Використання підтримки для осіб, які приймають сім'ї з України

Переважна більшість мешканців міст СПМ (85%) чули про урядову програму, за якою люди, які прихистили біженців з України, можуть отримати субсидії на вартість проживання у розмірі 40 злотих на день. Рівень обізнаності про програму був найвищим у Щецині (89%) та Гданську (88%).

Серед людей, які прийняли під свій дах біженців, державною програмою

користується кожен третій (34%) – переважно жителі Катовіце (57%), Кракова (47%) та Лодзі (47%).

В середньому кожен п'ятий респондент (22%), переважно жителі Щецина (57%), не збирається користуватися субсидією. Основна причина, чому респонденти не мають наміру нею користуватися, полягає в тому, що біженці хочуть незабаром виїхати або вже це зробили.

Чи ви чули про можливість співфінансування проживання та харчування для біженців з України у розмірі 40 злотих на день?

85% ТАК

% відп. **ТАК**, 12 міст СПМ загалом

85%

мешканців міст СПМ чули про державну фінансову підтримку для осіб, які прийняли біженців з України



На думку експертів

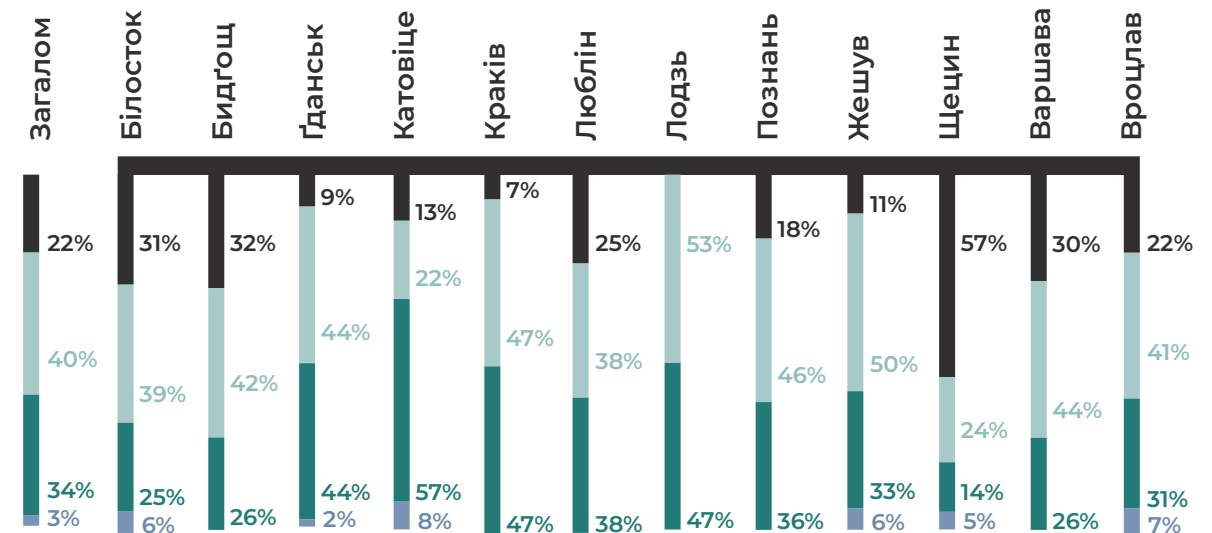
Допомога центрального уряду дуже важлива, оскільки турбуватися про біженців надзвичайно важко не лише фінансово, але й емоційно. Не сприяють цьому й зазвичай скромні, як на європейській реалії, умови життя сімей, які проживають у великих містах. Після кількох тижнів проживання з біженцями до громадських організацій приходять поляки, втомилені гостями з України,

ситуацією, що не вирішується, людьми, які не можуть впоратися зі своїми трагедіями, страхами, переживаннями, хворобами та безнадійністю. Непорозуміння, які виникають чи виникатимуть у майбутньому, зазвичай не мають ознак націоналізму. Найчастіше вони є результатом іншого стилю життя, освіти, досвіду та відкритості.

Чи ви маєте намір отримати таке фінансування або вже його отримувате?

- Ні не збираюся отримувати
- Ні, але хочу отримати
- Так, отримую
- важко сказати

У польському законодавстві досі немає офіційно визначеного статусу біженця. Є загальне визначення, зроблене Організацією Об'єднаних Націй, але воно дає багато можливостей для маніпуляцій.



n = 327 (мешканці міст СПМ, які прийняли під свій дах біженців з України й чули про співфінансування)

V. Оцінка залученості влади міст у надання допомоги біженцям

Сім із десяти мешканців міст СМП (69%) чули, що міська влада пропонує комплексну, організовану допомогу біженцям з України. Найчастіше про допомогу чули жінки та люди віком від 25 до 54 років, жителі Вроцлава (82%), Гданська (80%), Білостока (77%) та Варшави (77%).

Респонденти бачать різні форми допомоги міської влади українцям, які тікають від війни. Кожен другий каже, що чув про збір подарунків (48%), кожен четвертий – про надання житла (27%) та інформаційні пункти (23%), кожен п'ятий – про роздачу страв (18%)., кожен сьомий про збір коштів та безкоштовний проїзд

69%

мешканців міст СМП чули про допомогу біженцям, що надається міською владою

(14%), а кожен восьмий – про медичну допомогу (12%).

Переважна більшість мешканців міст СМП оцінює діяльність міської влади щодо підтримки біженців з України дуже добре чи добре. Так її оцінюють дев'ять із десяти жителів (91% позитивних оцінок). Найкраще дії міської влади оцінили мешканці Гданська (96%), Білостока (95%), Жешува (94%) та Щецина (94%). Незначний відсоток респондентів негативно оцінює діяльність влади своїх міст щодо допомоги біженцям.

Перелічіть, будь ласка, види діяльності міської влади, про які ви чули:

n = 8339 (мешканці міст СМП, які чули про діяльність міської влади пов'язану з наданням допомоги біженцям) питання з вибором відповіді, основні форми отриманої допомоги мін. 10% показників

Чи чули ви про якісь дії міської влади щодо допомоги біженцям з України після 24 лютого 2022 року?

69% ТАК

% відп. ТАК, 12 міст СМП загалом



N = 12 013 (усі респонденти)



На думку експертів

Тип і спосіб допомоги в окремих містах залежать від того, чи має місто досвід перебування іммігрантів у своєму регіоні і який саме. Хоча практично жодне велике місто Польщі не має досвіду гуманітарної допомоги такого масштабу. Наприклад, Жешув мав справу з тимчасовим перебуванням сотень тисяч людей і потоком кількох мільйонів за дуже короткий час. У деяких містах активні неурядові організації, які підтримують мігрантів і захищають права людини. В інших таких організацій або немає, або вони тільки виникають.

Завдання міст у сфері допомоги біженцям реалізуються на кількох рівнях: медична допомога, освіта, проживання, харчування, одяг, транспорт. Хорошим рішенням є призначення координатора з питань допомоги біженцям на рівні міста, який співпрацює з неурядовими організаціями, об'єднує діяльність органів влади та суб'єктів допомоги, а це гарантує, що допомога буде не лише широкою, а й адресною – індивідуальною, спрямованою на поточні потреби біженців.

91%

мешканців міста позитивно оцінюють діяльність міської влади щодо допомоги біженцям з України

n = 8339 (мешканці міст СПМ, які чули про діяльність міської влади спрямованої на допомогу біженцям)

Як Ви загалом оцінюєте діяльність міської влади щодо біженців з України після 24 лютого 2022 року?

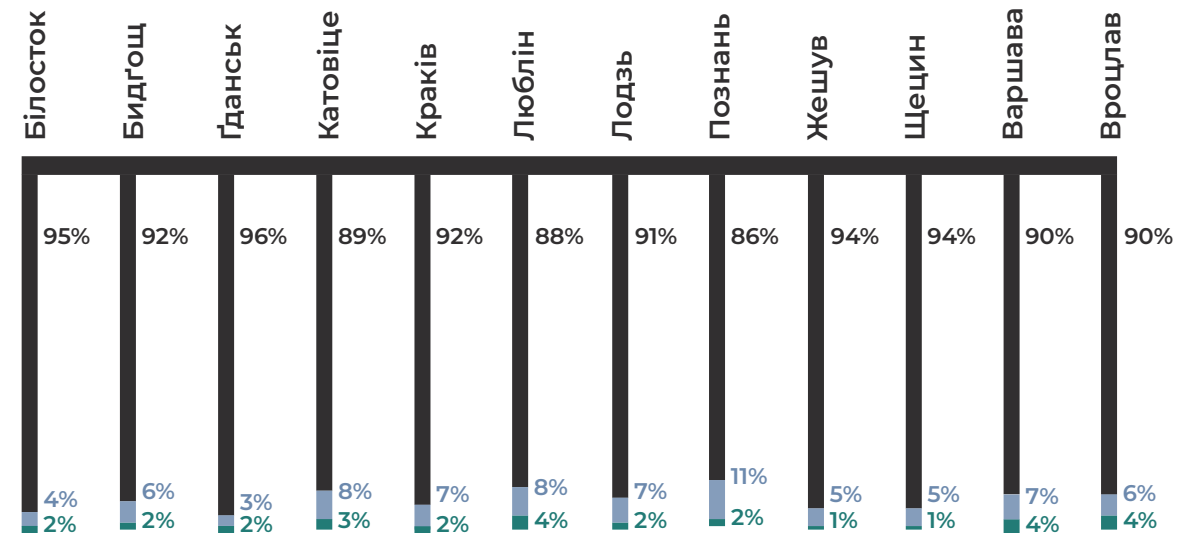
91% ДОБРЕ

% відп. ДОБРЕ, 12 міст СПМ загалом

Нелегко протистояти викликам повсякденного життя в чужій країні, без перспектив на те, що буде далі, і з малою надією. Допомога найцінніша, коли ми намагаємося її не оцінювати.



- сума оцінок: дуже добре і досить добре
- Сума оцінок: дуже погано і досить погано
- важко сказати



VI. Оцінка залученості уряду в надання допомоги біженцям

Сім із десяти мешканців міст СПМ (71%) чули про допомогу біженцям з України на державному рівні. Про такий вид допомоги частіше чули люди віком від 18 до 34 років, переважно чоловіки.

Допомогу уряду найчастіше помічають у Білостоці (82%) та Гданську (78%). Три чверті мешканців міста позитивно оцінюють державну допомогу біженцям з України (76% позитивних думок). Проте кількість позитивних відгуків значно менша порівняно з оцінкою допомогою, яку надає міська влада (91%). Допомогу

міста респонденти частіше оцінювали оцінкою «дуже добра» частіше, ніж державну. Найкраще державну допомогу оцінюють у Гданську (82%), Катовіце (80%), Жешуві (79%), Кракові (79%) та Білостоці (79%). В середньому кожен восьмий (12%) допомогу біженцям організовану державою оцінює негативно. Найчастіше негативно її оцінюють мешканці Щецина та Варшави (майже кожен п'ятий респондент – 18%), а також Бидгоща та Вроцлава (кожен сьомий респондент – 14%).

71%

мешканців міст СПМ чули про допомогу біженцям, яка надається польською владою

Громадянське суспільство вдосконалило свої навички. Спонтанні акції надання допомоги вдаються нам краще, ніж колись. Але було б добре, якби системна державна допомога теж встигала за ними.



Чи чули ви про якісь дії уряду щодо допомоги біженцям з України після 24 лютого 2022 року?

71% ТАК

% відп. ТАК, 12 міст СПМ загалом



На думку експертів

Іноді респондентам важко вказати, де закінчується державна допомога і починається допомога місцевої влади – і навпаки. Крім цього, повноваження органів місцевого самоврядування та неурядових організацій часто змішуються. Важливе значення має міжгалузевий потік інформації та спільні дії в наданні різних видів допомоги. Тим паче, що бенефіціар – у даному випадку біженець – не може розпізнати, куди звернутися, щоб отримати конкретну допомогу.

Дуже важливу, творчу роль у формуванні масштабів допомоги відіграють засоби масової інформації, які можуть посилити цінність однієї допомоги та знецінити іншу.

Така велика еміграція з України є коронним аргументом для розробки та реалізації імміграційної політики в Польщі, якої фактично не існує. Під такою політикою слід розуміти не лише законодавчі положення, наприклад, щодо статусу біженця чи іммігранта, але й аналіз соціальних

і демографічних витрат міграції, а також переваг і викликів, які з неї виникають. Тим більше, що закон про допомогу громадянам України діє лише до кінця 2022 року. Тема біженців з України неминуче стає все більш політизованою, а наратив, який полягає в бінарному виборі, тобто – або ми приймаємо всіх біженців з розпростертими обіймами, або не приймаємо нікого – не працює.

Тим не менш, Польща в частині пільг для біженців з України є найефективнішою та найефективнішою з точки зору всього Євросоюзу. Це стосується, наприклад, таких важливих питань, як легалізація тимчасового перебування, видача номерів PESEL або виплата допомоги. Але й інші, другорядні, але надзвичайно полегшуючі для українців дії, такі як переклади в банкоматах, обслуговування українською в офісах чи служби новин українською. Багато місць і послуг у Польщі майже миттєво стали двомовними.

Як ви загалом оцінюєте діяльність влади щодо біженців з України після 24 лютого 2022 року?

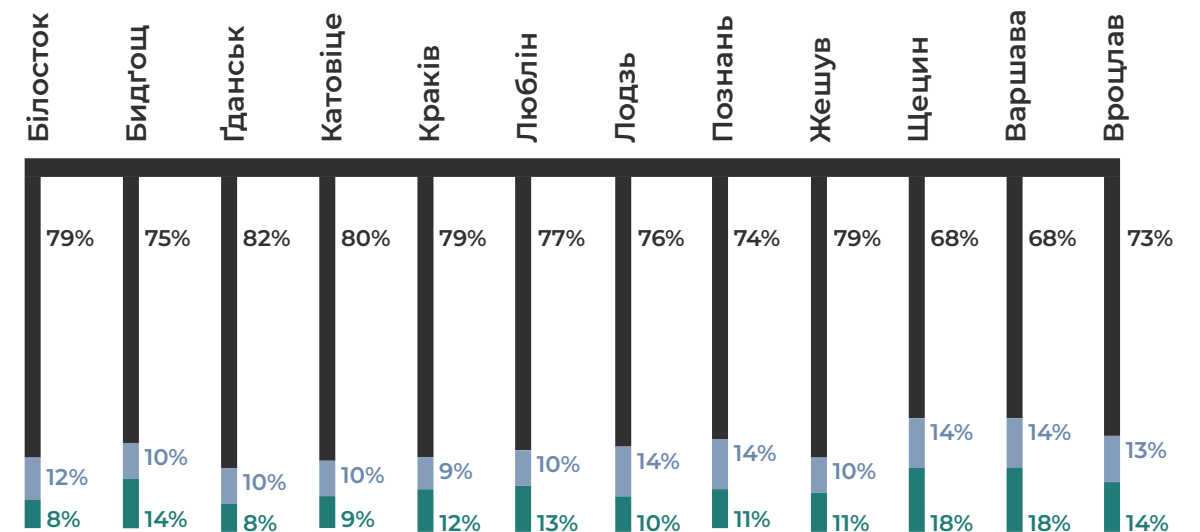
76% ДОБРЕ

% відп. **ДОБРЕ**,
12 міст СПМ загалом

- Сума оцінок: дуже добре і досить добре
- важко сказати
- Сума оцінок: дуже погано і досить погано

76%

мешканців міст СПМ добре оцінюють дії польської влади спрямовані на допомогу біженцям з України



VII. Довгострокова оцінка впливу присутності українських біженців у Польщі на суспільне життя

Мешканці міст СПМ вважають, що присутність біженців з України в довгостроковій перспективі вплине на низку аспектів суспільно-політичного життя Польщі.

На думку понад половини респондентів (51%), феномен міграції до Польщі, спровокований початком війни 24 лютого 2022 року, матиме найбільш позитивний вплив на міжнародні відносини та позицію Польщі в Європі та світі (55%), а також на міжособистісні стосунки. Приблизно стільки ж респондентів – майже половина – вважає, що присутність біженців з України матиме як позитивний

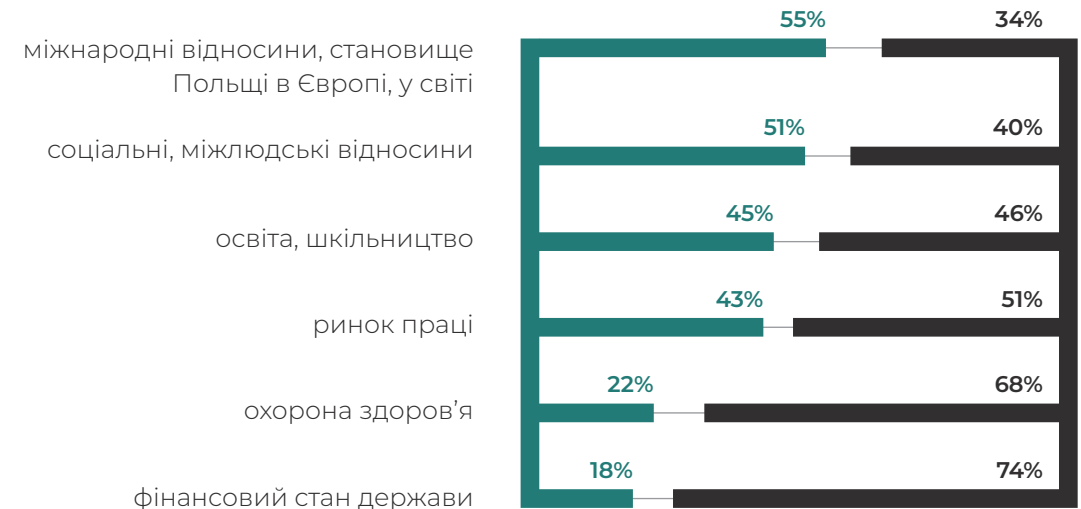
(45%), так і негативний (46%) вплив на освіту та навчання. Чотири з десяти осіб (43%) вважають, що наявність біженців матиме позитивний вплив на ринок праці, тоді як кожен другий респондент (51%) вважає, що це матиме негативний вплив. Кожен п'ятий (22%) вважає, що присутність біженців позитивно вплине на охорону здоров'я, а дві третини (68%) вважають, що вплив буде негативним. Майже кожен п'ятий респондент (18%) вважає, що перебування біженців з України в Польщі позитивно вплине на фінансове становище держави, однак три чверті респондентів (74%) вважають, що вплив буде негативним.

Як ви вважаєте, перебування біженців з України буде сприятливим чи несприятливим для Польщі у довгостроковій перспективі в наступних сферах:

■ сума відповідей: однозначно схвально та скоріше схвально

■ сума відповідей: однозначно нехвально і скоріше нехвально

— важко сказати



За такої величезної кількості біженців ми маємо справу з певним дуалізмом. Половина біженців, за різними оцінками, хоче повернутися в Україну. У них немає потреби асимілюватися, вони просто хочуть пережити складну ситуацію





На думку експертів

Присутність і постійне проживання біженців з України – це шанс для поляків і для Польщі. Вони можуть, наприклад, зміцнити польський ринок праці, особливо спеціалісти та експерти. Величезна хвиля міграції біженців з України зробила українців, які роками жили серед поляків, помітними для багатьох із них. Поляки побачили, що не існує одного типу громадянина України, і це усвідомлення матеріалізується в польському суспільстві.

У зв'язку з такою масовою міграцією з України Польща та поляки стикаються з багатьма викликами в різних сферах. Багато говоряться про пристосування освіти до потреб українських дітей, про переселення українських біженців із великих міст у малі містечка, які повільно знелюднюються, або про виклики у сфері профілактичної охорони здоров'я, включно з вакцинацією, та адаптацію календаря щеплень до українського громадян. Кожен із цих елементів потребує глибокого осмислення та відповідного законодавства.

На думку поляків, на допомогу заслуговує біженець, та не обов'язково економічний іммігрант. Будь-який інший вид міграції також може бути для нас економічно вигідним, бо якщо хтось приїжджає на роботу, то й усе інше робить тут. Адже тут мешкає. Іноді такі поділи здаються мені штучними.



присутність біженців з України найбільш позитивно вплине на

міжнародні відносини Польщі

та

міжособистісні відносини



Результати для міст
Білосток



Залученість мешканців Білостока в надання допомоги біженцям з України

Переважна більшість мешканців Білостока (80%) стикалися з біженцями з України, які втекли від війни, у безпосередній близькості від свого місця проживання. 68% мешканців Білостока долучилися до допомоги цим людям – найчастіше жертвуючи продукти харчування (53%) та матеріальну допомогу (48%), беручи участь у збиранні коштів (32%) або працюючи волонтером у пункті допомоги біженцям (10%).

68%

мешканців Білостока були залучені до допомоги біженцям

У яких заходах для біженців з України ви брали участь? (TOP5)



n = 681 (мешканці, які допомогли біженцям); головні форми допомоги, питання з вибором відповідей

Чи ви мали контакти після 24 лютого в безпосередній близькості від вашого місця проживання з біженцями з України, тобто зі знайомими вам людьми, які втекли від війни?

80% ТАК

% відп. ТАК

n = 1003

Чи ви брали участь у якихось заходах для біженців з України після 24 лютого?

Йдеться про всі форми допомоги, як самостійну, так і участь у акціях, зборах коштів, організованих іншими людьми чи установами, а також волонтерство.

68% ТАК

% відп. ТАК

n = 1003



Надання притулку Українцям та співфінансування коштів їхнього утримання

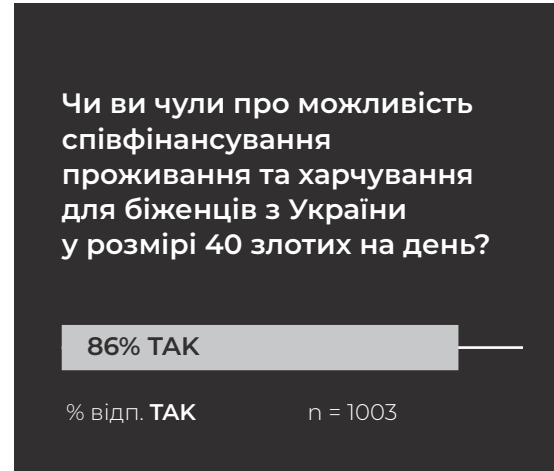
5% мешканців Білостока прийняли біженців у своїх домівках – у середньому це становило 3,8 особи, переважно жінки (1,7) та діти (2,0). Наразі 39% українців, які до них потрапили, не мають наміру найближчим часом виїжджати.

Мешканці Білостока добре знають про урядову програму співфінансування витрат на утримання біженців у своїх домівках (86%). Проте нею користуються лише 25% тих, хто має право на пільгу. 31% тих, хто пропонує притулок, не мають наміру ним користуватися. Основним поясненням неподання заявки на фінансування є те, що біженці виїхали з наданого їм помешкання.

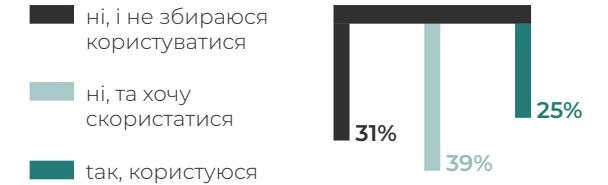
5%

мешканців Білостока прийняли біженців у своїх домівках

* результати для n < 60 потрібно сприймати з великою обережністю



Ви маєте намір користуватися або вже використовуєте таке фінансування?

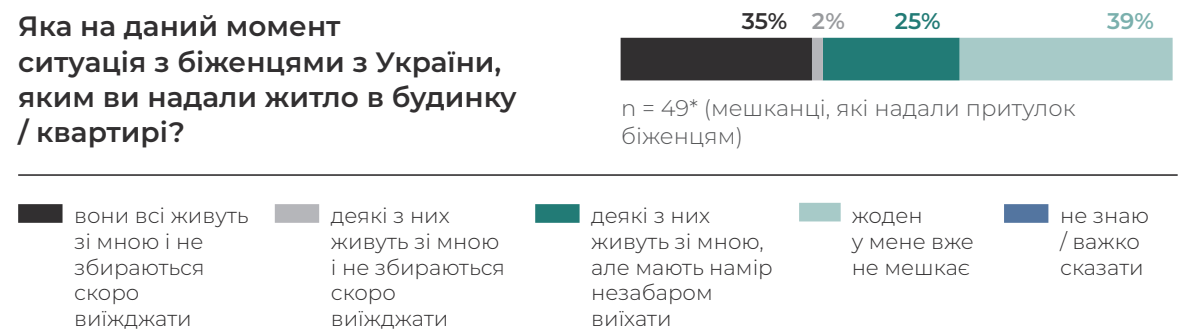


n = 49* (мешканці, які прихистили біженців і чули про субсидію); не показано відповіді «важко сказати»



n = 49* (мешканці, які надали притулок біженцям)

Яка на даний момент ситуація з біженцями з України, яким ви надали житло в будинку / квартирі?



n = 49* (мешканці, які надали притулок біженцям)

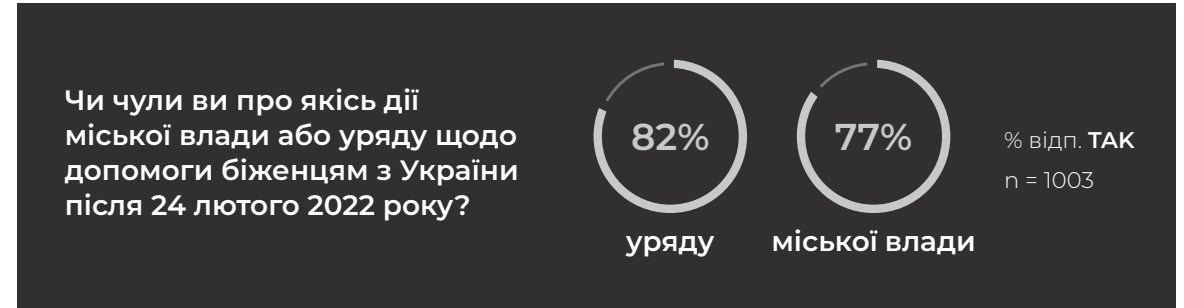


Залученість міста та уряду в допомогу біженцям очима мешканців Білостока

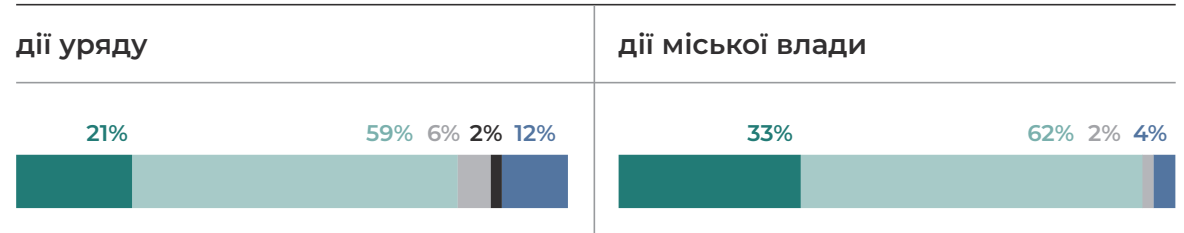
Переважна більшість мешканців Білостока бачать дії щодо біженців з України як місцевої, так і державної влади (77% та 82% відповідно). Серед цих видів діяльності найбільш поміченими є: збір подарунків (58%), надання житла (33%) та забезпечення харчуванням (20%). Допомогу, яку надає біженцям міська влада, жителі Білостока цінують більше, ніж урядову (95% і 80% позитивних думок відповідно).

Перелічіть, будь ласка, дії міської влади, про які ви чули:

n = 776 (мешканці, які чули про діяльність міської влади щодо допомоги біженцям), основні напрями діяльності




Як ви загалом оцінюєте діяльність щодо біженців з України після 24 лютого 2022 року?



n = 821 (мешканці, які чули про дії уряду)

n = 776 (мешканці, які чули про діяльність міської влади)





Результати для міст
Бидґош



Залученість мешканців Бидгоща в надання допомоги біженцям з України

Переважна більшість мешканців Бидгоща (77%) стикалися з біженцями з України, які втекли від війни, у безпосередній близькості від місця свого проживання. 67% мешканців Бидгоща долучилися до допомоги цим людям – найчастіше шляхом пожертвувань продуктами харчування (57%), допомогою речами (48%), пожертвуванням на збір коштів (35%) або працюючи волонтером у пункті допомоги біженцям (26%).

67%

мешканців Бидгощі були залучені до допомоги біженцям

У яких заходах для біженців з України ви брали участь? (TOP5)



n = 681 (мешканці, які допомогли біженцям); головні форми допомоги, питання з вибором відповідей

Чи ви мали контакти після 24 лютого в безпосередній близькості від вашого місця проживання з біженцями з України, тобто зі знайомими вам людьми, які втекли від війни?

77% ТАК

% відп. ТАК n = 1003

Чи ви брали участь у якихось заходах для біженців з України після 24 лютого?

Йдеться про всі форми допомоги, як самостійну, так і участь у акціях, зборах коштів, організованих іншими людьми чи установами, а також волонтерство.

67% ТАК

% відп. ТАК n = 1003



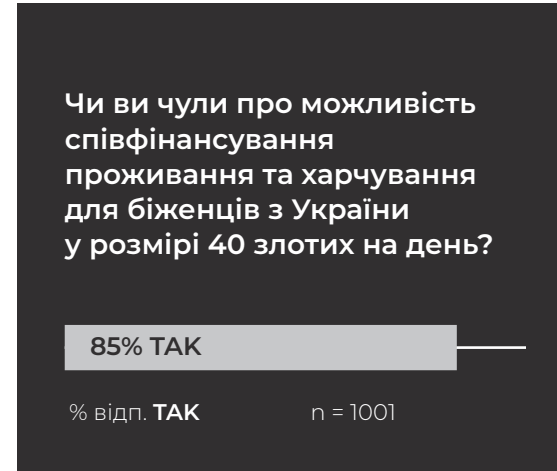
Надання притулку Українцям та співфінансування коштів їхнього утримання

2% мешканців Бидгоща прийняли біженців у своїх домівках – у середньому це 5,0 осіб, переважно жінки (2,4) та діти (2,2). Наразі кожен третій українець (33%), який отримав у них притулок, уже виїхав.

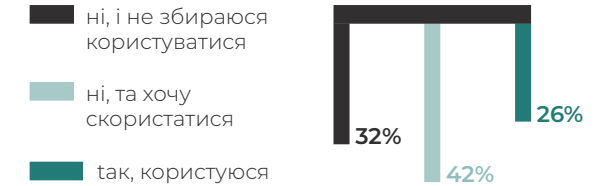
2%

мешканців Бидгоща прийняли біженців у своїх домівках

Мешканці Бидгоща переважно знайомі з урядовою програмою співфінансування витрат на утримання біженців у своїх домівках (85%). Нею користується приблизно чверть (26%) тих, хто має право на пільгу. 32% тих, хто пропонує притулок, не мають наміру нею користуватися. Основним поясненням неподання заявки на фінансування є те, що біженці виїхали з наданого їм помешкання.



Ви маєте намір користуватися або вже використовуєте таке фінансування?



n = 19* (мешканці, які прихистили біженців і чули про субсидію); не показано відповіді «важко сказати»



n = 21* (мешканці, які надали притулок біженцям)

Яка на даний момент ситуація з біженцями з України, яким ви надали житло в будинку / квартирі?



n = 49* (мешканці, які надали притулок біженцям)

- вони всі живуть зі мною і не збираються скоро виїжджати
- деякі з них живуть зі мною і не збираються скоро виїжджати
- деякі з них живуть зі мною, але мають намір незабаром виїхати
- жоден у мене вже не мешкає
- не знаю / важко сказати

* результати для n < 60 потрібно сприймати з великою обережністю

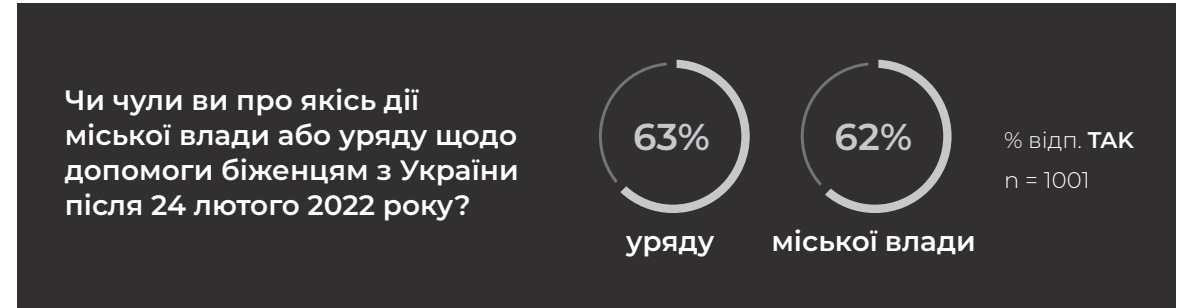


Залученість міста та уряду в допомогу біженцям очима мешканців Бидгощу

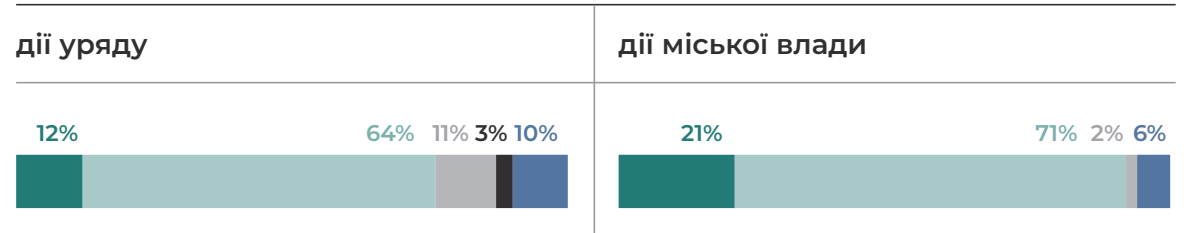
Трохи більше 60% мешканців Бидгоща зауважують дії щодо біженців з України, які здійснюються як місцевою, так і державною владою (62% та 63% відповідно). Серед заходів міської влади найбільш помітними є: збір пожертвувань (49%), надання житла (35%) та організація інформаційно-довідкових пунктів (24%). Допомогу, яку надає біженцям міська влада, жителі Бидгоща оцінюють краще, ніж урядову (92% і 76% позитивних думок відповідно).

Перелічіть, будь ласка, дії міської влади, про які ви чули:

n = 621 (мешканці, які чули про діяльність міської влади щодо допомоги біженцям), основні напрями діяльності



Як ви загалом оцінюєте діяльність щодо біженців з України після 24 лютого 2022 року?



n = 626 (мешканці, які чули про дії уряду)

n = 621 (мешканці, які чули про діяльність міської влади)





Результати для міст
Ґданськ



Залученість мешканців Гданська в надання допомоги біженцям з України

Переважна більшість мешканців Гданська (78%) стикалися з біженцями з України, які втекли від війни, у безпосередній близькості від свого місця проживання. 68% мешканців Гданська долучилися до допомоги цим людям – найчастіше шляхом пожертвувань продуктами харчування (55%) та матеріальної допомоги (44%), пожертвуванням на збір коштів (30%) або працюючи волонтером у пункті допомоги біженцям та надаючи транспорт у місті (по 8%).

68%

мешканців Гданська були залучені до допомоги біженцям

У яких заходах для біженців з України ви брали участь? (TOP5)



n = 681 (мешканці, які допомогли біженцям); головні форми допомоги, питання з вибором відповідей

Чи ви мали контакти після 24 лютого в безпосередній близькості від вашого місця проживання з біженцями з України, тобто зі знайомими вам людьми, які втекли від війни?

78% ТАК

% відп. ТАК n = 1003

Чи ви брали участь у якихось заходах для біженців з України після 24 лютого?

Йдеться про всі форми допомоги, як самостійну, так і участь у акціях, зборах коштів, організованих іншими людьми чи установами, а також волонтерство.

68% ТАК

% відп. ТАК n = 1003



Надання притулку Українцям та співфінансування коштів їхнього утримання

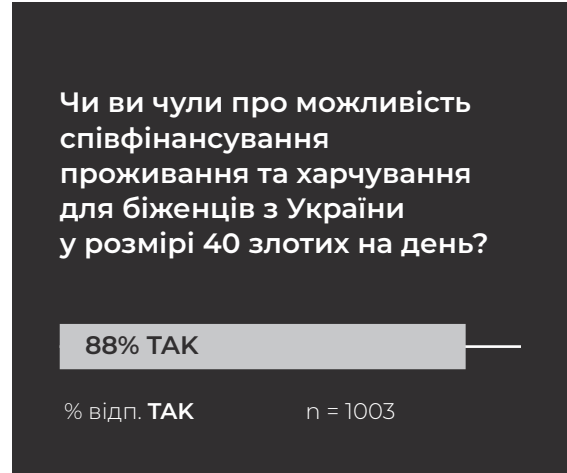
4% мешканці Гданська прийняли біженців у своїх домівках – у середньому це було 3,6 особи, переважно жінки (1,6) та діти (1,9). Наразі 58% українців, які потрапили до них, не мають наміру найближчим часом виїжджати.

Жителі Гданська добре знайомі з урядовою програмою субсидування витрат на утримання біженців у своїх домівках (88%). Нею користуються 44% тих, хто має право на пільгу. 9% тих, хто пропонує притулок, не мають наміру ним користуватися. Основним поясненням неподання заявки на фінансування є те, що біженці виїхали з помешкання.

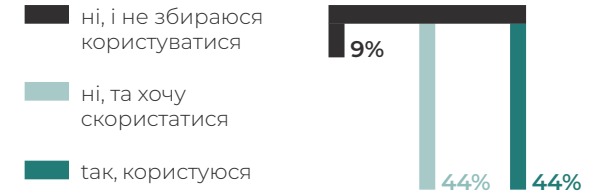
4%

мешканці Гданська прийняли біженців у своїх домівках

* результати для n < 60 потрібно сприймати з великою обережністю



Ви маєте намір користуватися або вже використовуєте таке фінансування?

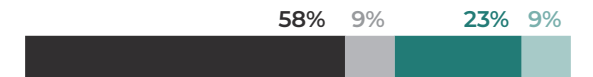


n = 43* (мешканці, які прихистили біженців і чули про субсидію); не показано відповіді «важко сказати»



n = 43* (мешканці, які надали притулок біженцям)

Яка на даний момент ситуація з біженцями з України, яким ви надали житло в будинку / квартирі?



n = 43* (мешканці, які надали притулок біженцям)

- вони всі живуть зі мною і не збираються скоро виїжджати
- деякі з них живуть зі мною і не збираються скоро виїжджати
- деякі з них живуть зі мною, але мають намір незабаром виїхати
- жоден у мене вже не мешкає
- не знаю / важко сказати

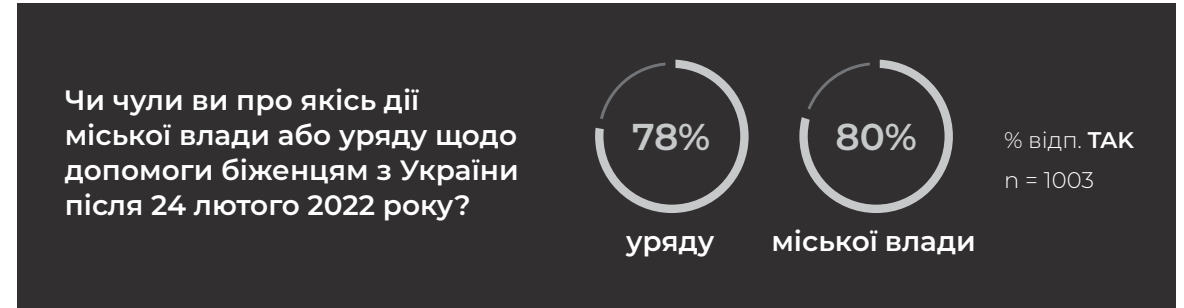


Залученість міста та уряду в допомогу біженцям очима мешканців Гданська

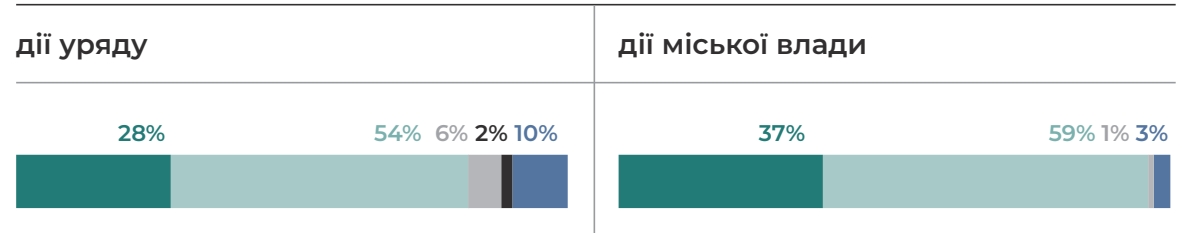
Переважна більшість мешканців Гданська зауважують дії для біженців з України як з боку місцевої, так і державної влади (80% і 78% відповідно). Найбільш помітними видами діяльності міської влади в цій сфері є: збір пожертвувань (48%), надання житла (24%) та безкоштовний проїзд громадським транспортом (23%). Допомогу, яку надає біженцям міська влада, жителі Гданська оцінюють краще, ніж урядову (96% і 82% позитивних думок відповідно).

Перелічіть, будь ласка, дії міської влади, про які ви чули:

n = 802 (мешканці, які чули про діяльність міської влади щодо допомоги біженцям), основні напрями діяльності



Як ви загалом оцінюєте діяльність щодо біженців з України після 24 лютого 2022 року?



n = 779 (мешканці, які чули про дії уряду)

n = 802 (мешканці, які чули про діяльність міської влади)





Результати для міст
Катовіце



Залученість мешканців міста Катовіце в надання допомоги біженцям з України

Переважна більшість мешканців Катовіце (78%) стикалися з біженцями з України, які втекли від війни, у безпосередній близькості від свого місця проживання. 65% мешканців Катовіце долучилися до допомоги цим людям – найчастіше жертвуючи продукти харчування (61%) та матеріальну допомогою (42%), збираючи кошти (30%) або працюючи волонтером у пункті допомоги біженцям (29%).

65%

мешканців Катовіце були залучені до допомоги біженцям

У яких заходах для біженців з України ви брали участь? (TOP5)



n = 647 (мешканці, які допомогли біженцям); головні форми допомоги, питання з вибором відповідей

Чи ви мали контакти після 24 лютого в безпосередній близькості від вашого місця проживання з біженцями з України, тобто зі знайомими вам людьми, які втекли від війни?

78% ТАК

% відп. ТАК

n = 1000

Чи ви брали участь у якихось заходах для біженців з України після 24 лютого?

Йдеться про всі форми допомоги, як самостійну, так і участь у акціях, зборах коштів, організованих іншими людьми чи установами, а також волонтерство.

65% ТАК

% відп. ТАК

n = 1000



Надання притулку Українцям та співфінансування коштів їхнього утримання

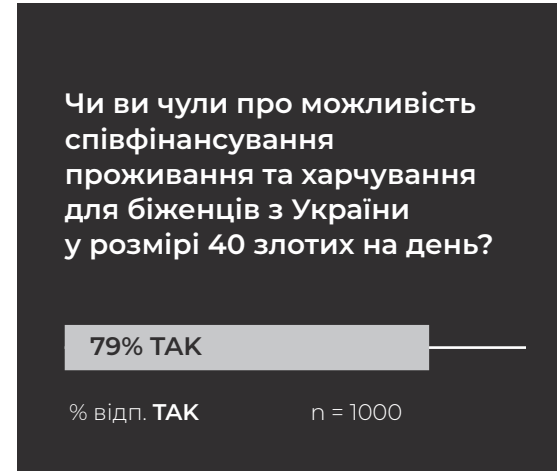
2% мешканців Катовіце прийняли біженців у своїх домівках – у середньому це 3,9 особи, переважно жінки (1,7) та діти (2,0). Наразі 26% українців, які потрапили до них, не мають наміру найближчим часом виїжджати.

2%

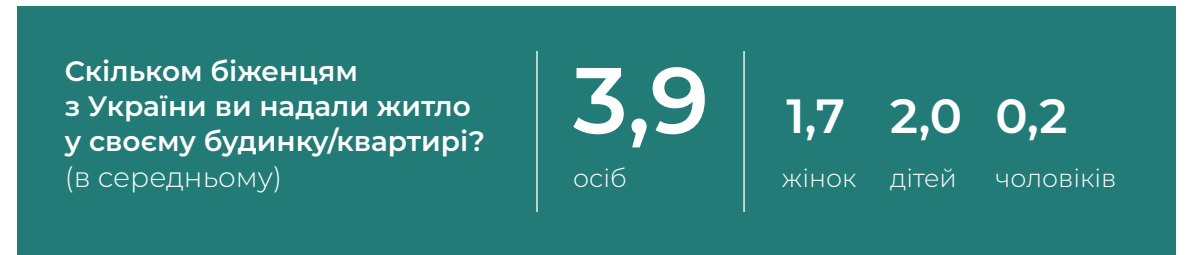
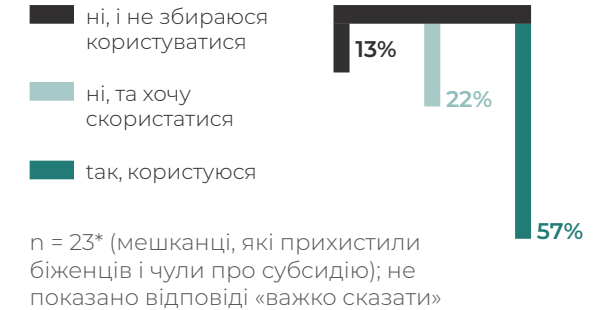
мешканців Катовіце прийняли біженців у своїх домівках

Переважна більшість мешканців Катовіце знають про урядову програму співфінансування витрат на утримання біженців у своїх домівках (79%). Нею користуються більше половини (57%) тих, хто має право на пільгу. 13% тих, хто пропонує притулок, не мають наміру ним користуватися. Основним поясненням неподання заявки на фінансування є те, що біженці виїхали з наданих їм домівкл.

* результати для n < 60 потрібно сприймати з великою обережністю

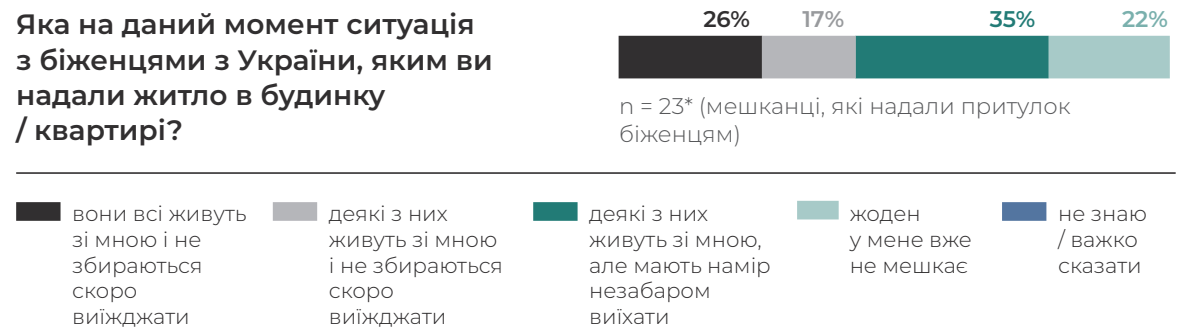


Ви маєте намір користуватися або вже використовуєте таке фінансування?



n = 23* (мешканці, які надали притулок біженцям)

Яка на даний момент ситуація з біженцями з України, яким ви надали житло в будинку / квартирі?



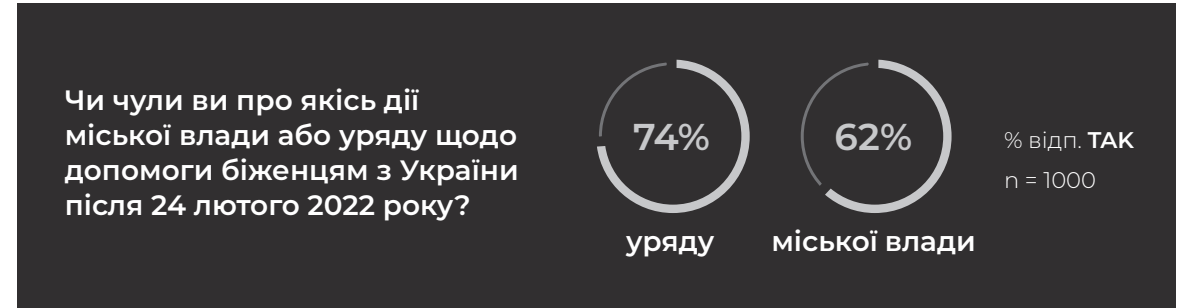


Залученість міста та уряду в допомогу біженцям очима мешканців міста Катовіце

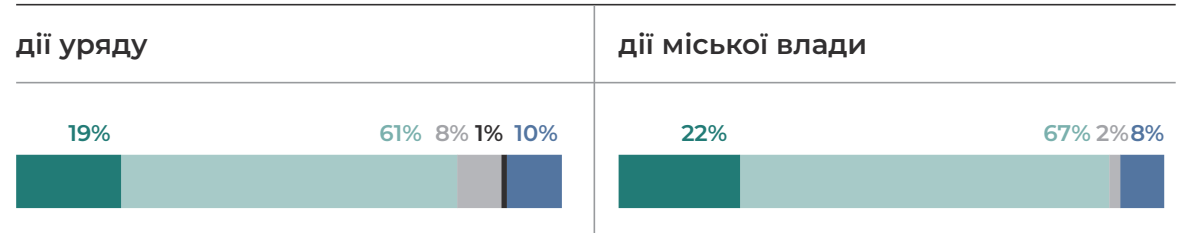
Більшість мешканців Катовіце бачать дії для біженців з України як з боку місцевої влади, так і з боку влади (62% і 74% відповідно). Найпомітнішою діяльністю міської влади в цьому плані є: збір пожертв (50%), організація пунктів інформації/допомоги (24%) та забезпечення житлом (21%). Допомогу, яку надає біженцям міська влада, жителі Катовіце цінують більше, ніж уряд (89% і 80% позитивних думок відповідно).

Перелічіть, будь ласка, дії міської влади, про які ви чули:

n = 617 (мешканці, які чули про діяльність міської влади щодо допомоги біженцям), основні напрями діяльності




Як ви загалом оцінюєте діяльність щодо біженців з України після 24 лютого 2022 року?



n = 742 (мешканці, які чули про дії уряду)

n = 617 (мешканці, які чули про діяльність міської влади)





Результати для міст
Краків



Залученість мешканців Krakowa в надання допомоги біженцям з України

Переважна більшість мешканців Кракова (86%) стикалися з біженцями з України, які втекли від війни, у безпосередній близькості від місця свого проживання. 68% краків'ян долучилися до допомоги цим людям – найчастіше даруючи продукти (63%) та матеріальну допомогу (43%) або працюючи волонтером у пункті допомоги біженцям (38%).

68%

мешканців Кракова були залучені до допомоги біженцям

У яких заходах для біженців з України ви брали участь? (TOP5)



n = 680 (мешканці, які допомогли біженцям); головні форми допомоги, питання з вибором відповідей

Чи ви мали контакти після 24 лютого в безпосередній близькості від вашого місця проживання з біженцями з України, тобто зі знайомими вам людьми, які втекли від війни?

86% ТАК

% відп. ТАК

n = 1003

Чи ви брали участь у якихось заходах для біженців з України після 24 лютого?

Йдеться про всі форми допомоги, як самостійну, так і участь у акціях, зборах коштів, організованих іншими людьми чи установами, а також волонтерство.

68% ТАК

% відп. ТАК

n = 1003



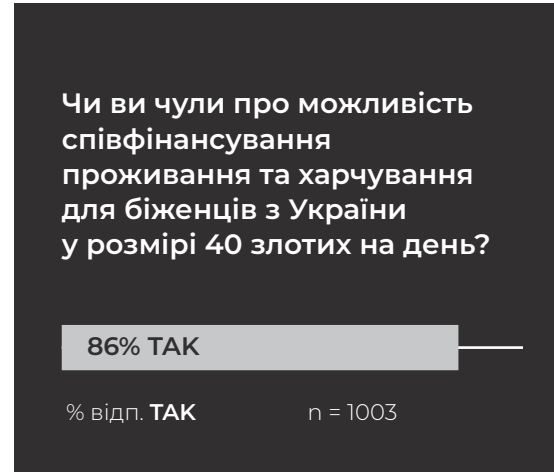
Надання притулку Українцям та співфінансування коштів їхнього утримання

1% жителів Кракова прийняли біженців у своїх домівках – у середньому це становило 3,1 особи, переважно жінки (1,5) та діти (1,7). Наразі більшість українців (60%), які отримали у них притулок, не мають наміру найближчим часом виїжджати.

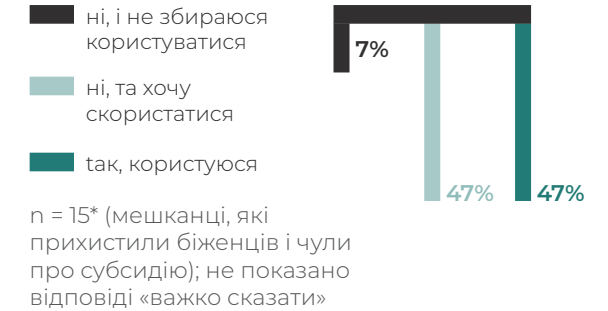
1%

жителів Кракова прийняли біженців у своїх домівках

Переважна більшість мешканців Кракова знають урядову програму співфінансування витрат на утримання біженців у своїх домівках (86%). Нею користується майже половина (47%) тих, хто має право на пільгу. Інша частина (47%) тих, хто має право, не має наміру ним користуватися. Основним поясненням неподання заявки на фінансування є те, що біженці виїхали зі свого дому.

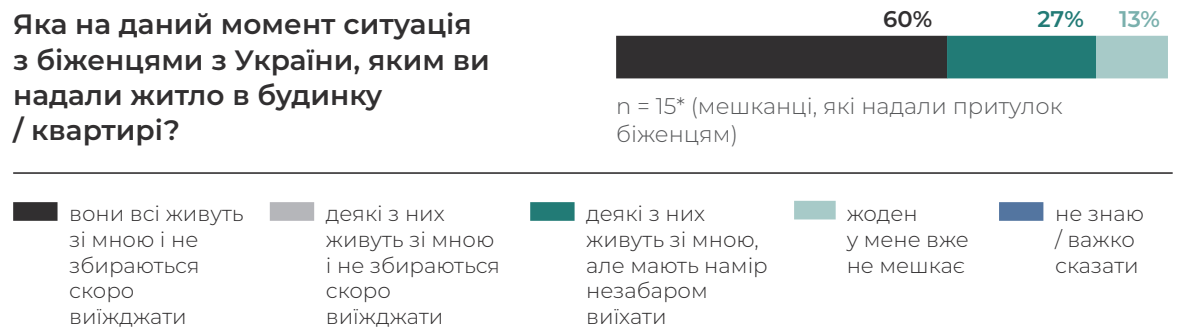


Ви маєте намір користуватися або вже використовуєте таке фінансування?



n = 15* (мешканці, які надали притулок біженцям)

Яка на даний момент ситуація з біженцями з України, яким ви надали житло в будинку / квартирі?



* результати для n < 60 потрібно сприймати з великою обережністю

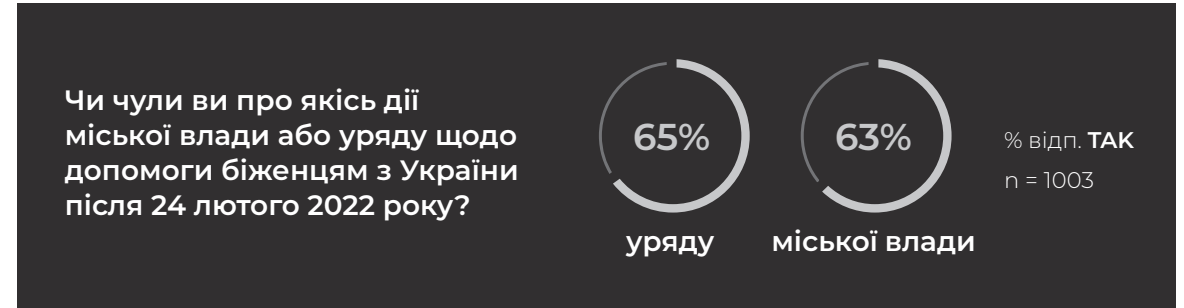


Залученість міста та уряду в допомогу біженцям очима мешканців Кракова

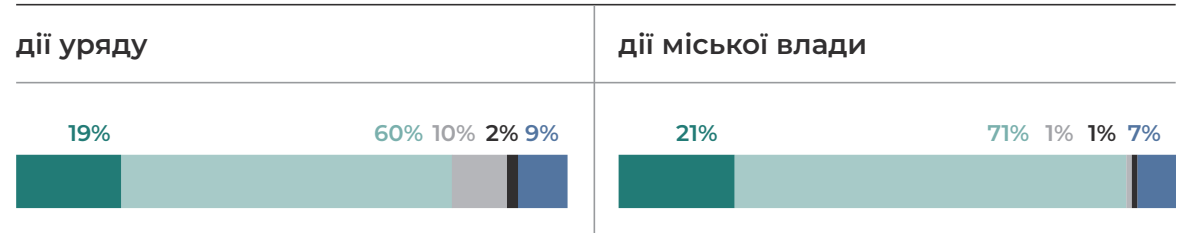
Більшість мешканців Кракова зауважують дії щодо біженців з України як з боку місцевої, так і державної влади (63% і 65% відповідно). Найбільш помітною діяльністю міської влади в цьому плані є: збір пожертвувачів (52%), надання житла (22%) та організація пунктів інформації/допомоги (18%). Мешканці міста Кракове оцінюють допомогу біженцям з боку міської влади, ніж урядову (92% і 79% позитивних думок відповідно).

Перелічіть, будь ласка, дії міської влади, про які ви чули:

n = 628 (мешканці, які чули про діяльність міської влади щодо допомоги біженцям), основні напрями діяльності



Як ви загалом оцінюєте діяльність щодо біженців з України після 24 лютого 2022 року?



n = 651 (мешканці, які чули про дії уряду)

n = 628 (мешканці, які чули про діяльність міської влади)





Результати для міст
Люблін



Залученість мешканців Любліна в надання допомоги біженцям з України

Переважна більшість мешканців Любліна (90%) стикалися з біженцями з України, які втекли від війни, у безпосередній близькості від місця свого проживання. 71% жителів Любліна долучилися до допомоги цим людям – найчастіше даруючи продукти (66%) та матеріальну допомогу (45%) або працюючи волонтером у пункті допомоги біженцям (42%).

71%

мешканців Любліна були залучені до допомоги біженцям

У яких заходах для біженців з України ви брали участь? (TOP5)



n = 711 (мешканці, які допомогли біженцям); головні форми допомоги, питання з вибором відповідей

Чи ви мали контакти після 24 лютого в безпосередній близькості від вашого місця проживання з біженцями з України, тобто зі знайомими вам людьми, які втекли від війни?

90% ТАК

% відп. ТАК

n = 1000

Чи ви брали участь у якихось заходах для біженців з України після 24 лютого?

Йдеться про всі форми допомоги, як самостійну, так і участь у акціях, зборах коштів, організованих іншими людьми чи установами, а також волонтерство.

71% ТАК

% відп. ТАК

n = 1000



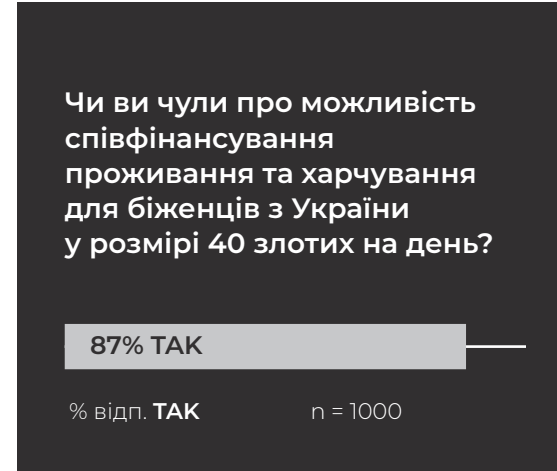
Надання притулку Українцям та співфінансування коштів їхнього утримання

2% мешканців Любліна прийняли біженців у своїх домівках – у середньому це становило 3,4 особи, переважно жінки (1,4) та діти (1,9). Наразі 35% українців, які потрапили до них, не мають наміру найближчим часом виїжджати.


2%

мешканців Любліна прийняли біженців у своїх домівках

Жителі Любліна добре знайомі з урядовою програмою співфінансування витрат на утримання біженців у своїх домівках (87%). Нею користуються 38% тих, хто має право на пільгу. Кожна четверта особа (25%) не має наміру нею користуватися. Основним поясненням неподання заявки на фінансування є те, що біженці виїхали з помешкання.



Ви маєте намір користуватися або вже використовуєте таке фінансування?



n = 17* (мешканці, які прихистили біженців і чули про субсидію); не показано відповіді «важко сказати»



n = 17* (мешканці, які надали притулок біженцям)

Яка на даний момент ситуація з біженцями з України, яким ви надали житло в будинку / квартирі?



n = 17* (мешканці, які надали притулок біженцям)

- вони всі живуть зі мною і не збираються скоро виїжджати
- деякі з них живуть зі мною і не збираються скоро виїжджати
- деякі з них живуть зі мною, але мають намір незабаром виїхати
- жоден у мене вже не мешкає
- не знаю / важко сказати

* результати для n < 60 потрібно сприймати з великою обережністю

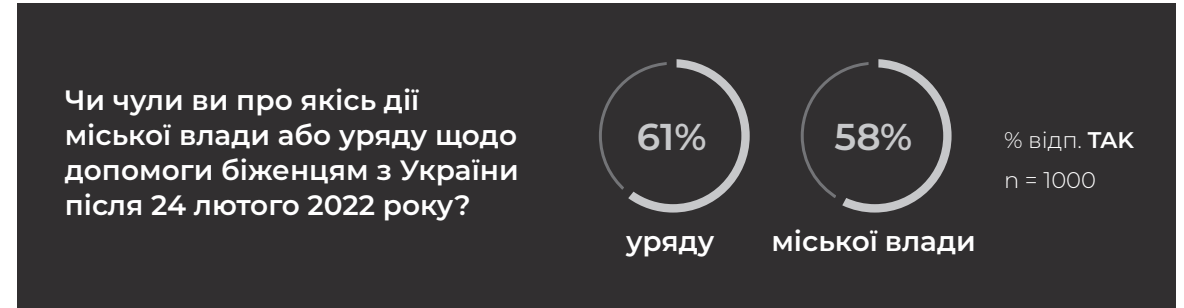


Залученість міста та уряду в допомогу біженцям очима мешканців Любліна

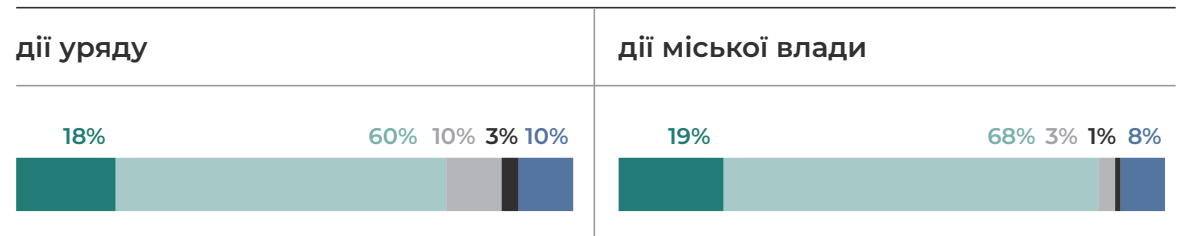
Більшість мешканців Любліна зауважують дії для біженців з України як з боку місцевої, так і державної влади (58% і 61% відповідно). Найбільш помітною діяльністю міської влади в цьому плані є: збір пожертвувань (51%), надання житла (24%) та організація пунктів інформації/допомоги (15%). Люблінці краще оцінюють допомогу біженцям з боку міської влади, ніж уряду (87% і 78% позитивних думок відповідно).

Перелічіть, будь ласка, дії міської влади, про які ви чули:

n = 583 (мешканці, які чули про діяльність міської влади щодо допомоги біженцям), основні напрями діяльності



Як ви загалом оцінюєте діяльність щодо біженців з України після 24 лютого 2022 року?



n = 607 (мешканці, які чули про дії уряду)

n = 583 (мешканці, які чули про діяльність міської влади)





Результати для міст
Лодзь



Залученість мешканців Лодзі в надання допомоги біженцям з України

Переважна більшість мешканців Лодзі (72%) стикалися з біженцями з України, які втекли від війни, у безпосередній близькості від свого місця проживання. Дві третини мешканців Лодзі (66%) були залучені до допомоги цим людям – найчастіше шляхом пожертвувань продуктами харчування (57%) та матеріальної допомоги (46%), а також шляхом пожертвувань для збору коштів, кошти з яких підуть потребуючим біженцям (31%).

66%

мешканців Лодзі були залучені до допомоги біженцям

У яких заходах для біженців з України ви брали участь? (TOP5)



n = 658 (мешканці, які допомогли біженцям); головні форми допомоги, питання з вибором відповідей

Чи ви мали контакти після 24 лютого в безпосередній близькості від вашого місця проживання з біженцями з України, тобто зі знайомими вам людьми, які втекли від війни?

72% ТАК

% відп. ТАК

n = 1000

Чи ви брали участь у якихось заходах для біженців з України після 24 лютого?

Йдеться про всі форми допомоги, як самостійну, так і участь у акціях, зборах коштів, організованих іншими людьми чи установами, а також волонтерство.

66% ТАК

% відп. ТАК

n = 1000



Надання притулку Українцям та співфінансування коштів їхнього утримання

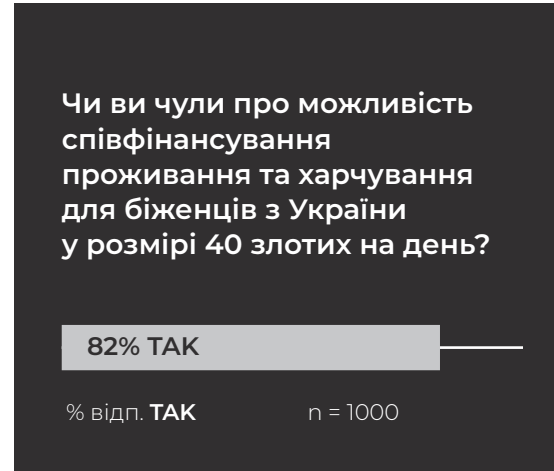
2% мешканців Лодзі прийняли біженців у своїх домівках – у середньому це було 3,3 особи, переважно жінки (1,6) та діти (1,6). Наразі більшість (63%) українців, які до них потрапили, не мають наміру найближчим часом виїжджати.

Мешканці Лодзі зазвичай знайомі з урядовою програмою співфінансування витрат на утримання біженців у своїх домівках (82%). Майже кожен другий (47%), хто має право на отримання пільги, користується нею, а вдвічі більше збираються її використати (53%).

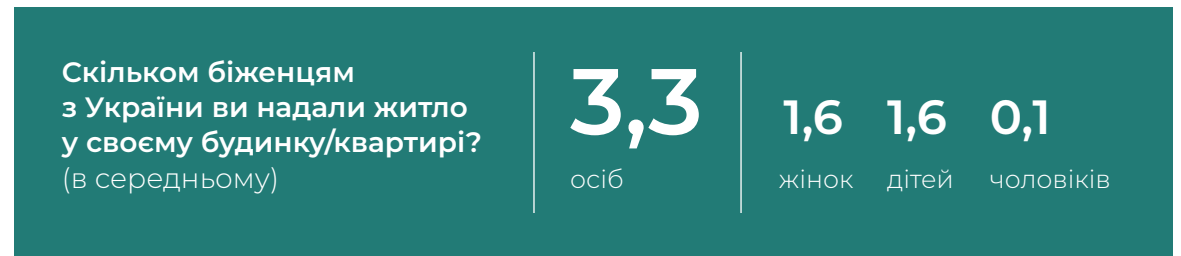
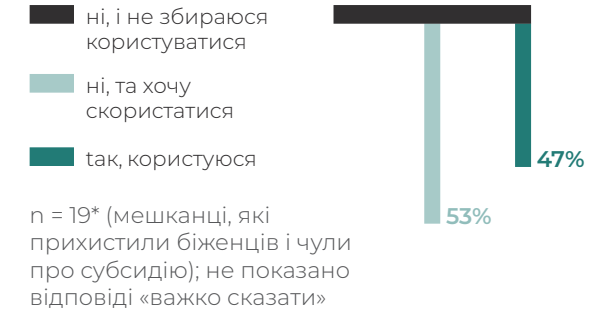
2%

мешканців Лодзі прийняли біженців у своїх домівках

* результати для n < 60 потрібно сприймати з великою обережністю

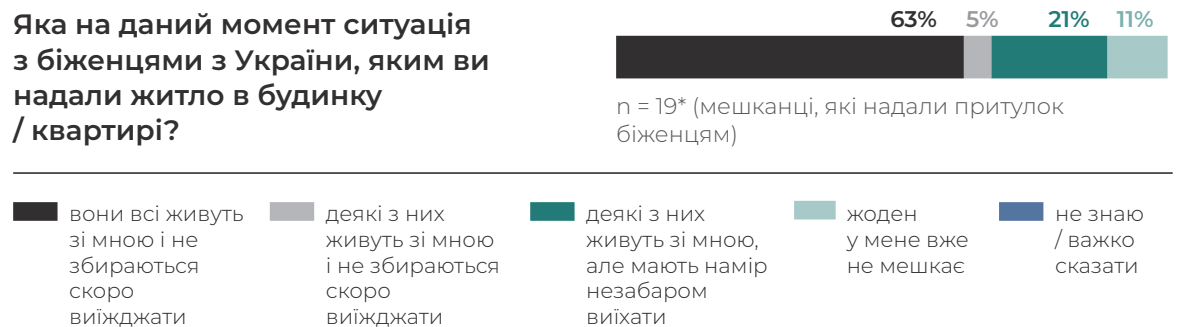


Ви маєте намір користуватися або вже використовуєте таке фінансування?



n = 19* (мешканці, які надали притулок біженцям)

Яка на даний момент ситуація з біженцями з України, яким ви надали житло в будинку / квартирі?



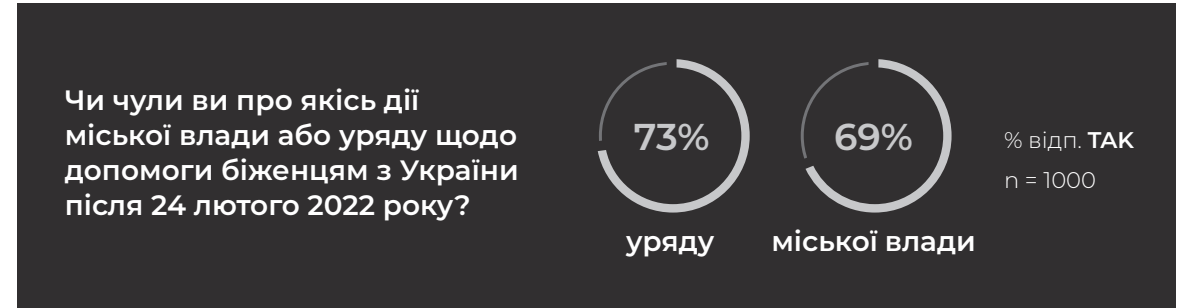


Залученість міста та уряду в допомогу біженцям очима мешканців Лодзі

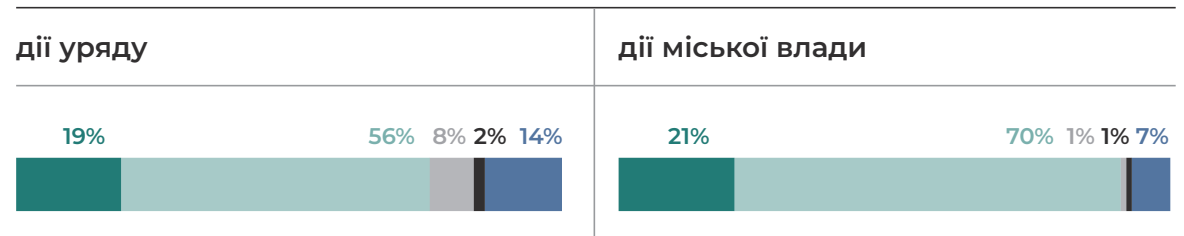
Більшість мешканців Лодзі зауважують дії для біженців з України як з боку місцевої, так і державної влади (69% і 73% відповідно). Найбільш часто поміченими видами діяльності міської влади в цьому відношенні є: збір подарунків (49%), забезпечення проживання (25%) та забезпечення харчуванням (22%). Жителі Лодзі більше цінують допомогу біженцям з боку міської влади, ніж уряду (91% і 75% позитивних думок відповідно).

Перелічіть, будь ласка, дії міської влади, про які ви чули:

n = 686 (мешканці, які чули про діяльність міської влади щодо допомоги біженцям), основні напрями діяльності



Як ви загалом оцінюєте діяльність щодо біженців з України після 24 лютого 2022 року?



n = 733 (мешканці, які чули про дії уряду)

n = 686 (мешканці, які чули про діяльність міської влади)





Результати для міст
Познань

POZnań*

Залученість мешканців Познані в надання допомоги біженцям з України

Переважна більшість мешканців Познані (79%) стикалися з біженцями з України, які втекли від війни, у безпосередній близькості від свого місця проживання. 65% мешканців Познані долучилися до допомоги цим людям – найчастіше жертвуючи продукти харчування (64%) та матеріальну допомогу (43%) або працюючи волонтером у пункті допомоги біженцям (33%).

65%

мешканців Познані були залучені до допомоги біженцям

У яких заходах для біженців з України ви брали участь? (TOP5)



n = 652 (мешканці, які допомогли біженцям); головні форми допомоги, питання з вибором відповідей

Чи ви мали контакти після 24 лютого в безпосередній близькості від вашого місця проживання з біженцями з України, тобто зі знайомими вам людьми, які втекли від війни?

79% ТАК

% відп. ТАК

n = 1000

Чи ви брали участь у якихось заходах для біженців з України після 24 лютого?

Йдеться про всі форми допомоги, як самостійну, так і участь у акціях, зборах коштів, організованих іншими людьми чи установами, а також волонтерство.

65% ТАК

% відп. ТАК

n = 1000

POZnań*

Надання притулку Українцям та співфінансування коштів їхнього утримання

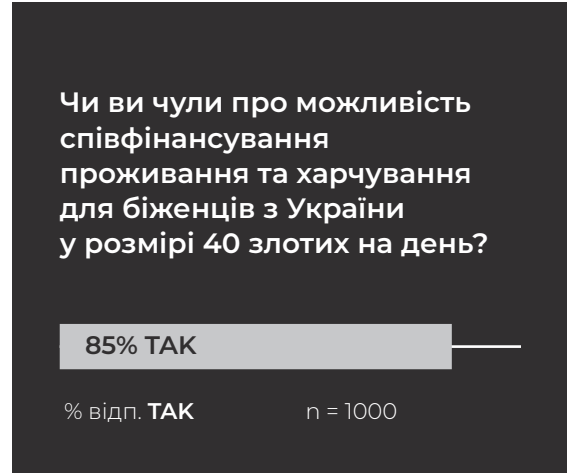
2% мешканців Познані приймали біженців у своїх домівках – у середньому це становило 3,2 особи, переважно жінки (1,5) та діти (1,7). Наразі 46% українців, які потрапили до них, не мають наміру найближчим часом виїжджати. Не набагато менше – 41% вже покинули своїх господарів.

Мешканці Познані добре знають про урядову програму співфінансування витрат на утримання біженців у своїх домівках (85%). Нею користуються 36% тих, хто має право на пільгу. 18% тих, хто має право, не мають наміру нею користуватися. Основним поясненням неподання заявки на фінансування є те, що біженці виїхали з помешкання.

2%

мешканців Познані приймали біженців у своїх домівках

* результати для n < 60 потрібно сприймати з великою обережністю



Ви маєте намір користуватися або вже використовуєте таке фінансування?

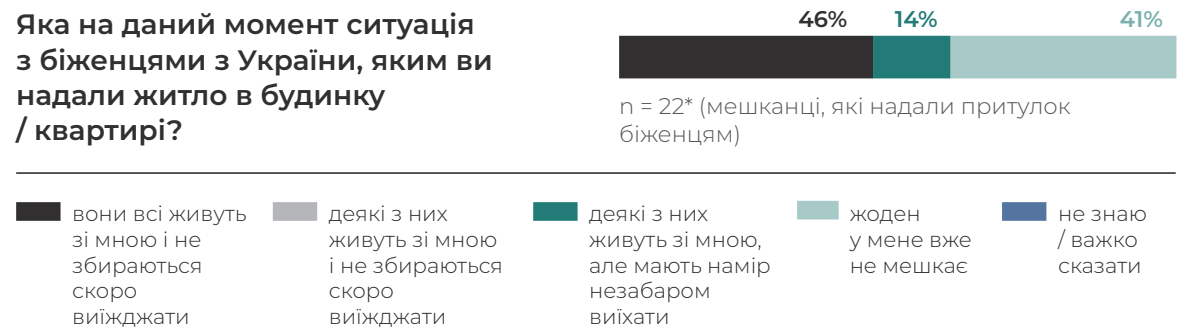


n = 22* (мешканці, які прихистили біженців і чули про субсидію); не показано відповіді «важко сказати»



n = 22* (мешканці, які надали притулок біженцям)

Яка на даний момент ситуація з біженцями з України, яким ви надали житло в будинку / квартирі?



n = 22* (мешканці, які надали притулок біженцям)

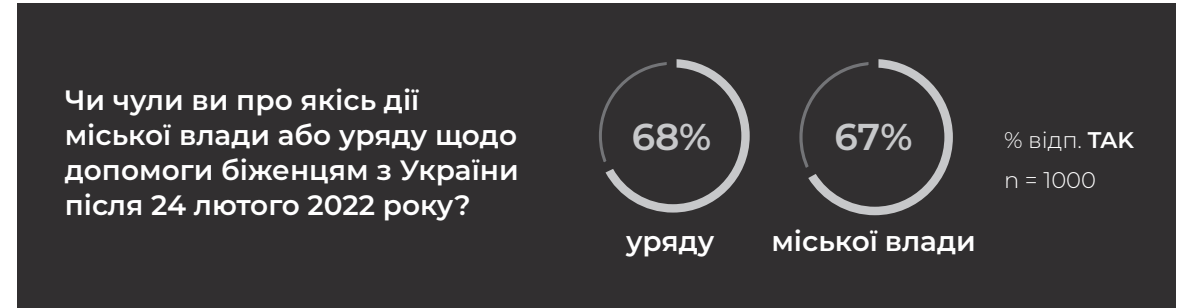


Залученість міста та уряду в допомогу біженцям очима мешканців Познані

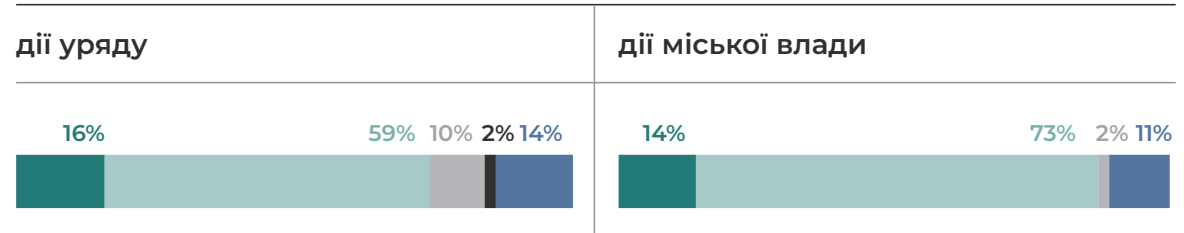
Більшість мешканців Познані зауважують дії для біженців з України як з боку місцевої влади, так і з боку влади (67% і 68% відповідно). Найбільш помітними видами діяльності міської влади в цьому плані є: збір пожертвувачів (48%), організація пунктів інформації/допомоги (25%) та надання житла (19%). Мешканці Познані більше цінують допомогу біженцям з боку міської влади, ніж уряду (87% і 75% позитивних думок відповідно).

Перелічіть, будь ласка, дії міської влади, про які ви чули:

n = 672 (мешканці, які чули про діяльність міської влади щодо допомоги біженцям), основні напрями діяльності



Як ви загалом оцінюєте діяльність щодо біженців з України після 24 лютого 2022 року?



n = 683 (мешканці, які чули про дії уряду)

n = 672 (мешканці, які чули про діяльність міської влади)





Результати для міст
Жешув



Залученість мешканців Жешува в надання допомоги біженцям з України

Переважна більшість мешканців Жешува (85%) стикалися з біженцями з України, які втікали від війни, у безпосередній близькості від місця свого проживання. Дві третини мешканців Жешува (66%) були залучені до допомоги цим людям – найчастіше шляхом пожертвування продуктів харчування (58%) та матеріальної допомоги (45%) або шляхом збору коштів для біженців (32%).

66%

мешканців Жешува були залучені до допомоги біженцям

У яких заходах для біженців з України ви брали участь? (TOP5)



n = 664 (мешканці, які допомогли біженцям); головні форми допомоги, питання з вибором відповідей

Чи ви мали контакти після 24 лютого в безпосередній близькості від вашого місця проживання з біженцями з України, тобто зі знайомими вам людьми, які втекли від війни?

85% ТАК

% відп. ТАК

n = 1001

Чи ви брали участь у якихось заходах для біженців з України після 24 лютого?

Йдеться про всі форми допомоги, як самостійну, так і участь у акціях, зборах коштів, організованих іншими людьми чи установами, а також волонтерство.

66% ТАК

% відп. ТАК

n = 1001



Надання притулку Українцям та співфінансування коштів їхнього утримання

2% мешканців Жешува прийняли біженців у своїх домівках – у середньому це становило 3,6 особи, переважно жінки (1,3) та діти (1,8). Наразі більшість українців (65%), які потрапили до них, не мають наміру найближчим часом виїжджати. Лише 15% біженців вже покинули домівки своїх господарів.

Мешканці Жешува добре знайомі з урядовою програмою співфінансування витрат на утримання біженців у своїх домівках (85%). Нею користується кожен третій (33%), хто має право на пільгу. 11% тих, хто має право, не мають наміру ним користуватися. Основним поясненням неподання заявки на фінансування є те, що біженці виїхали зі свого дому.

2%

мешканців Жешува прийняли біженців у своїх домівках

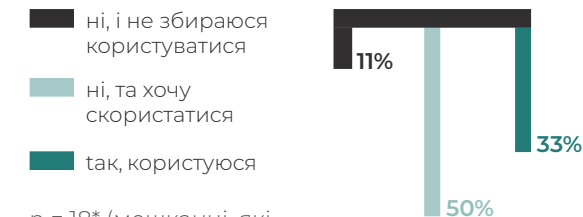
* результати для n < 60 потрібно сприймати з великою обережністю

Чи ви чули про можливість співфінансування проживання та харчування для біженців з України у розмірі 40 злотих на день?

85% TAK

% відп. TAK n = 1001

Ви маєте намір користуватися або вже використовуєте таке фінансування?



n = 18* (мешканці, які прихистили біженців і чули про субсидію); не показано відповіді «важко сказати»

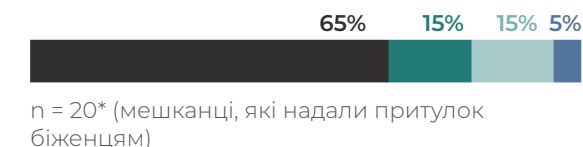
Скільком біженцям з України ви надали житло у своєму будинку/квартирі? (в середньому)

3,6 осіб

1,3 жінок 1,8 дітей 0,5 чоловіків

n = 20* (мешканці, які надали притулок біженцям)

Яка на даний момент ситуація з біженцями з України, яким ви надали житло в будинку / квартирі?



- вони всі живуть зі мною і не збираються скоро виїжджати
- деякі з них живуть зі мною і не збираються скоро виїжджати
- деякі з них живуть зі мною, але мають намір незабаром виїхати
- жоден у мене вже не мешкає
- не знаю / важко сказати

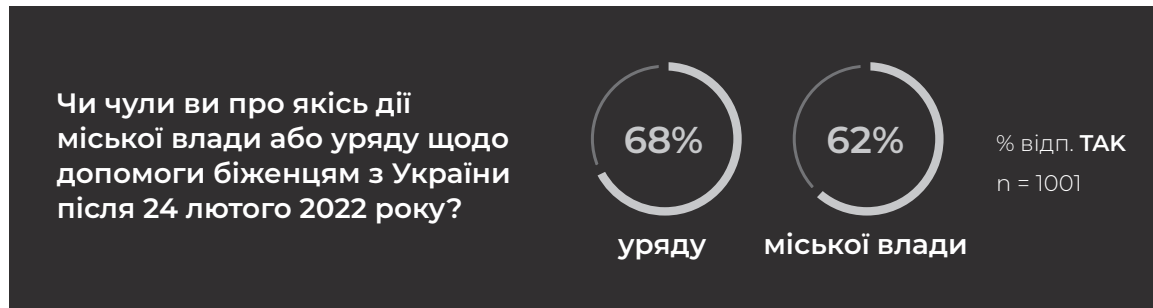


Залученість міста та уряду в допомогу біженцям очима мешканців Жешува

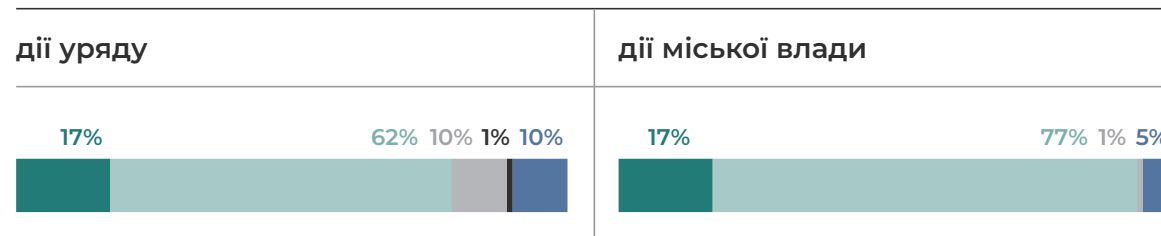
Більшість мешканців Жешува зауважують дії для біженців з України як з боку місцевої, так і державної влади (62% і 68% відповідно). Найбільш помітною діяльністю міської влади в цьому плані є: збір пожертвувань (55%), надання житла (21%) та організація пунктів інформації/допомоги (20%). Мешканці Жешува допомогу біженцям з боку міської влади оцінюють краще, ніж з боку уряду (94% і 79% позитивних думок відповідно).

Перелічіть, будь ласка, дії міської влади, про які ви чули:

n = 624 (мешканці, які чули про діяльність міської влади щодо допомоги біженцям), основні напрями діяльності




Як ви загалом оцінюєте діяльність щодо біженців з України після 24 лютого 2022 року?



n = 681 (мешканці, які чули про дії уряду)

n = 624 (мешканці, які чули про діяльність міської влади)





Результати для міст
Щецин



Залученість мешканців Щецина в надання допомоги біженцям з України

Переважна більшість мешканців Щецина (80%) стикалися з біженцями з України, які втікали від війни, у безпосередній близькості від свого місця проживання. 63% брали участь у допомозі цим людям – найчастіше шляхом пожертвування продуктів харчування (55%) та допомоги в натуральній формі (43%) або шляхом пожертвування на збір коштів для біженців (33%).

63%

мешканців Щецина
були залучені до
допомоги біженцям

У яких заходах для біженців з України ви брали участь? (TOP5)



n = 628 (мешканці, які допомогли біженцям); головні форми допомоги, питання з вибором відповідей

Чи ви мали контакти після 24 лютого в безпосередній близькості від вашого місця проживання з біженцями з України, тобто зі знайомими вам людьми, які втекли від війни?

80% ТАК

% відп. ТАК

n = 1000

Чи ви брали участь у якихось заходах для біженців з України після 24 лютого?

Йдеться про всі форми допомоги, як самостійну, так і участь у акціях, зборах коштів, організованих іншими людьми чи установами, а також волонтерство.

63% ТАК

% відп. ТАК

n = 1000



Надання притулку Українцям та співфінансування коштів їхнього утримання

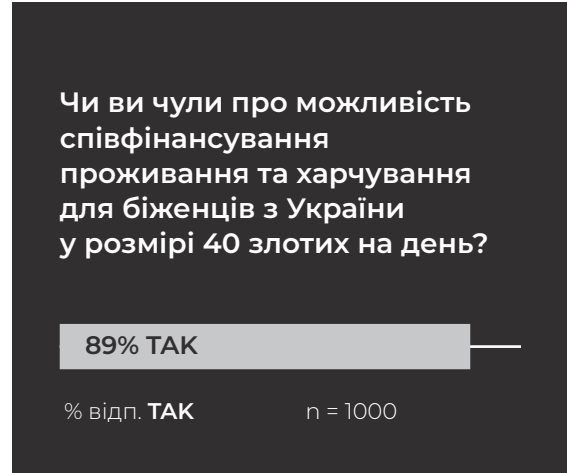
2% мешканців Щецина прийняли біженців у своїх домівках – у середньому це 2,8 особи, переважно жінки (1,3) та діти (1,4). Наразі майже половина українців (48%), які отримали у них притулок, уже покинули домівку.

Мешканці Щецина добре знають про урядову програму співфінансування витрат на утримання біженців у своїх домівках (89%). Лише 14% тих, хто має право на отримання пільги, користуються нею, а більше половини (57%) не мають наміру користуватися. Основним поясненням неподання заявки на фінансування є те, що біженці виїхали з дому.

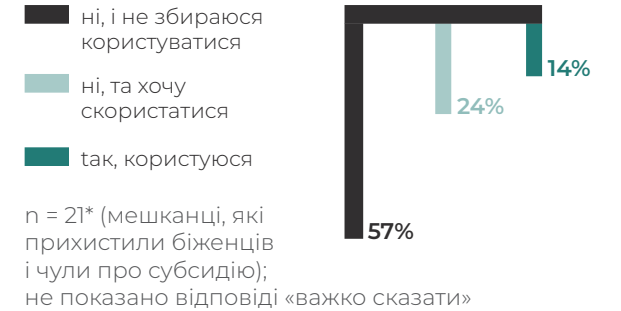
2%

мешканців Щецина прийняли біженців у своїх домівках

* результати для n < 60 потрібно сприймати з великою обережністю

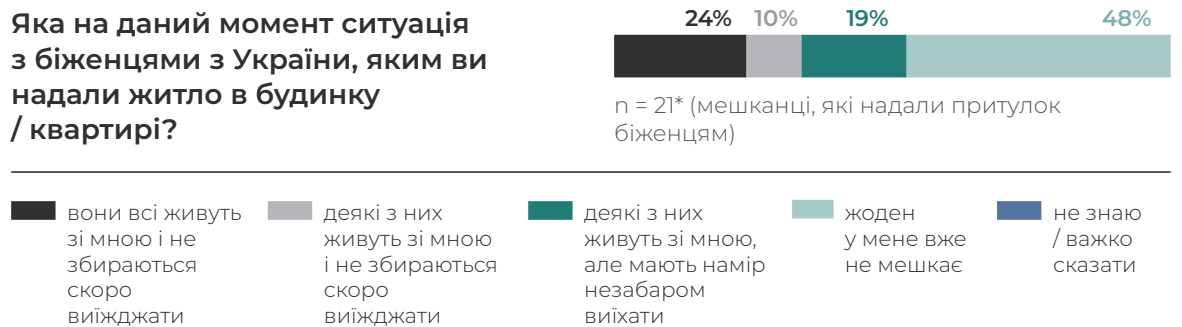


Ви маєте намір користуватися або вже використовуєте таке фінансування?



n = 21* (мешканці, які надали притулок біженцям)

Яка на даний момент ситуація з біженцями з України, яким ви надали житло в будинку / квартирі?



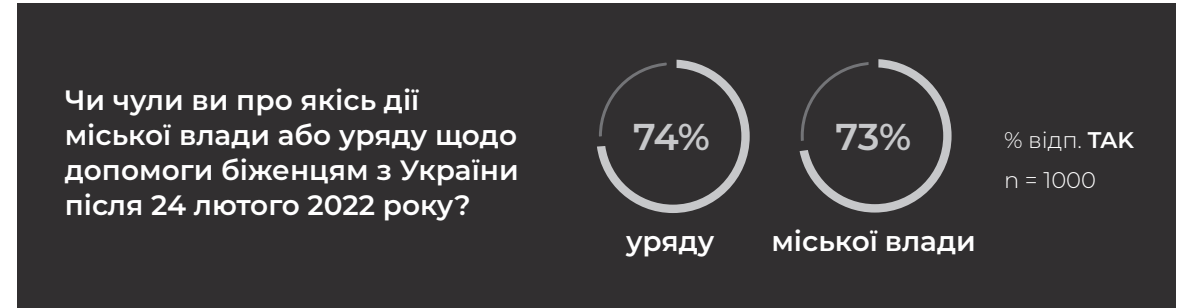


Залученість міста та уряду в допомогу біженцям очима мешканців Щецина

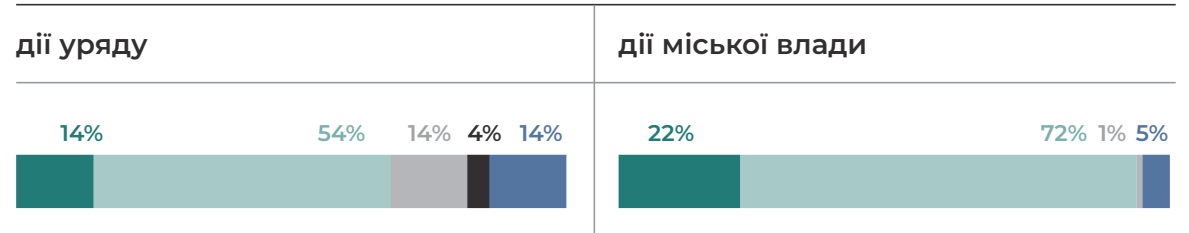
Переважна більшість мешканців Щецина зауважує дії для біженців з України як з боку місцевої, так і державної влади (73% і 74% відповідно). Найбільш помітними видами діяльності міської влади в цьому відношенні є: збір пожертвувачів (46%), видача їжі/харчування та збір коштів/фінансова підтримка (по 24%). Допомогу, яку надає біженцям міська влада, жителі Щецина оцінюють краще, ніж урядову (94% і 68% позитивних думок відповідно).

Перелічіть, будь ласка, дії міської влади, про які ви чули:

n = 734 (мешканці, які чули про діяльність міської влади щодо допомоги біженцям), основні напрями діяльності

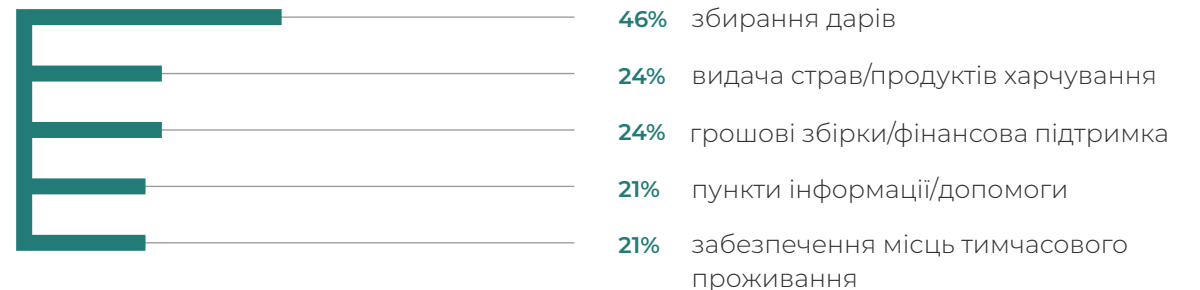


Як ви загалом оцінюєте діяльність щодо біженців з України після 24 лютого 2022 року?



n = 740 (мешканці, які чули про дії уряду)

n = 734 (мешканці, які чули про діяльність міської влади)





Результати для міст
Варшава



Залученість мешканців Варшави в надання допомоги біженцям з України

Переважна більшість мешканців Варшави (82%) стикалися з біженцями з України, які втекли від війни, у безпосередній близькості від свого місця проживання. 71% брали участь у допомозі цим людям – найчастіше шляхом пожертвування продуктів харчування (57%) та допомоги в натуральній формі (49%) або шляхом пожертвування на збір коштів для біженців (37%).

71%

мешканців Варшави були залучені до допомоги біженцям

У яких заходах для біженців з України ви брали участь? (TOP5)



n = 711 (мешканці, які допомогли біженцям); головні форми допомоги, питання з вибором відповідей

Чи ви мали контакти після 24 лютого в безпосередній близькості від вашого місця проживання з біженцями з України, тобто зі знайомими вам людьми, які втекли від війни?

82% ТАК

% відп. ТАК

n = 1000

Чи ви брали участь у якихось заходах для біженців з України після 24 лютого?

Йдеться про всі форми допомоги, як самостійну, так і участь у акціях, зборах коштів, організованих іншими людьми чи установами, а також волонтерство.

71% ТАК

% відп. ТАК

n = 1000



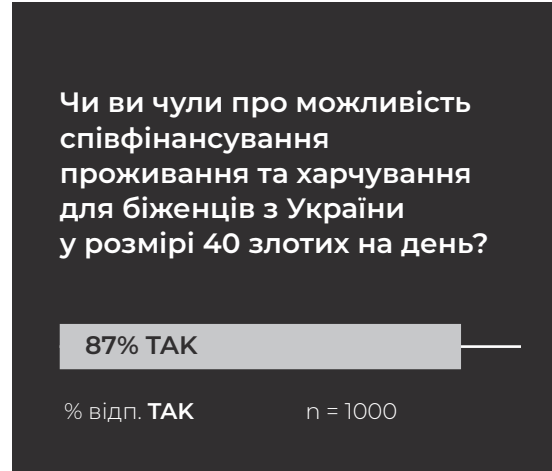
Надання притулку Українцям та співфінансування коштів їхнього утримання

2% жителів Варшави прийняли біженців у своїх домівках – у середньому це було 3,6 особи, переважно жінки (1,7) та діти (1,7). Наразі майже половина українців (48%), які отримали у них притулок, все ще користуються наданою гостинністю.


Мешканці столиці знайомі з урядовою програмою співфінансування витрат на утримання біженців у своїх домівках (87%). Нею користується приблизно кожна четверта особа (26%), яка має право на пільгу. 30% тих, хто пропонує притулок, не мають наміру нею користуватися. Основним поясненням неподання заявки на фінансування є те, що біженці виїхали зі свого дому.

2%

жителів Варшави прийняли біженців у своїх домівках



Ви маєте намір користуватися або вже використовуєте таке фінансування?

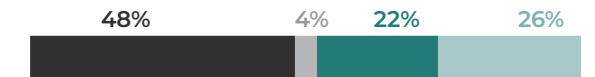


n = 23* (мешканці, які прихистили біженців і чули про субсидію); не показано відповіді «важко сказати»



n = 23* (мешканці, які надали притулок біженцям)

Яка на даний момент ситуація з біженцями з України, яким ви надали житло в будинку / квартирі?



n = 23* (мешканці, які надали притулок біженцям)

- вони всі живуть зі мною і не збираються скоро виїжджати
- деякі з них живуть зі мною і не збираються скоро виїжджати
- деякі з них живуть зі мною, але мають намір незабаром виїхати
- жоден у мене вже не мешкає
- не знаю / важко сказати

* результати для n < 60 потрібно сприймати з великою обережністю

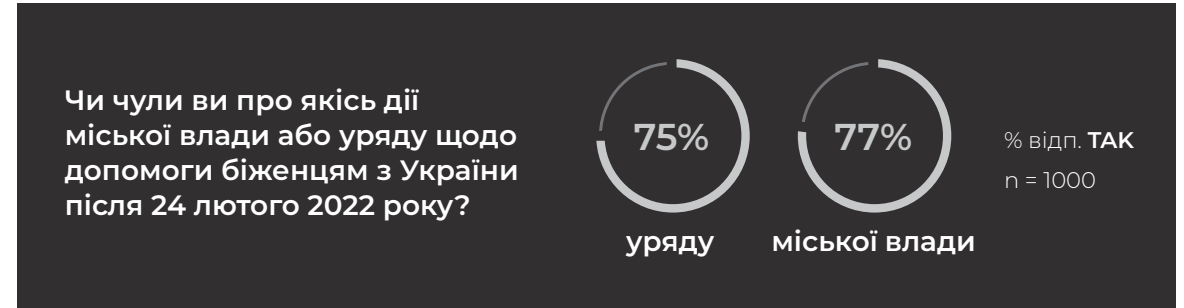


Залученість міста та уряду в допомогу біженцям очима мешканців Варшави

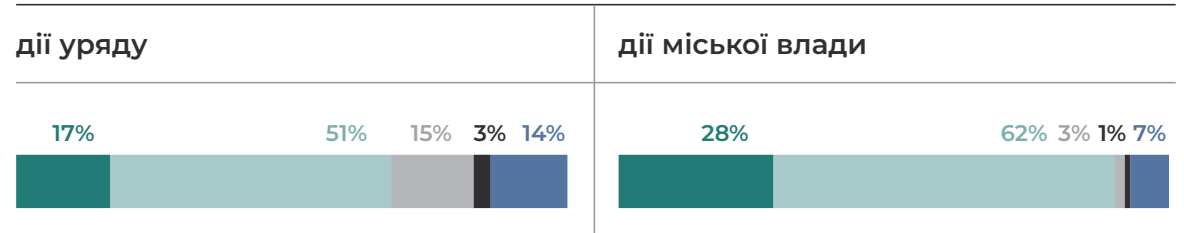
Переважна більшість мешканців Варшави вважає заходи для біженців з України як місцевою, так і державною владою (77% і 75% відповідно). Найбільш поміченою діяльністю міської влади в цьому плані є: збір пожертвувань (48%), надання житла (35%) та організація пунктів інформації/допомоги (29%). Допомогу, яку надає біженцям міська влада, варшавяни цінують більше, ніж урядову (90% і 68% позитивних думок відповідно).

Перелічіть, будь ласка, дії міської влади, про які ви чули:

n = 774 (мешканці, які чули про діяльність міської влади щодо допомоги біженцям), основні напрями діяльності



Як ви загалом оцінюєте діяльність щодо біженців з України після 24 лютого 2022 року?



n = 753 (мешканці, які чули про дії уряду)

n = 774 (мешканці, які чули про діяльність міської влади)





Результати для міст
Вроцлав

Wrocław
miasto spotkań

Залученість мешканців Вроцлавіа в надання допомоги біженцям з України

Більшість мешканців Вроцлава (69%) контактували з біженцями з України, які втекли від війни, у безпосередній близькості від свого місця проживання. 62% були залучені до допомоги цим людям – найчастіше шляхом пожертвування продуктів харчування (65%), пожертвування коштів на збір коштів для біженців (50%) та надання матеріальної допомоги (34%).

62%

мешканців Вроцлава
були залучені до
допомоги біженцям

У яких заходах для біженців з України ви брали участь? (TOP5)



n = 624 (мешканці, які допомогли біженцям); головні форми допомоги, питання з вибором відповідей

Чи ви мали контакти після 24 лютого в безпосередній близькості від вашого місця проживання з біженцями з України, тобто зі знайомими вам людьми, які втекли від війни?

69% ТАК

% відп. ТАК

n = 1002

Чи ви брали участь у якихось заходах для біженців з України після 24 лютого?

Йдеться про всі форми допомоги, як самостійну, так і участь у акціях, зборах коштів, організованих іншими людьми чи установами, а також волонтерство.

62% ТАК

% відп. ТАК

n = 1002

Wrocław
miasto spotkań

Надання притулку Українцям та співфінансування коштів їхнього утримання

6% мешканців Вроцлава прийняли біженців у своїх домівках – у середньому це становило 3,4 особи, переважно жінки (1,4) та діти (1,9). Наразі більше половини українців (56%), які отримали у них притулок, все ще користуються наданою гостинністю.

Жителі Вроцлава добре знайомі з урядовою програмою співфінансування витрат на утримання біженців у своїх домівках (82%). Нею користується 31% тих, хто має право на таку допомогу. 22% тих, хто пропонує притулок, не мають наміру користуватися співфінансуванням. Основним поясненням неподання заявки на фінансування є те, що біженці виїхали з їхньої домівки.

6%

мешканців Вроцлава прийняли біженців у своїх домівках

* результати для n < 60 потрібно сприймати з великою обережністю

Чи ви чули про можливість співфінансування проживання та харчування для біженців з України у розмірі 40 злотих на день?

82% TAK

% відп. TAK n = 1002

Ви маєте намір користуватися або вже використовуєте таке фінансування?



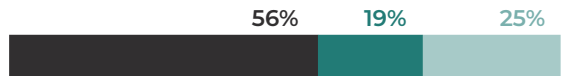
n = 59* (мешканці, які прихистили біженців і чули про субсидію); не показано відповіді «важко сказати»

Скільком біженцям з України ви надали житло у своєму будинку/квартирі? (в середньому)

3,4 осіб 1,4 жінок 1,9 дітей 0,1 чоловіків

n = 59* (мешканці, які надали притулок біженцям)

Яка на даний момент ситуація з біженцями з України, яким ви надали житло в будинку / квартирі?



n = 59* (мешканці, які надали притулок біженцям)

- вони всі живуть зі мною і не збираються скоро виїжджати
- деякі з них живуть зі мною і не збираються скоро виїжджати
- деякі з них живуть зі мною, але мають намір незабаром виїхати
- жоден у мене вже не мешкає
- не знаю / важко сказати

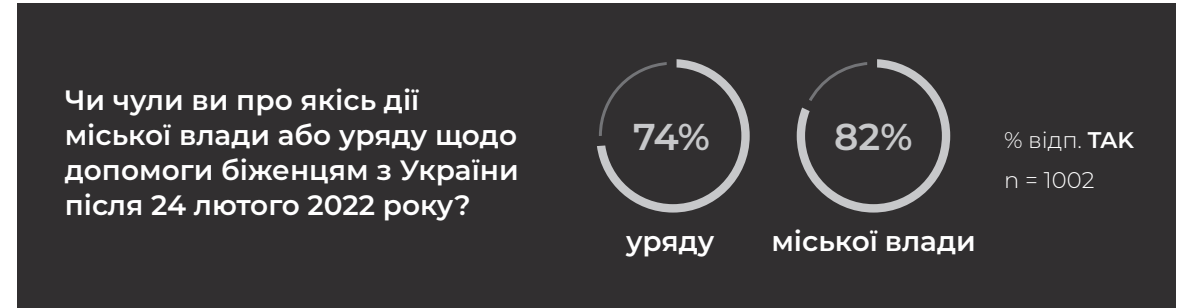


Залученість міста та уряду в допомогу біженцям очима мешканців Вроцлавіа

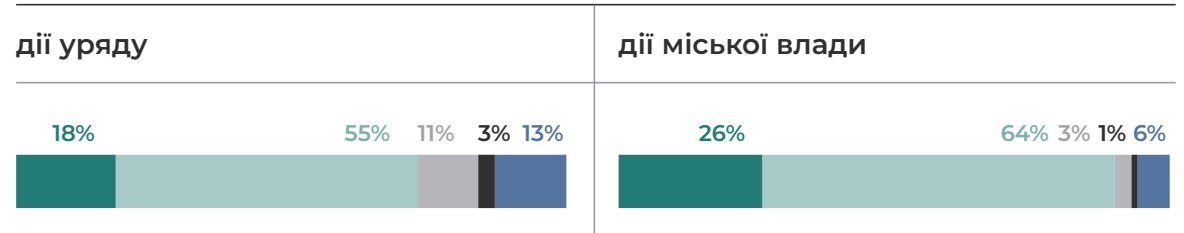
Переважна більшість мешканців Вроцлава зауважує допомогу біженцям з України з боку місцевої та державної влади (82% і 74% відповідно). Найбільш помітними видами допомоги з боку міської влади є надання житла (44%), організація пунктів інформації/допомоги (35%) та збір подарунків (32%). Допомогу, яку надає біженцям міська влада, жителі Вроцлава цінують більше, ніж урядову (90% і 73% позитивних думок відповідно).

Перелічіть, будь ласка, дії міської влади, про які ви чули:

n = 822 (мешканці, які чули про діяльність міської влади щодо допомоги біженцям), основні напрями діяльності



Як ви загалом оцінюєте діяльність щодо біженців з України після 24 лютого 2022 року?



n = 744 (мешканці, які чули про дії уряду)

n = 822 (мешканці, які чули про діяльність міської влади)



CENTRUM ANALIZ I BADAŃ



UNIA
METROPOLII
POLSKICH

IM. PAWŁA ADAMOWICZA

→ metropolie.pl